



M D C

LE GUIDE POUR ALLER AU MÉDIPÔLE

**HORAIRES
VALABLES**

DU **29.08.22**
AU **02.09.23**





VOUS TRAVAILLEZ,

VOUS AVEZ UN RENDEZ-VOUS,

UNE VISITE AU MÉDIPÔLE ?

PENSEZ À LA LIGNE M !



Retrouvez les horaires détaillés de la ligne M sur la fiche horaires et sur www.rubantransport.com



Avec le bus, le temps que vous passez sur place n'est pas comptabilisé au parcmètre. Laissez-vous transporter et faites des économies.



M comme Médipôle !

La ligne M vous accompagne directement depuis Bourgoin-Jallieu ou L'Isle d'Abeau et en correspondance avec d'autres lignes depuis les autres communes du territoire.

Si vous n'avez pas d'abonnement, le ticket pour 1 trajet coûte **1,20 €** et est valable pendant une heure (vous pouvez l'acheter en agences commerciales, chez les dépositaires, via l'application mobile **TixiPASS** ou auprès du conducteur)).

Retrouvez dans ce guide les informations utiles pour faciliter vos déplacements vers et depuis le Médipôle.

QUELLE(S) LIGNE(S) PUIS-JE PRENDRE SI JE VIENS DE... ?



BOURGOIN-JALLIEU

Centre-ville

M

Champaret

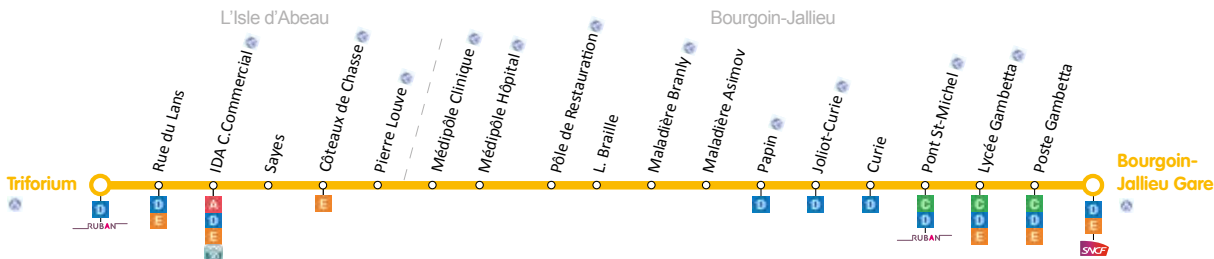
C + M ou **D + M**

voir p. 6-9

Champfleuri

C + M

voir p. 10-11



PÉRIODES DE FONCTIONNEMENT

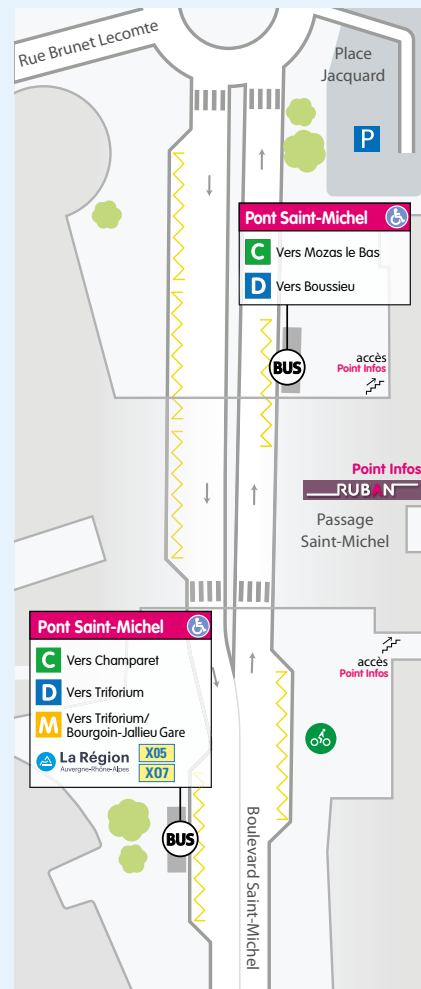
	2022					2023						
	SEPT	OCT	NOV	DEC	JAN	FEV	MAR	AVR	MAI	JUIN	JUIL	AOÛT
1	J	S	M	J	D	M	M	S	L	J	S	M
2	V	D	M	V	L	J	J	D	M	V	D	M
3	S	L	J	S	M	V	V	L	M	S	L	J
4	D	M	V	D	M	S	S	M	J	D	M	V
5	L	M	S	L	J	D	D	M	V	L	M	S
6	M	J	D	M	V	L	L	J	S	M	J	D
7	M	V	L	M	S	M	M	V	D	M	V	L
8	J	S	M	J	D	M	M	S	L	J	S	M
9	V	D	M	V	L	J	J	D	M	V	D	M
10	S	L	J	S	M	V	V	L	M	S	L	J
11	D	M	V	D	M	S	S	M	J	D	M	V
12	L	M	S	L	J	D	D	M	V	L	M	S
13	M	J	D	M	V	L	L	J	S	M	J	D
14	M	V	L	M	S	M	M	V	D	M	V	L
15	J	S	M	J	D	M	M	S	L	J	S	M
16	V	D	M	V	L	J	J	D	M	V	D	M
17	S	L	J	S	M	V	V	L	M	S	L	J
18	D	M	V	D	M	S	S	M	J	D	M	V
19	L	M	S	L	J	D	D	M	V	L	M	S
20	M	J	D	M	V	L	L	J	S	M	J	D
21	M	V	L	M	S	M	M	V	D	M	V	L
22	J	S	M	J	D	M	M	S	L	J	S	M
23	V	D	M	V	L	J	J	D	M	V	D	M
24	S	L	J	S	M	V	V	L	M	S	L	J
25	D	M	V	D	M	S	S	M	J	D	M	V
26	L	M	S	L	J	D	D	M	V	L	M	S
27	M	J	D	M	V	L	L	J	S	M	J	D
28	M	V	L	M	S	M	M	V	D	M	V	L
29	J	S	M	J	D	M	M	S	L	J	S	M
30	V	D	M	V	L	J	J	D	M	V	D	M
31	L	S	M	J	D	M	M	V	D	M	V	L

 Samedi et vacances scolaires

 Dimanche et jours fériés - Aucun service

PÔLE DE
CORRESPONDANCE
BOURGAIN-JALLIEU
PONT SAINT-MICHEL

RUBAN



BOURGOIN-JALLIEU Champaret > Médipôle

via Pont Saint-Michel (temps d'attente entre 2 bus : 5 à 20 minutes)

C + **M** ou **D** + **M**



LUNDI À VENDREDI - PÉRIODE SCOLAIRE

	M	C	D	C	C	D	C	D	D	C	C	D	C	C	C	D	D	C	C	C
Champaret	4:40	6:15		7:45	8:15		9:45			11:45	12:15		13:45	14:15	15:15			17:15	19:15	19:45
Champaret Moulin	-	-	7:08	-	-	9:11	-	10:28	11:14	-	-	13:06	-	-	-	15:46	16:41	-	-	-
Pont Saint-Michel	-	6:25	7:11	7:55	8:25	9:14	9:55	10:31	11:17	11:55	12:25	13:09	13:55	14:25	15:25	15:49	16:47	17:25	19:25	19:55
Temps d'attente	-	18	9	10	20	11	10	14	8	10	20	11	5	15	5	7	8	9	5	13
Pont Saint-Michel	4:50	6:43	7:20	8:05	8:45	9:25	10:05	10:45	11:25	12:05	12:45	13:20	14:00	14:40	15:30	15:56	16:55	17:34	19:30	20:08
Médipôle Hôpital	4:58	6:52	7:31	8:16	8:56	9:36	10:16	10:56	11:36	12:16	12:56	13:31	14:11	14:51	15:41	16:07	17:07	17:45	19:41	20:17

M

SAMEDIS ET VACANCES SCOLAIRES


	M	D	C	D	C	C	C	C	D	D	C	D	D	C	D	C	C
Champaret	4:40		7:45		9:15	9:45	10:15	11:45			13:45			18:15		19:15	19:45
Champaret Moulin	-	6:32	-	8:26	-	-	-	-	11:50	12:29	-	14:25	17:54	-	19:20	-	-
Pont Saint-Michel	-	6:35	7:55	8:29	9:25	9:55	10:25	11:55	11:56	12:32	13:55	14:31	18:00	18:25	19:23	19:25	19:55
Temps d'attente		8	10	15	5	5	20	9	8	8	5	9	14	15	7	5	13
Pont Saint-Michel	4:50	6:43	8:05	8:44	9:30	10:00	10:45	12 : 04	12:40	14:00	14:40	18:14	18:40	19:30	19:30	20:08	
Médipôle Hôpital	4:58	6:52	8:16	8:55	9:41	10:11	10:56	12 : 15	12:51	14:11	14:51	18:25	18:51	19:41	19:41	20:17	

M

À PONT SAINT-MICHEL

de **C** à **M** traverser - arrêt en face
de **D** à **M** arrêt du même côté

*Les correspondances indiquées sont les plus recommandées car le temps d'attente au Pont Saint-Michel est compris entre 4 et 20 minutes (ni trop court, ni trop long).
D'autres correspondances sont possibles mais le temps d'attente peut être trop juste ou plus long.



Médipôle > BOURGOIN-JALLIEU Champaret

via Pont Saint-Michel (temps d'attente entre 2 bus : 4 à 20 minutes*)

M + **C** ou **M** + **D**



LUNDI À VENDREDI - PÉRIODE SCOLAIRE

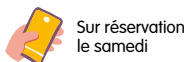
Médipôle Hôpital	5:54	6:24	6:56	7:28	8:48	10:48	11:28	12:08	12:48	14:43	15:23	16:13	16:54	17:44	18:18	21:02	22:06
Pont Saint-Michel	6:03	6:33	7:05	7:40	9:00	11:00	11:40	12:20	13:00	14:55	15:35	16:25	17:07	17:57	18:31	21:11	22:16
Temps d'attente	8	8	6	7	11	11	15	20	11	16	6	16	4	14	10	-	-
Pont Saint-Michel	6:11	6:41	7:11	7:47	9:11	11:11	11:55	12:40	13:11	15:11	15:41	16:41	17:11	18:11	18:41	-	-
Champaret Moulin	-	-	-	7:56	-	-	11:57 ¹	12:43	-	-	-	-	-	-	-	-	-
Champaret	6:22	6:52	7:22		9:22	11:22			13:22	15:22	15:52	16:52	17:22	18:22	18:52	21:21	22:26
	C	C	C	D	C	C	D	D	C	C	C	C	C	C	C		

¹ Palais royal

SAMEDIS ET VACANCES SCOLAIRES

Médipôle Hôpital	5:54	6:24	6:56	8:48	9:28	10:48	12:48	14:43	15:23	16:13	16:54	17:44	18:18	21:02	22:06	
Pont Saint-Michel	6:03	6:33	7:05	9:00	9:40	11:00	13:00	14:55	15:35	16:25	17:07	17:57	18:31	21:11	22:16	
Temps d'attente	8	8	6	11	19	11	16	11	16	6	16	4	14	10	-	-
Pont Saint-Michel	6:11	6:41	7:11	9:11	9:59	11:11	11:16	13:11	15:11	15:41	16:41	17:11	18:11	18:41	-	-
Champaret Moulin	-	-	-	10:02	-	11:19	-	-	-	-	-	-	-	-	-	-
Champaret	6:22	6:52	7:22	9:22		11:22		13:22	15:22	15:52	16:52	17:22	18:22	18:52	21:21	22:26
	C	C	C	C	D	C	D	C	C	C	C	C	C	C		

v ne circule pas le samedi



Sur réservation le samedi

À PONT SAINT-MICHEL

de **M** à **C** arrêt du même côté
de **M** à **D** traverser - arrêt en face

*Les correspondances indiquées sont les plus recommandées car le temps d'attente au Pont Saint-Michel est compris entre 4 et 20 minutes (ni trop court, ni trop long).

D'autres correspondances sont possibles mais le temps d'attente peut être trop juste ou plus long.



TARIFS

Ticket unité	1,20 €
Carnet 10 voyages	10€

ABONNEMENTS

TOUT PUBLIC Mensuel - Pris en charge à 50 % par l'employeur	28 €
TOUT PUBLIC Annuel - Pris en charge à 50 % par l'employeur	280 €
JEUNE Mensuel	9 €
JEUNE Annuel	90 €
SÉSAME JUNIOR Annuel	15 €
SÉSAME ADULTE Annuel	15 €

T-LIBR

T-Libr S : TER (gares CAPI) + RUBAN	42,40 €/mois
Moins de 26 ans	34,60 €/mois
T-Libr M : TER (CAPI/Lyon) + RUBAN + TCL	120,60 €/mois
Moins de 26 ans	87,90 €/mois



Retrouvez-nous
sur Facebook !

www.rubantransport.com



Déplacez-vous
avec l'appli Ruban !



Agences commerciales Ruban

Bourgoin-Jallieu

04 74 28 04 99

Du lundi au vendredi
de **9h30 à 12h**
et de **14h à 18h**
Le samedi de **14h à 17h15**

Villefontaine

04 74 96 48 07

Du lundi au vendredi
de **07h30 à 12h**
et de **12h30 à 18h**
Le samedi de **9h à 12h**

L'Isle d'Abeau

04 74 18 20 38

Les mardis, jeudis
et vendredis de **9h à 12h**
Le mercredi de **9h à 12h**
et de **13h30 à 17h**

RUBAN