Reporter les résultats des participants papier

1. Report sur le document de suivi

Les participants au Challenge de la Mobilité qui ne souhaitent pas passer par une participation via l'application ou le site peuvent renseigner leurs modes de déplacement sur un bulletin de participation papier disponible sur la page TXIK TXAK Pro du Challenge : https://www.txiktxak.fr/challenge-de-la-mobilite/.

A la fin du Challenge, le référent est chargé de reporter les données de mobilité de ces participants « papier ».

Rappel : L'inscription au Challenge via une adresse mail est obligatoire, même pour les participants papier.

Commenté [JJ1]: (inscription web ou appli, à préciser tu penses ? + est-ce que l'on dit que l'adresse email peut être factice pour faciliter le travail des référents ? Ca veut dire qu'ils peuvent eux-mêmes inscrire leurs collaborateurs

Si certains participants ne souhaitent pas s'inscrire eux-mêmes, les référents peuvent les inscrire directement avec leurs adresses mail :

- Se rendre sur le lien de participation en ligne : https://ouilive-webapp.netlify.app/
- Cliquer sur « Entrer le code » et renseigner le code de sa structure
- Créer un compte avec l'adresse mail du participant et un mot de passe. Cette adresse peut être factice et sert à identifier les participants.

Le report des données à la fin du Challenge est effectué via un template d'import excel reprenant les adresses mail de l'ensemble des participants de la structure (Tous les détails pour récupérer et déposer ce document sont à la page 2) :



email	Vélo musculaire	Vélo électrique	Covoiturage	Marche	Trottinette	Transports en commun	Train	Deux-roues motorisé (thermique)	Deux-roues motorisé (électrique)	Télétravail
[redacted].com	0	0	0	0	0	0	0	0	0	0
[redacted].com	0	0	0	0	0	0	0	0	0	0
[redacted]@gmail.com	0	0	0	0	0	0	0	0	0	0
[redacted].com	0	0	0	0	0	0	0	0	0	0
[redacted].com	0	0	0	0	0	0	0	0	0	0
[redacted].com	0	0	0	0	0	0	0	0	0	0
[redacted].com	0	0	0	0	0	0	0	0	0	0

Pour chaque jour du Challenge, le référent reporte le nombre de kilomètres effectués par mode pour chaque **participant papier** :

- Vélo musculaire ; Vélo électrique ; Covoiturage ; Marche ; Trottinette ; Transports en commun ; Train ; Deux-roues motorisé thermique ; Deux-roues motorisé électrique

Les référents reportent uniquement les données des participants papier, **sans modifier celles des autres participants**.

Challenge de la mobilité TXIKI TXAK

Les données doivent être renseignées sur chacune des 14 journées du Challenge de la Mobilité, il y a un donc un document à remplir par jour.

2. Renseigner les données via le template d'import

Pour télécharger le template d'import et le déposer, le référent se rend sur son espace, disponible via ce lien : https://ouigroup-client-dashboard-prod.netlify.app/.

1. Une fois sur l'espace référent, on clique sur « Voir les détails ».

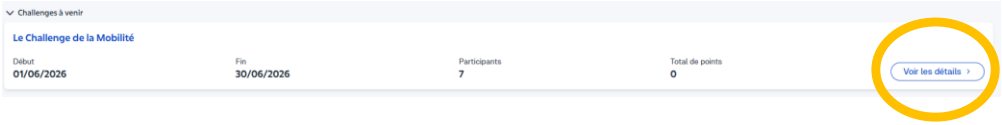

2. « Afficher le contenu » de la journée concernée

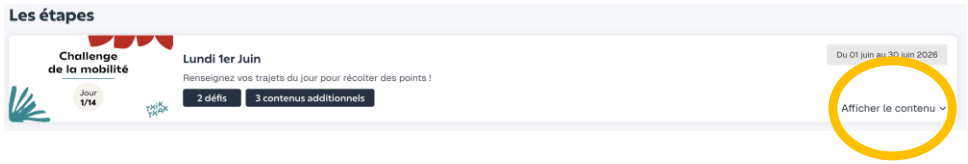

3. Pour le module "Mon trajet domicile-travail" du jour cliquer sur « Voir les détails »



4. Défiler jusqu'en bas et « Gérer la progression »

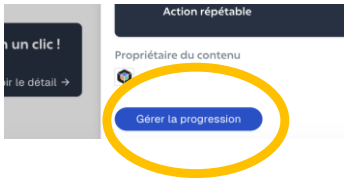

5. Télécharger le template d'import. Comme détaillé dans la partie 1., renseigner sur le document téléchargé les informations des participants papier.

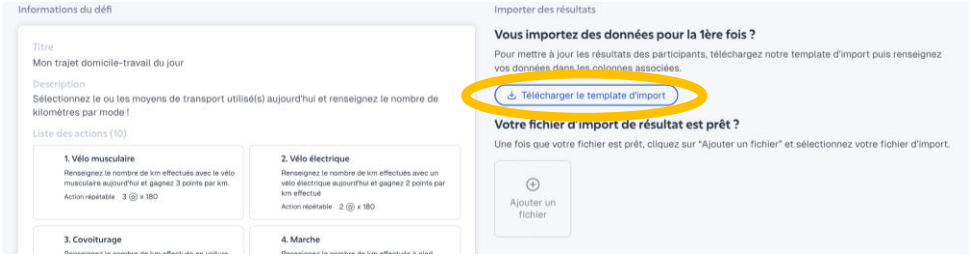

6. « Ajouter un fichier ». Le référent charge le document excel préalablement rempli et répète ce processus pour les 14 jours du Challenge.

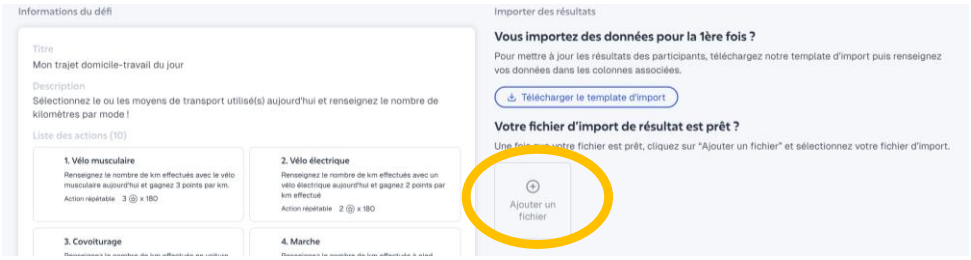

3. Report manuel des données

Il est également possible d'attribuer le score manuellement dans le tableau en bas de la page en cliquant sur le bouton stylo si souhaité.

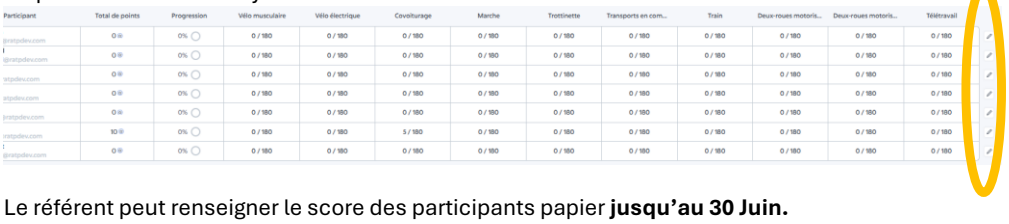

Le référent peut renseigner le score des participants papier **jusqu'au 30 Juin.**