


14297

25-TEILIGER SATZ KASTEN FÜR KOMBINIER- UND AUSGLEICHSCHLÜSSEL



TECHNISCHE SPEZIFIKATIONEN

Teile	25
Material	CrV
Gewicht	3,30Kg
Abmessungen (LxBxH)	525x30x390mm

ERSATZTEILE VERFÜGBAR



BEINHALTET

	x8	6x7, 8x9, 10x11, 12x13, 14x15, 16x17, 18x19, 20x22mm
	x17	6, 7, 8, 9, 10, 11, 12, 13, 14, 15, 16, 17, 18, 19, 20, 21, 24mm