

14298

EVA-MODUL VON SCHRAUBENSCHLÜSSELN UND L-FÖRMIGEN SCHLÜSSELN









TECHNISCHE SPEZIFIKATIONEN

| | |
|---------------------|--------------|
| Teile | 30 |
| Material | CrV |
| Gewicht | 2,10Kg |
| Abmessungen (LxBxH) | 525x30x390mm |

ERSATZTEILE VERFÜGBAR



BEINHÄLTET

| | | | |
|--|---|----|---|
|  |  | x6 | PH2x38, PH0x75, PH1x100, PH2x100, PH3x150, PH4x200 |
|  |  | x6 | SL6x38, SL3x100, SL5x75, SL6x100, SL8x150, SL10x200 |
|  |  | x9 | 1.5, 2, 2.5, 3, 4, 5, 6, 8, 10mm |
|  |  | x9 | 10, 15, 20, 25, 27, 30, 40, 45, 50mm |