







15732
MÓDULO EVA DE CHAVES ESPECIAIS
ESPECIFICAÇÕES TÉCNICAS

Peças	22
Material	CrV
Peso	6,40Kg
Dimensões (CxLxA)	525x30x380mm

REPOSIÇÕES DISPONÍVEIS

INCLUI

	x3	10, 13, 17mm
	x3	10x11, 12x13, 14x17mm
	x3	E10xE12, E14xE18, E20xE24
	x5	8x10, 11x13, 14x15, 16x17, 18x19mm
	x4	27, 30, 32, 36mm
	x4	10, 13, 17, 19mm