

52538

SET DI INSERTI A BUSSOLA GIRAVITE

SPECIFICHE TECNICHE

Pezzi	90
Misura del quadrato	1/4"
Materiale	S2
Scomparti	21
Peso	2,07Kg
Dimensioni (LxIxH)	360x285x60mm





RICAMBI DISPONIBILI



Scansiona il codice QR per ottenere maggiori informazioni sulla scomposizione inclusa in questa cassetta degli attrezzi.



INCLUDE

	x10 PH1, PH2
	x10 PZ1, PZ2
 1/4"	x20 3, 4, 5, 6mm
	x15 SL4, SL5.5, SL6.5
	x35 T8, T10, T15, T20, T25, T27, T30