




53904
**WÓZEK NARZĘDZIOWY 7 SZUFLAD
- ZIELONY**
SPECYFIKACJE TECHNICZNE



			
Wymiary ogólne	960mm	775mm	466mm
Pojemność wózka	280Kg		
Wymiary małego szuflady	74mm	533mm	400mm
Pojemność małego szuflady	30Kg		
Wymiary dużej szuflady	151,5mm	533mm	400mm
Pojemność dużej szuflady	30Kg		


WYPOSAŻONY W MODUŁY EVA
54134 4 ZESTAWY NARZĘDZI POWLEKANYCH WŁÓKNEM WĘGLOWYM

ZAWIERA
14296 WKŁAD WÓZKA - NASADKI I AKCESORIA 1/4"+1/2", 108 CZ.

14297 25-CZĘŚCIOWY ZESTAW KLUCZY PŁASKICH I PŁASKO-OCZKOWYCH

14298 TACA Z KOMPLETEM ŚRUBOKRĘTÓW I KLUCZY TRZPIENIOWYCH

14299 TACA Z ZESTAWEM MŁOTKÓW I SZCZYPIEC



ROZEŚRODKOWANIE MODUŁÓW



14296

	1/2"	x17	10, 11, 12, 13, 14, 15, 16, 17, 18, 19, 20, 21, 22, 24, 27, 30, 32mm
	1/4"	x13	4, 4.5, 5, 5.5, 6, 7, 8, 9, 10, 11, 12, 13, 14mm
	1/2"	x5	14, 15, 17, 19, 22mm
	1/4"	x8	6, 7, 8, 9, 10, 11, 12, 13mm
	1/2"	x8	E10, E11, E12, E14, E16, E18, E20, E24
	1/4"	x5	E4, E5, E6, E7, E8
	7/16"	x2	1/2" - 1/4"
	1/2"	x2	125, 250mm
	1/4"	x2	50, 100mm
		x2	
	1/2"	x1	
	1/2"	x2	16, 21mm
		x3	1.5, 2, 2.5mm

		x2	PH1, PH2
		x2	PZ1, PZ2
	1/4"	x4	3, 4, 5, 6mm
		x3	SL4, SL5.5, SL6.5
		x8	T8, T10, T15, T20, T25, T27, T30
		x2	PH3, PH4
		x2	PZ3, PZ4
	8mm	x5	7, 8, 10, 12, 14mm
		x3	SL8, SL10, SL12
		x5	T40, T45, T50, T55, T60
		x1	1/4"
		x1	1/4"
	1/2"	x1	8mm



14297

	x8	6x7, 8x9, 10x11, 12x13, 14x15, 16x17, 18x19, 20x22mm
	x12	6, 7, 8, 10, 11, 12, 13, 14, 15, 17, 19, 22mm



14298

	x5	PH0x75, PH1x100, PH2x100, PH3x150, PH4x200
	x12	6, 7, 8, 10, 11, 12, 13, 14, 15, 17, 19, 22mm
	x1	2x38mm
	x1	6x38mm
	x9	1.5, 2, 2.5, 3, 4, 5, 6, 8, 10mm
	x9	10, 15, 20, 25, 27, 30, 40, 45, 50mm



14299

	x1	35mm
	x1	450g
	x1	10"
	x1	8"
	x1	8"
	x1	8"
	x1	10"
	x1	7.5"
	x1	3m