




53913
WERKZEUGWAGEN XL KIPPSICHER 7 SCHUBLADEN - ROT
TECHNISCHE SPEZIFIKATIONEN

Teile	199
Material	Acero/Steel, ABS
Schubladen	7
Abmessungen der Schubladen	705x400x74mm
Abmessungen große Schublade	705x400x151.5mm
Kapazität der kleinen Schublade	25Kg
Kapazität der großen Schublade	35Kg
Ladekapazität des oberen Tablett	40Kg
Kapazität	300Kg
Enthält	53708, 15122, 15155, 15161, 15514
Gewicht	74,50Kg
Abmessungen (LxBxH)	980x510x984mm


BEINHALTET

- 14296 EVA-MODUL MIT 108 STK. HEX. BUCHSEN (KOHLEFASERAUSFÜHRUNG)
- 14297 25-TEILIGER SATZ KASTEN FÜR KOMBINIER- UND AUSGLEICHSCHLÜSSEL
- 14298 EVA-MODUL VON SCHRAUBENSCHLÜSSELN UND L-FÖRMIGEN SCHLÜSSELN
- 14299 EVA-MODUL VON HÄMMERN UND ZANGEN
- 15122 SATZ VON 12 SCHLÜSSELN MIT KOHLEFASERBESCHICHTUNG
- 15155 11 ST. L-MAULSCHLÜSSEL MIT KOHLENFASERBESCHICHTUNG, RINNE AUS EVAC
- 15161 4 ST. VON KOMBINIERTEN MAULSCHLÜSSELSÄTZEN MIT KOHLENFASERBESCHICHTUNG, RINNE AUS EVAC
- 15514 3-FACH LEERES EVA-MODUL




ZERLEGEN DER MODULE



14296

	1/2"	x17	10, 11, 12, 13, 14, 15, 16, 17, 18, 19, 20, 21, 22, 24, 27, 30, 32mm
	1/4"	x13	4, 4.5, 5, 5.5, 6, 7, 8, 9, 10, 11, 12, 13, 14mm
	1/2"	x5	14, 15, 17, 19, 22mm
	1/4"	x8	6, 7, 8, 9, 10, 11, 12, 13mm
	1/2"	x8	E10, E11, E12, E14, E16, E18, E20, E24
	1/4"	x5	E4, E5, E6, E7, E8
	7/16"	x2	1/2" - 1/4"
	1/2"	x2	125, 250mm
	1/4"	x2	50, 100mm
		x2	
	1/2"	x1	
	1/2"	x2	16, 21mm
		x3	1.5, 2, 2.5mm

		x2	PH1, PH2
		x2	PZ1, PZ2
	1/4"	x4	3, 4, 5, 6mm
		x3	SL4, SL5.5, SL6.5
		x8	T8, T10, T15, T20, T25, T27, T30
		x2	PH3, PH4
		x2	PZ3, PZ4
	8mm	x5	7, 8, 10, 12, 14mm
		x3	SL8, SL10, SL12
		x5	T40, T45, T50, T55, T60
		x1	1/4"
		x1	1/4"
	1/2"	x1	8mm



14297

	x8	6x7, 8x9, 10x11, 12x13, 14x15, 16x17, 18x19, 20x22mm
	x12	6, 7, 8, 10, 11, 12, 13, 14, 15, 17, 19, 22mm



14298

	x5	PH0x75, PH1x100, PH2x100, PH3x150, PH4x200
	x12	6, 7, 8, 10, 11, 12, 13, 14, 15, 17, 19, 22mm
	x1	2x38mm
	x1	6x38mm
	x9	1.5, 2, 2.5, 3, 4, 5, 6, 8, 10mm
	x9	10, 15, 20, 25, 27, 30, 40, 45, 50mm



14299

	x1	35mm
	x1	450g
	x1	10"
	x1	8"
	x1	8"
	x1	8"
	x1	10"
	x1	7.5"
	x1	3m

ZERLEGEN DER MODULE



x12 8, 9, 10, 11, 12, 13, 14, 15, 16, 17, 18, 19mm



x11 8, 10, 11, 12, 13, 14, 15, 16, 17, 18, 19mm



x4 27, 29, 30, 32mm

