

















54367










- (ES) JUEGO DE ADAPTADORES PARA REF.54290 (105 PCS)
- (EN) SET OF ADAPTORS FOR REF.54290 (105 PCS)
- (FR) SET D'ADAPTATEURS POUR REF.54290 (105 PCS)
- (DE) ADAPTERSATZ FÜR REF.54290 (105 STÜCK)
- (IT) SET DI ADATTATORI PER RIF.54290 (105 PZ)
- (PT) CONJUNTO DE ADAPTADORES PARA REF. 54290 (105 PÇS)
- (RO) SET DE ADAPTOARE PENTRU REF.54290 (105 BUCĂȚI)
- (NL) SET MET ADAPTERS VOOR REF. 54290 (105-DELIG)
- (HU) ADAPTERKÉSZLET A REF.54290-HEZ (105 DB)
- (RU) КОМПЛЕКТ АДАПТЕРОВ ДЛЯ АРТ. 54290 (105 ШТ.)
- (PL) ZESTAW PRZEKŁADEK DO POZ. 54290 (105 SZTUKI)






Cód	Nombre del conector	código de conector	fotografía	Modelos aplicable	Modelo de transmisión	uds	nota
A01	Conjunto conector corona nuevo Toyota (Conexión rápida de una pieza)	201020047	 A01 compartido con A63	Nueva Corona, Razor Lexus IS300 Lexus ES300 Lexus GS300	A960E	1	Abra la tapa, retire la batería y el compartimento de aire, se necesita un destornillador largo para torcer el intercooler rectangular por encima de la caja de cambios, a continuación, cuatro esquinas de los tornillos, interfaz especial fijo puede ser operado.
A02	Conjunto de unión cónica macho Audi	201020073		Audi A4, A6 Passat 5HP	CVT analógica de 7 velocidades (01)	1	Retire el protector de la caja de cambios del chasis del coche y búscuelo en el parachoques delantero. Para el tubo de aceite de refrigeración de la caja de cambios, y luego usar una llave para torcer abierta después de conectar un macho y una hembra de la operación de tornillo (esta caja de cambios será fácil de desmontar el tubo de refuerzo de dirección equivocada, hay que tener cuidado juicio)
A03	Conector Buick	303220019		Cadillac (SRX, XTS), Buick (Grand Hyatt, Grandview, Escalade, Encore, Encore, GL8), Chevrolet (Lodgy, Copacetic, Cruze, Taxpayers, LeFeng, Jingcheng), Dodge Kubo (CVT), Compass, Grand Cherokee series	Tracción delantera/ tracción a las cuatro ruedas de 4 velocidades /6 marchas (6T40 /6T45E /4T6 0)	1	Buick, Chevrolet modelos generalmente quitar la transmisión de refrigeración de la tubería de aceite y el tanque de agua conectado a la pequeña primavera, y luego poner en la interfaz especial para insertar el resorte puede ser operado (el tanque de agua por encima de la posición de la interfaz es estrecha y difícil de operar, se recomienda desmontar el agua) (debajo del conector de la caja)
A04	Ensamblaje de la corona antigua (partida)	201020053		Old Crown, Ridgeline	Tracción delantera/ tracción a las cuatro ruedas de 6 velocidades (A760 /A761/ A960)	2	Retire el intercooler del lado izquierdo de la caja de cambios y enrósquelo en la entrada y salida roscada de aceite de la caja de cambios utilizando el conector especial.
A05	Articulaciones RW (autoalterables)	303220018		RW, Volvo S40, S60	Tracción delantera/ tracción a las cuatro ruedas de 5 velocidades (AV55-50SN)	1	Retire el conector de cierre rápido de la tubería de aceite de refrigeración de la caja de cambios y, a continuación, coloque el conector especial de sujeción para su funcionamiento.

A07	Conjunto de junta cónica interior Audi	201020079		Audi A4, A6 Passat 5H	CVT analógica de 8 velocidades (01T)	1	Retire la junta de transmisión del chasis del coche, encontrar la tubería de aceite de refrigeración de la transmisión en la posición de la barra delantera, y luego usar una llave para torcer abierto y conectar un macho y hembra tornillos pueden ser operados (esta transmisión será fácil de desmontar la manguera de refuerzo de dirección equivocada, hay que tener cuidado)
A08	Conjunto de junta Land Rover autoalineable	201020108		Land Rover LR2/3 RW750	4WD de 6 velocidades (TF-815C)	1	Retire directamente una de las mangueras de aceite de la caja de cambios, refuerza los tornillos macho y hembra y únalos a tope.
A09	Kit de conectores autoalineables BMW X5 (una pieza)	201020109		BMW X5	Doble tracción de 6 velocidades (ZF6HP19/21)	1	Retire la conexión de la caja de cambios al conector de la manguera del radiador en el depósito de agua, y conéctelo para que funcione.
A10	Kit de conectores autoalineables BMW X6	201020110		BMW X6	Doble tracción de 6 velocidades (ZZF6HP26/28)	1	Retire la conexión de la caja de cambios al conector de la manguera del radiador en el depósito de agua
A11	Kit de conectores autoalineables BMW Serie 3 Serie 5 Serie 7 (6 velocidades), BMW X5 (conexión rápida)	201020111		BMW Serie 3, Serie 5, Serie 7 (6 velocidades), BMW X5	Tracción trasera/ tracción a las cuatro ruedas de 6 velocidades (ZF-6HP9/21/24/26/28)	1	Quitar el conector rápido de la manguera del radiador cerca del depósito (el viejo X5 necesita serrar un centímetro del conector macho y poner el conector especial, entonces se puede accionar, y se necesita una herramienta especial para quitar el conector rápido).
A12	Kit de conectores Citroen C5	201020144		mark 207/307, citroen scion triumph	Tracción delantera de 4 velocidades (AL4)	1	Retire la rueda delantera izquierda del coche, se puede ver el intercooler independiente (redondo) en el lado izquierdo de la caja de cambios, directamente eliminada, los tornillos del medio para fijar la interfaz especial puede ser operado.
A13	Kit de conectores Peugeot C5 (Nuevo)	201020151		Signo 3008.4008, 58 Citroën C5/C4	Tracción delantera de 6 velocidades (TF-80SC)	1	Retire la junta del chasis del coche, se puede ver en frente de una transmisión independiente intercooler (redondo), directamente eliminado, los tornillos del medio para fijar la interfaz especial para operar
A14	Kit de conectores Peugeot Citroën Segá	201020152	Tarta redonda compartida por A14 y A16 	Volkswagen (Bora,Suteng, Rangyi, Passat, Santana, Jetta, Touran) Skoda(Jingrui, Mingrui, HaoYue) Pentium (B50, B70, B90,MPV) Caja de ondas 09G	Tracción delantera/tr acción a las cuatro ruedas de 6 velocidades (TF-61SN)	1	Abra la tapa, retire el compartimento de aire, se necesita un destornillador giratorio largo para torcer uno de los tornillos del intercooler cilíndrico en la parte superior de la caja de cambios, y luego instalar el conector especial. Funcionamiento (asegúrese de instalar la junta anular pequeña, de lo contrario no quedará sellado)
A15	Conjunto extractor Buick Scion	201020143		Buick Scirocco	Tracción delantera de 4 velocidades	1	Uno para cada coche.

A16	Conjunto extractor Buick Scion	201020207	Tarta redonda compartida por A14 y A16 	Volkswagen (Bora,Suteng, Rangyi, Passat, Santana, Jetta, Touran) Skoda (Jingrui, Mingrui, HaoYue) Pentium (B50, B70, B90,MPV) Caja de ondas 09G	Tracción delantera/ tracción a las cuatro ruedas de 6 velocidades (TF-61SN)	1	Abra la tapa, retire el compartimiento de aire, se necesita un destornillador giratorio largo para torcer uno de los tornillos del intercooler cilíndrico en la parte superior de la caja de cambios, y luego instalar el conector especial. Funcionamiento (asegúrese de instalar la junta anular pequeña, de lo contrario no quedará sellado)
A17	Conjunto caja de cambios Volkswagen Bora Golf Polo Ranger Skoda	201020212		Volkswagen (Bora,Suteng, Rangyi, Passat, Santana, Jetta, Touran) Skoda (Jingrui, Mingrui, HaoYue) Pentium (B50, B70, B90,MPV) Caja de ondas 09G	Tracción delantera/ tracción a las cuatro ruedas de 6 velocidades (TF-60SN)	1	Abra la tapa, retire la batería y el compartimiento de aire, se necesita un destornillador largo para torcer el intercooler rectangular por encima de la caja de cambios, a continuación, cuatro esquinas de los tornillos, interfaz especial fijo puede ser operado.
A18	Volkswagen Antiguo Bora Bora Classic Golf Gen 4 Conector de la caja de cambios	201020216		VOLKSWAGEN BOLA, PASSAT, LONGE,SKODA MINROI BOLO Caja de cambios Four Sheller 01M	Tracción delantera de 4 velocidades (01M)	2	Abra la tapa, el radiador de la caja de cambios, gire abrir los dos tornillos en la parte delantera del intercooler, después de quitar el intercooler, utilice los tornillos para conectar las dos interfaces profesionales pueden ser operados.
A19	Sprint Maiden CC Nuevo Passat Conjunto de juntas de transmisión automática Hao Rui 09G	201020214	A19 compartida con A84 	Volkswagen (Bora, Suteng, Rangyi,Passat, Santana, Jetta, Touran) Skoda(Jingrui, Mingrui, HaoYue) Pentium (B50, B70, B90,MPV) Caja de ondas 09G	Tracción delantera/ tracción a las cuatro ruedas de 6 velocidades (TF-60SN)	1	Abra la tapa, retire la batería y el compartimiento de aire, se necesita un destornillador largo para torcer el intercooler rectangular por encima de la caja de cambios, a continuación, cuatro esquinas de los tornillos, interfaz especial fijo puede ser operado.
A20	2.0 Transmisión Dongfeng Nissan Conjunto de conectores de una pieza	201020193	A20 compartida con A34 	Nuevo Sunny, Tiida, Hennessey Sunny, Promaster Transmisión CVT	CVT analógica de 6 velocidades (REOF01/06A)	1	Levante el vehículo para retirar el escudo de los bajos, retire el intercooler externo independiente situado delante de la caja de cambios, alinee los tornillos e instale la interfaz especial para el funcionamiento.
A21	Nueva transmisión Dongfeng Nissan Conjunto de conectores de una pieza	201020194		Nissan/ Nissan/NISSN New Sunny CVT,Nissan Skyline 2.0L(Thick Load Mitsubishi RHD/ Orbital Transmisión CVT	CVT analógica de 6 velocidades (JF01E REOF0A)	1	Levante el vehículo hacia la parte inferior derecha para extraer el intercooler externo independiente de la caja de cambios, alinee los tornillos y coloque el conector especial.
A22	Conjunto Junta Transmisión Toyota New Zest Carrera Renegade	201020213		Nuevo Toyota Escape Reynolds Coroll	CVT analógica de 6 velocidades (K110)	1	Para abrir la tapa, se necesita un destornillador largo para girar el intercooler cuadrado independiente en la parte superior de la caja de cambios, y luego usar los tornillos en las cuatro esquinas para fijar el conector especial para operar.

A23	Conjunto de junta de una pieza de transmisión Dongfeng Honda	201020195		Dongben Jed	CVT analógica (CNA)	1	Para abrir la tapa, se necesita un destornillador giratorio de cañón largo para retorcer el intercooler cuadrado independiente situado en la parte superior de la caja de cambios y, a continuación, utilizar los tornillos de las cuatro esquinas para fijar el conector especial para el funcionamiento.
A24	Conjunto Junta Transmisión Mercedes Benz Ml	201020209		Mercedes-Benz A.B.C.ML. GL.	Tracción trasera/ tracción a las cuatro ruedas de 7 velocidades (722.9)	1	Retire la junta del chasis del coche, retire el conector rápido de la manguera del radiador al depósito de agua (firmemente sujeto).
A25	Toyota Landcruiser 4.6 Desplazamiento Conjunto de Junta de Transmisión	201020215		Toyota Landcruiser	4x4 de 5 velocidades	1	Retire la junta del chasis del coche (cara izquierda cerca de la caja de cambios) Instalación) Encuentre el intercooler de la caja de cambios, retirelo e instale el conector especial para operar.
A26	Conjunto de juntas de transmisión Volkswagen Touareg	201020220		volkswagen touareg (caja de cambios 09m)	Tracción delantera/ tracción a las cuatro ruedas de 6 velocidades (09M)	1	Retire la junta del chasis del coche, retire los tornillos que conectan el tubo de aceite de refrigeración en la caja de cambios (necesidad de retirar la manguera de entrada de aire).
A27	Conjunto de juntas de transmisión Touareg 09D	201020221		AudiQ7. Cayenne. Touareg	Tracción delantera/ tracción a las cuatro ruedas de 6 velocidades (TR-60SN)	1	Retire la junta del chasis del coche (cerca de la posición inferior izquierda del faro), encontrar la posición de conexión de la tubería de aceite de refrigeración de la caja de cambios para quitar e instalar la interfaz especial puede ser operado.
A28	A28 Mercedes-Benz Clase E Conjunto de Junta de Transmisión	201020222		Mercedes-Benz Clase E	Tracción trasera/ tracción a las cuatro ruedas de 7 velocidades (722.9)	2	2 por coche
A29	Conjunto de conectores de la caja de cambios de 8 velocidades del Touareg	201020225		Touareg/ Cayenne/Q7	4WD de 8 velocidades (OC8/TR80SD)	1	Retire la junta del chasis del automóvil y localice la conexión del tubo de aceite de refrigeración de la caja de cambios, retirela e instale el conector especial.
A30	BMW Acoplador 8HP Transmisión Acoplador Asamblea	201020226		BMW Serie 3, Serie 5, Serie 7, BMW X5 (8 velocidades)	Dobletracción de 8 velocidades (ZF8HP45 /70/90)	1	Retire el escudo del chasis del coche en cerca de la derecha de la caja de cambios para quitar el tubo de aceite de refrigeración conectado a los tornillos de la caja de cambios, y luego instalar los tornillos de interfaz especial se puede fijar después de la operación
A31	Conjunto de junta de transmisión Land Rover 6HP-24	201020227		Range Rover. Discovery Evoque	Doble tracción de 6 velocidades (6HP-24)	1	Retire el escudo del chasis del coche en cerca de la derecha de la caja de cambios para quitar el tubo de aceite de refrigeración conectado a los tornillos de la caja de cambios, y luego instalar los tornillos de interfaz especial se puede fijar después de la operación

A32	Conjunto de junta de transmisión BMW 6HP	201020235		BMW Serie 7, BMW X6	Junta BMW 6HP	1	Retire el escudo del chasis del coche en cerca de la derecha de la caja de cambios para quitar el tubo de aceite de refrigeración conectado a los tornillos de la caja de cambios, y luego instalar los tornillos de interfaz especial se puede fijar después de la operación
A33	Transmisión Audi A6L Kit de acoplamiento o (modelos 2012) (3.5TFSI)	201020238		Audi A4L/A5/A6/A6L/A7/A8	OAW	2	Retire los acoplamientos rápidos para las dos mangueras de aceite situadas delante de la caja de cambios para la refrigeración independiente (fijación por anillo elástico) y coloque los acoplamientos especiales para el funcionamiento.
A34	Conjunto Junta Transmisión Getaway 2011	201020240		nissan getaway kizashi, tiida, hansen sky, guide, frelander renaud rino	CVT analógica de 6 velocidades (JF011E REOF10)	1	Levante el vehículo en la parte inferior derecha para quitar el intercooler externo independiente de la caja de cambios, alinear los tornillos e instalar la interfaz especial puede ser operado (si es molesto, puede quitar la batería después de la carga y descarga).
A35	Volkswagen CC2010 09G montaje del conector	201020241		Volkswagen CC 2010	Tracción delantera de 6 velocidades (09G)	1	Abra la tapa, retire el compartimiento de aire, se necesita un destornillador giratorio de cañón largo para torcer abrir el intercooler rectangular en la parte superior de la caja de cambios, y luego las tres esquinas de los tornillos, fija la interfaz especial puede ser operado.
A36	Conjunto conector cajade cambios Land Rover Evoque 9AT	201020245		Land Rover Evoque	Tracción delantera de 9 velocidades (9HP-28)	1	Levante el vehículo, retire el escudo de los bajos, retire el intercooler externo independiente situado justo delante de la caja de cambios, alinee los tornillos e instale la interfaz especial para el funciona
A37	Mazda C-X5 Conjunto de junta de transmisión	201020247		Mazda CX-5	Tracción delantera /tracción a las cuatro ruedas de 6 velocidades (6AT)	1	Levante el vehículo, retire el escudo de los bajos, retire el intercooler externo independiente situado justo delante de la caja de cambios, alinee los tornillos e instale la interfaz especial para el funcionamiento
A38	Volkswagen Maiden Touareg CC Caja de cambios DSG de 6 velocidades conjunto conector	201020249		VOLKSWAGEN METRON. Touareg C C Caja de cambios DSG de 6 velocidades	Tracción delantera de 6 velocidades (DQ250)	1	Recomendado para DSG Wet Dual Clutch Specialised Fluid
A39	Conjunto Junta Transmisión Q5 A8	201020250		Audi Q5, A8	Doble tracción de 8 velocidades (ZF8HP55)	1	Retire el escudo chasis del coche, en la transmisión automática en el lado derecho para quitar el tubo de aceite de refrigeración fijado en los tornillos de la caja de cambios, y luego instalar la interfaz especial para apretar los tornillos pueden ser operados.

A40	Conector de la caja de cambios de 5 velocidades Mercedes Benz	201020251		Mercedes-Benz SLK200/CLK	Transmisión trasera de 5 velocidades	1	Abra el capó, debajo de la posición del faro izquierdo, busque el tubo de aceite de refrigeración que conecta la caja de cambios con el depósito de agua y retire el anillo de conexión rápida (es necesario retirar los tornillos que fijan el tubo de aceite de refrigeración de la caja de cambios al bastidor).
A41	Conjunto Junta Transmisión Corolla K311	201020259		Nuevo Corolla '14	K310	1	Para abrir la tapa, se necesita un destornillador largo para retorcer el intercooler cuadrado independiente de la parte superior de la caja de cambios y, a continuación, utilizar los tornillos para fijar el conector especial.
A42	Nuevo conjunto de junta de transmisión Audi A6L A4L	201020260		Nuevo Audi A6L A4L	CVT analógica de 7 velocidades (01J)		Retire el escudo del chasis del coche en el lado derecho de la caja de cambios para quitar la caja de cambios fija en los tornillos de la tubería de aceite de refrigeración, y luego la interfaz alineada con la instalación de los tornillos puede ser operado.
A43	Conjunto de conectores Cadillac	201020279		Cadillac CTS/ SRX	4WD de 5 velocidades (SL40E)	1	Uno para cada coche.
A44	Conjunto conector Citroen 1.6T	201020280		Citroën 1.6T	Tracción delantera de 6 velocidades	1	Uno para cada coche.
A45	Kit de montaje Ford TF-80	201020281		Ford. Volvo 6 velocidades	Tracción delantera/ tracción a las cuatro ruedas de 6 velocidades (CV6P)	1	Uno para cada coche.
A46	Conjunto Cabezal Ford Explorer	201020282		Ford Explorer	Tracción delantera tracción a las cuatro ruedas de 6 velocidades (6F35/50)	1	Uno para cada coche.
A47	Conector de la caja de cambios de 8 velocidades del Volvo V60	201020283		Volvo V60, Cadillac XT-5	Tracción delantera de 8 velocidades (TG-) 8ISC)	1	Uno para cada coche.
A48	Conector de la caja de cambios Maserati 6HP-26	201020284		Maserati	Transmisión trasera de 6 velocidades (6HP-)26)	1	Uno para cada coche.

A49	Junta de transmisión Audi Q3	201020285		Audi Q3	Doble embrague húmedo de 7 velocidades (DQ450)	1	Uno para cada coche.
A50	Gillie's Fittings	20102028		Geely 6AT-DSL	Tracción delantera de 6 velocidades (DSL-6AT400)	1	Uno para cada coche.
A51	Ford, Impala Juntas	201020287		Ford Evoque	Tracción delantera/ tracción a las cuatro ruedas de 6 velocidades (CV6P 7000-B)	1	Uno para cada coche.
A52	Juntas de transmisión Volvo	20102028		Volvo XC60, XC90	TF-8ISC	1	Uno para cada coche.