


SERIE525

CONJUNTO DE MÓVEIS MODULARES (7PCS) - EXTENSÃO
COM ARMÁRIO DE 2 PORTAS (REF.16500)

ACERO
STEEL

MDF

58,00Kg



INCLUI

x1	16494	ARMÁRIO DE PAREDE (REF. 54327)
x1	16497	PLACA DE MDF 680X500X40MM (REF. 16627/16628/16500)
x2	16498	PANEL DE FERRAMENTAS 680X340X25 MM (REF. 54327)
x1	16500	ARMÁRIO COM 2 PORTAS (REF. 54327)
x2	16561	BARRA DE SUPORTE (REF.54327)

O módulo inclui lancis frontais e laterais

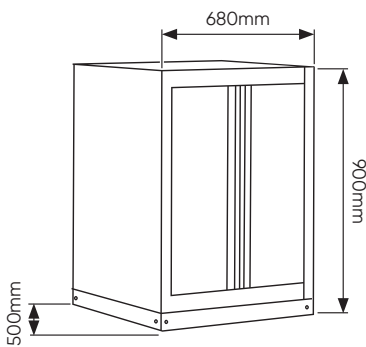
JBM CAMPLLONG S.L.

CIM La Selva - Ctra. Aeropuerto, Km 1,6 Nave 2.2 CP 17185
Vilobí d'Onyar - GIRONA - ESB17419292 - SPAIN

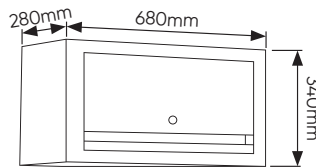

www.jbmcamp.com
jbm@jbmcamp.com
+34 972 24 55 53

COMPONENTES

16500




16494

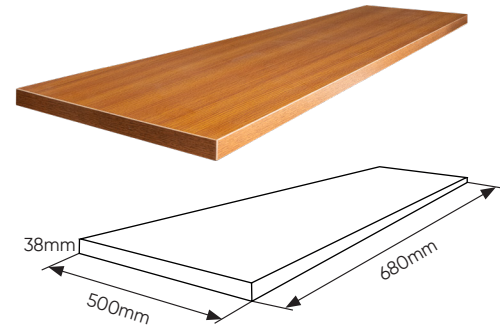


16498

338x25x680mm



16497

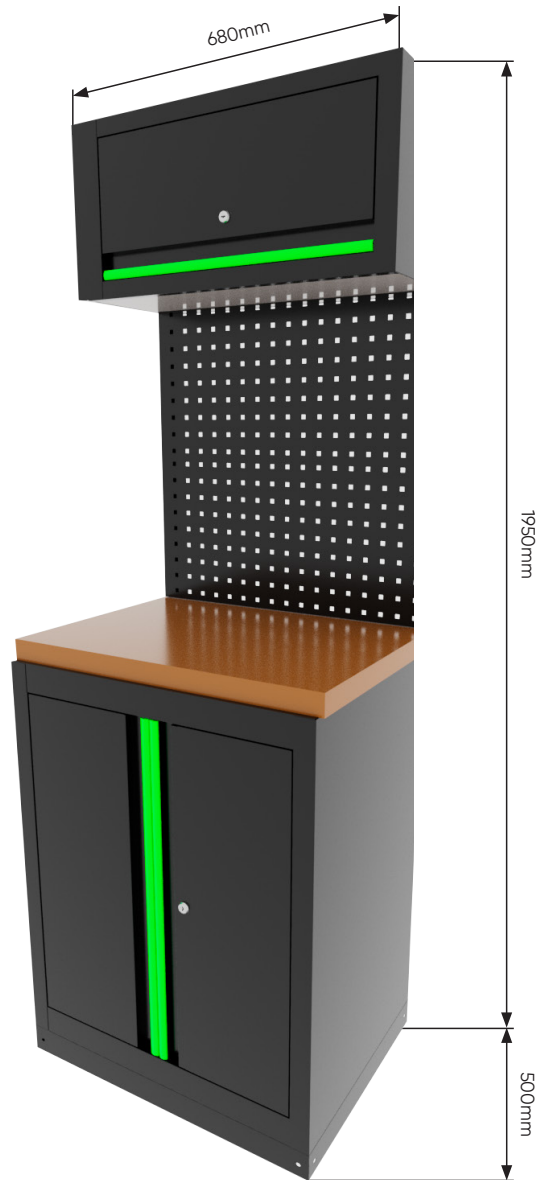


16561



COMPONENTES

SERIE525



CORES DISPONÍVEIS
SERIE525R


JOGO DE PUXADORES

18021

SERIE525B


JOGO DE PUXADORES

18022

SERIE525Y


JOGO DE PUXADORES

18023

SERIE525O


JOGO DE PUXADORES

18024

SERIE525G


JOGO DE PUXADORES

18025

SERIE525P


JOGO DE PUXADORES

18026

SERIE525K


JOGO DE PUXADORES

18027

SERIE525S


JOGO DE PUXADORES

18028



Os nossos conjuntos modulares são entregues com puxadores verdes de série, mas também recebe puxadores na cor que escolher dentro da nossa paleta. Assim, pode personalizar o seu conjunto de forma rápida e simples para combinar com as cores corporativas da sua oficina. Um método de personalização prático que o ajuda a manter a imagem profissional e coerente do seu espaço de trabalho.