


SERIE525

CONJUNTO DE MUEBLES MODULARES (7PCS) -
EXTENSIÓN CON ARMARIO CON 2 PUERTAS (REF.16500)

ACERO
STEEL

MDF

58,00Kg



INCLUYE

- | | | |
|----|-------|------------------------------------------------------|
| x1 | 16494 | ARMARIO DE PARED (REF. 54327) |
| x1 | 16497 | TABLERO DE MDF 680X500X40MM (REF. 16627/16628/16500) |
| x2 | 16498 | PANEL PARA HERRAMIENTAS 680X340X25MM (REF. 54327) |
| x1 | 16500 | ARMARIO CON DOS PUERTAS (REF.54327) |
| x2 | 16561 | BARRA DE SOPORTE (REF.54327) |

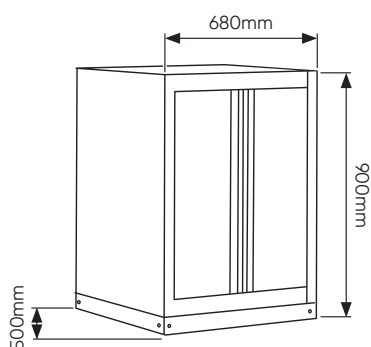
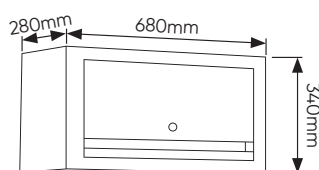
El módulo incorpora bordillos frontales y laterales

JBM CAMPLLONG S.L.

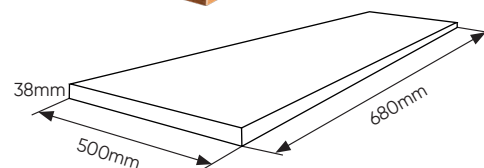
CIM La Selva - Ctra. Aeropuerto, Km 1,6 Nave 2.2 CP 17185
Vilobí d'Onyar - GIRONA - ESB17419292 - SPAIN

www.jbmcamp.com
jbm@jbmcamp.com
+34 972 24 55 53

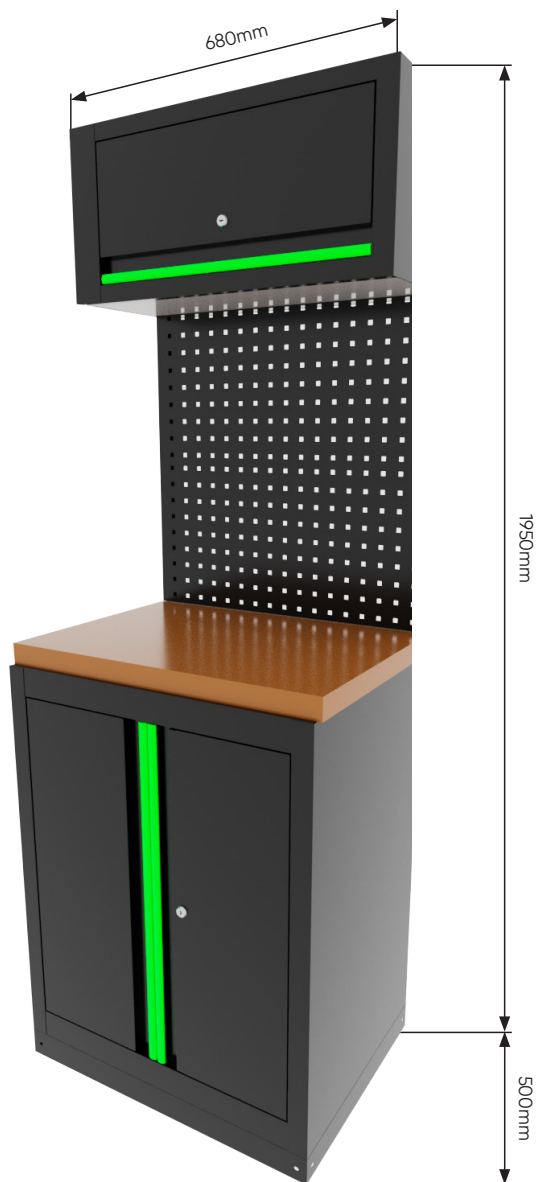
COMPONENTES

16500

16494

16498

338x25x680mm


16497

16561


COMPONENTES

SERIE525

COLORES DISPONIBLES

SERIE525R



JUEGO DE TIRADORES

18021

SERIE525B



JUEGO DE TIRADORES

18022

SERIE525Y



JUEGO DE TIRADORES

18023

SERIE525O



JUEGO DE TIRADORES

18024

SERIE525G



JUEGO DE TIRADORES

18025

SERIE525P



JUEGO DE TIRADORES

18026

SERIE525K



JUEGO DE TIRADORES

18027

SERIE525S



JUEGO DE TIRADORES

18028



Nuestros conjuntos de muebles se entregan con tiradores verdes de serie, pero también recibes los tiradores en el color que elijas dentro de nuestra paleta. Así, puedes **personalizar tu set de forma rápida y sencilla** para que combine con los colores corporativos del taller. Un **método de personalización práctico** que ayuda a mantener la **imagen profesional y coherente** del espacio de trabajo.