


## SERIE525

SET DE MOBILIER MODULAR (7PCS) – EXTENSIE CU DULAP  
CU 2 UȘI (REF.16500)

ACERO  
STEEL

MDF

58,00Kg



## INCLUDE

x1	16494	DULAP DE PERETE (REF. 54327)
x1	16497	PLACĂ MDF 680X500X40MM (REF. 16627/16628/16500)
x2	16498	PANOU PENTRU SCULE 680X340X25MM (REF. 54327)
x1	16500	DULAP CU 2 UȘI (REF.54327)
x2	16561	BARĂ SUPORT (REF.54327)

Modulul include borduri frontale și laterale

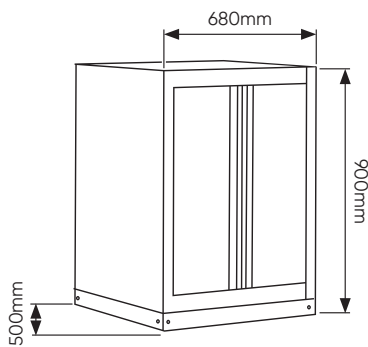
**JBM CAMPLLONG S.L.**

CIM La Selva - Ctra. Aeropuerto, Km 1,6 Nave 2.2 CP 17185  
Vilobí d'Onyar - GIRONA - ESB17419292 - SPAIN

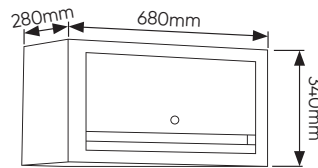

[www.jbmcamp.com](http://www.jbmcamp.com)  
[jbm@jbmcamp.com](mailto:jbm@jbmcamp.com)  
+34 972 24 55 53

COMPONENTE

16500




16494

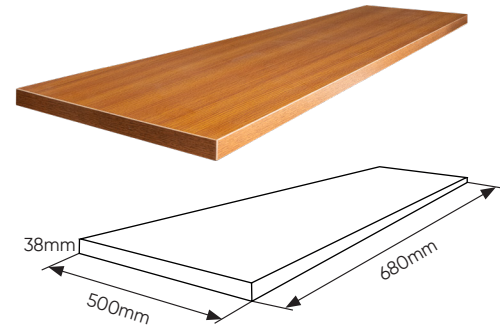


16498

338x25x680mm



16497

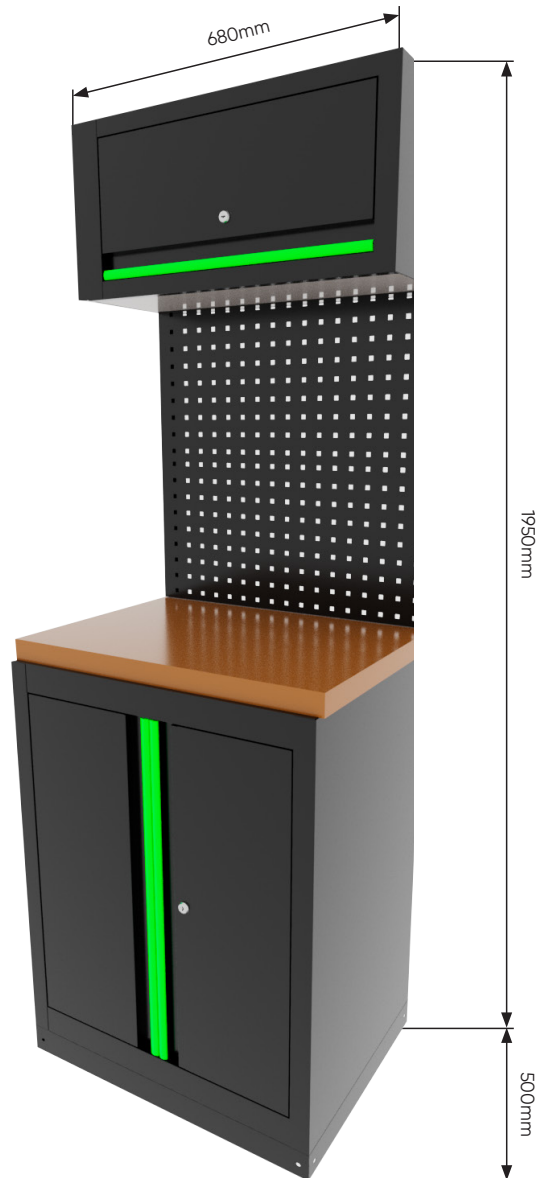


16561



COMPONENTE

SERIE525



**CULORI DISPONIBILE**
**SERIE525R**


SET DE MÂNERE

18021

**SERIE525B**


SET DE MÂNERE

18022

**SERIE525Y**


SET DE MÂNERE

18023

**SERIE525O**


SET DE MÂNERE

18024

**SERIE525G**


SET DE MÂNERE

18025

**SERIE525P**


SET DE MÂNERE

18026

**SERIE525K**


SET DE MÂNERE

18027

**SERIE525S**


SET DE MÂNERE

18028



Seturile noastre modulare sunt livrate cu mânere verzi standard, dar primești și mânere în culoarea aleasă din paleta noastră. Astfel, îți poți personaliza rapid și simplu setul pentru a se potrivi cu culorile corporative ale atelierului tău. O metodă practică de personalizare care te ajută să menții o imagine profesională și coerentă în spațiul tău de lucru.