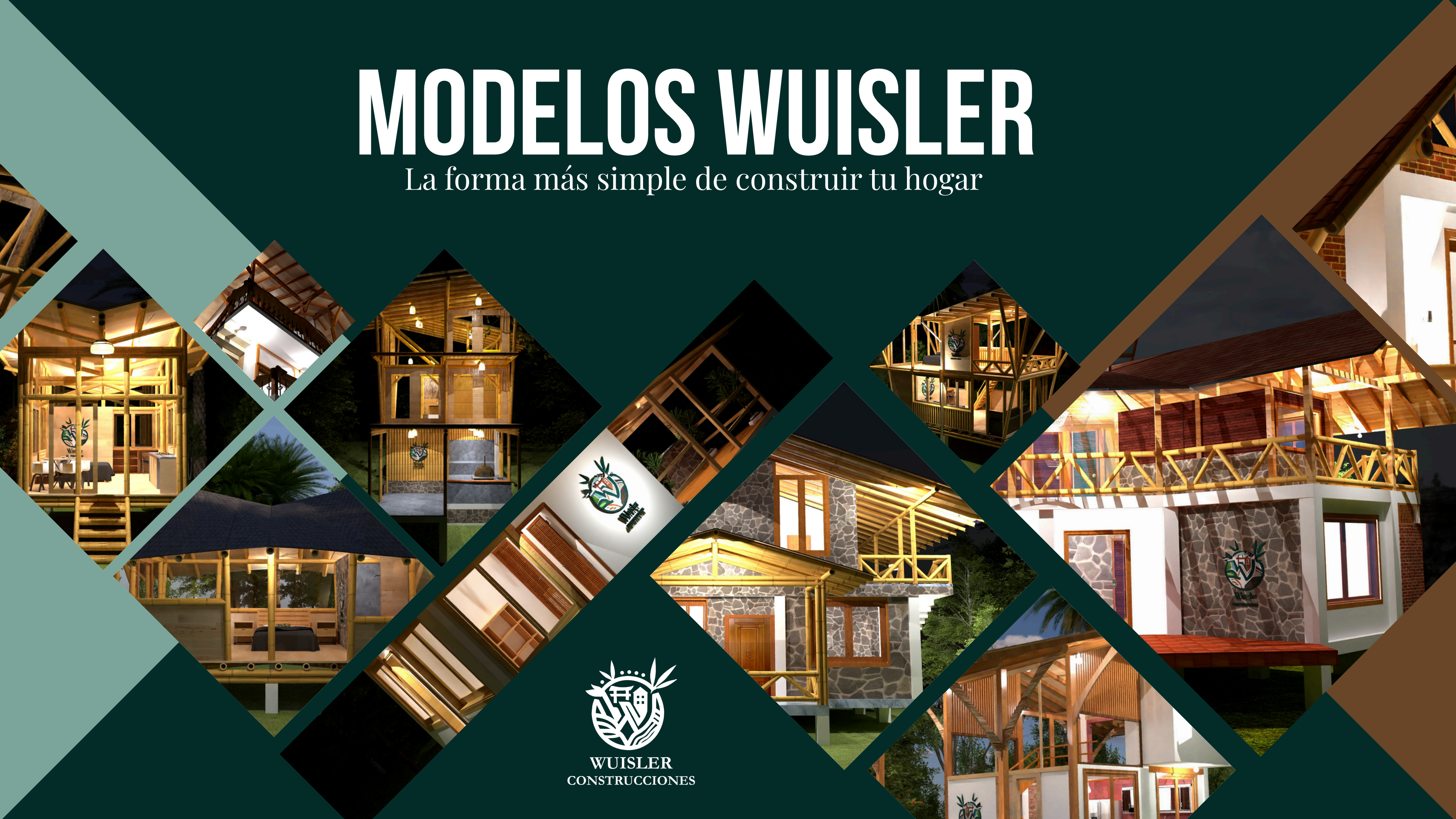


MODELOS WUISLER

La forma más simple de construir tu hogar



WUISLER
CONSTRUCCIONES



WUISLER
CONSTRUCCIONES



Sobre Wuisler Construcciones



En Wuisler Construcciones diseñamos y construimos proyectos residenciales únicos en Mindo, Ecuador, un entorno natural que inspira cada detalle de nuestro trabajo.

Nos especializamos en crear espacios sostenibles que se adaptan al clima, la topografía y los materiales locales, garantizando calidad artesanal y durabilidad.

Con más de 10 años de experiencia en la región, bajo la dirección de Jhordy Orozco, hemos consolidado una trayectoria basada en la confianza y satisfacción de quienes ya disfrutaban de su hogar construido con nosotros.

NIDO DE BAMBÚ

Una propuesta inspirada en la arquitectura sostenible con bambú, ideal para parejas jóvenes o viajeros que buscan un espacio acogedor y funcional en medio de la naturaleza. Su diseño abierto conecta con el entorno, integrando sala, cocina y dormitorio en un solo ambiente, optimizado para el confort moderno.

PRECIO REFERENCIAL

Desde \$14,500.00



Construcción
en bambú sostenible



Diseño compacto
y funcional



Conexión con
la naturaleza



WUISLER
CONSTRUCCIONES

FICHA TÉCNICA

Superficie construida	24.63 m ²
Estructura	Bambú inmunizado
Piso	Madera
Techo	Duelas de bambú
Estilo	Rústico





WUISLER
CONSTRUCCIONES

BAMBÚ ESTUDIO

Un espacio compacto y funcional construido en bambú, pensado para quienes buscan una vivienda práctica, sostenible y en armonía con la naturaleza. Su diseño abierto y luminoso lo convierte en una opción ideal para parejas, estudios personales o proyectos turísticos como cabañas de descanso.

PRECIO REFERENCIAL

Desde \$13,500.00



Estructura
100% bambú



Espacios abiertos
y luminosos



Ideal para
turismo



WUISLER
CONSTRUCCIONES

FICHA TÉCNICA

Superficie construida	24.63 m ²
Estructura	Bambú inmunizado
Piso	Madera
Techo	Duelas de bambú
Estilo	Rústico





WUISLER
CONSTRUCCIONES

MIRUKA

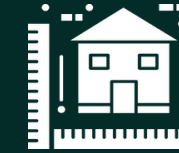
Un diseño moderno en bambú que combina líneas inclinadas y terrazas abiertas, pensado para quienes buscan un espacio cómodo, natural y lleno de carácter. Ideal como cabaña de descanso, estudio personal o alojamiento turístico con un estilo único.

PRECIO REFERENCIAL

Desde \$13,500.00



Diseño
contemporáneo
en bambú



Terraza
integrada



Espacio abierto
y versátil

FICHA TÉCNICA

Superficie construida	24.63 m ²
Estructura	Bambú inmunizado
Piso	Madera
Techo	Duelas de bambú
Estilo	Rústico





WUISLER
CONSTRUCCIONES

REFUGIO EL BRAVO

Un diseño imponente y moderno en bambú, desarrollado en varios niveles para aprovechar terrenos inclinados y generar espacios únicos. Ideal para familias o proyectos de hospedaje que buscan un estilo innovador y sostenible con fuerte presencia arquitectónica.

PRECIO REFERENCIAL

Desde \$58,500.00



Tres niveles
funcionales



Diseño en
desnivel



Estilo rústico
moderno



WUISLER
CONSTRUCCIONES


FICHA TÉCNICA

Superficie construida

126 m²

Características generales y materiales

Hamaca colgante integrada - 1 baño completo - Cocina en madera rústica - Piso en tablón y concreto - Paredes en vidrio, bambú y piedra de pizarra - Ventanas y puertas en madera - Estilo rústico natural



NUBIKA

Una estructura de dos niveles que combina bambú, diseño contemporáneo y apertura visual. Creada para quienes buscan una vivienda moderna que respire naturaleza, con amplios ventanales, espacios funcionales y una estética que destaca en cualquier entorno. Ideal como casa principal, alojamiento turístico o cabaña de lujo.

PRECIO REFERENCIAL

Desde \$30,000.00



Estructura ecológica en bambú



Amplia iluminación natural



Diseño biplanta moderno



WUISLER
CONSTRUCCIONES

FICHA TÉCNICA

Superficie construida


52.17 m²

Niveles

2

Detalles Principales

Pisos en tablón de madera - Hamaca colgante - Pasamanos amplios -
Techo con duela de bambú





WUISLER
CONSTRUCCIONES

NIDO ALTO

Una cabaña elevada de diseño contemporáneo construida en bambú, pensada para integrarse con el paisaje y aprovechar vistas panorámicas. Su estructura ligera sobre pilotes permite ventilación natural, protección contra humedad y una experiencia única en contacto con la naturaleza. Perfecta para proyectos turísticos, parejas o espacios de descanso premium.

PRECIO REFERENCIAL


Desde \$18,500.00



Ideal para alojamiento turístico.



Adaptada a terrenos inclinados con base elevada.



Amplios ventanales para iluminación natural



WUISLER
CONSTRUCCIONES

FICHA TÉCNICA

Superficie construida

24.63m²

Estilo

Rústico

Especificaciones constructivas

Bambú 100% inmunizado - Piso de tablón - Puertas y ventanas
corredizas en madera - Techo de duelas de bambú





WUISLER
CONSTRUCCIONES

BABOO RIVER VIEW

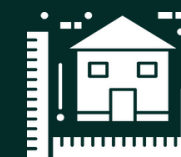
Una cabaña moderna y cálida, diseñada para integrarse con el entorno natural. Su estructura elevada ofrece vistas panorámicas y protección ante la humedad, mientras el bambú y la madera resaltan su conexión con la naturaleza. Ideal para zonas tropicales o junto a ríos y bosques.

PRECIO REFERENCIAL

Desde \$28,100.00



Ideal para alojamiento turístico.



Terraza exterior techada con bar o área social.



Amplios ventanales para iluminación natural



WUISLER
CONSTRUCCIONES

FICHA TÉCNICA

Superficie construida

48.14 m²

Especificaciones constructivas

Porche con cocina integrada - Piso porcelanato - Paredes en concreto estucado y piedra de pizarra - Ventanas corredizas en madera - Techo con chova y entablado.





WUISLER
CONSTRUCCIONES

LOFT NAMBILLO

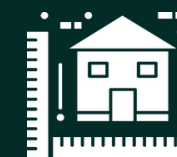
Una casa liviana y funcional que combina madera, bambú y hormigón para crear un espacio moderno y acogedor en armonía con la naturaleza. Su estructura elevada se adapta a pendientes y permite una excelente ventilación e iluminación natural, convirtiéndola en una opción ideal para zonas rurales o ecológicas.

PRECIO REFERENCIAL

Desde \$36,500.00



Ideal para
alojamiento
turístico.



Adaptada a
terrenos inclinados
con base elevada.



Diseño compacto
de dos niveles



WUISLER
CONSTRUCCIONES

FICHA TÉCNICA

Superficie construida


54 m²

Estilo

Minimalista

Materiales principales

Madera - Losa en hormigón - Techo con entablado de canelo - Piso porcelanato de alta calidad - Cocina en cuarzo - Ventanas corredizas de vidrio y madera.





WUISLER
CONSTRUCCIONES

CASA BAVIERA

Esta vivienda vertical combina elegancia y calidez en un diseño compacto de tres niveles, ideal para terrenos reducidos o inclinados. Su estructura mezcla ladrillo, piedra y madera con toques de bambú, creando un estilo rústico contemporáneo que se integra perfectamente con el entorno natural.

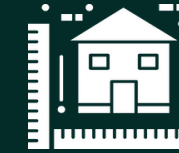


PRECIO REFERENCIAL


Desde \$55,000.00



Estructura mixta
de hormigón,
madera y bambú.



Techo inclinado
a dos aguas



Estilo
arquitectónico
contemporáneo



WUISLER
CONSTRUCCIONES

FICHA TÉCNICA

Superficie construida

72.47 m²

Características generales y materiales

Hamaca colgante integrada - 1 baño completo - Cocina en madera rústica - Piso en tablón y concreto- Paredes en vidrio, bambú y piedra de pizarra - Ventanas y puertas en madera - Estilo rústico natural.






WUISLER
CONSTRUCCIONES

VILLA EUROPEA

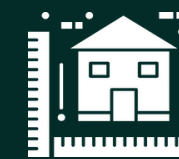
Diseño inspirado en la arquitectura alpina, combinando elegancia clásica y calidez natural. Su estructura de madera y piedra crea un ambiente acogedor, ideal para zonas templadas o de montaña, con amplios ventanales que aprovechan la luz natural y las vistas panorámicas.

PRECIO REFERENCIAL


Desde \$85,000.00



Estructura mixta
de madera, piedra
y hormigón.



Dos plantas
con balcones
y amplias terrazas.



Diseño cálido,
luminoso y
adaptable.



WUISLER
CONSTRUCCIONES

FICHA TÉCNICA

Superficie construida

137m²

Dormitorios

4 con baño privado

Especificaciones constructivas

Pisos porcelanato - Pasamanos en bambú - Paredes mixtas: ladrillo, madera, concreto, piedra - Cocina en porcelanato y pizarra.




RETIRO CUNUCO

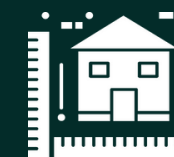
Diseño contemporáneo con esencia rural, esta casa de dos pisos combina piedra natural, bambú y madera, creando un equilibrio entre solidez y calidez. Su estructura elevada favorece la ventilación y protección ante la humedad, mientras que las amplias terrazas permiten disfrutar del entorno natural. Ideal para terrenos amplios y vistas panorámicas.

PRECIO REFERENCIAL

Desde \$100.000,00



Estructura mixta:
piedra, bambú y
hormigón



2 plantas con
amplias terrazas
en ambos niveles



Perfecta para
clima tropical o
de montaña



WUISLER
CONSTRUCCIONES

FICHA TÉCNICA

Superficie construida	201.22 m ²
Estilo	Minimalista con toques rústicos
Dormitorios	4
Baños	2
Incluye	Jacuzzi, 2 cocinas, pasamanos multiples.




ENGLISH LANGUAGE CENTER

Diseñada para inspirar el aprendizaje en un entorno natural, ENLACE combina la calidez del bambú con la solidez de la piedra y el ladrillo. Su arquitectura abierta y luminosa crea un espacio acogedor para la enseñanza del idioma inglés, donde cada aula invita a la concentración y la creatividad.

PRECIO REFERENCIAL

Desde \$115,000.00



Estructura mixta:
piedra, bambú y
hormigón



Terrazas para
actividades al
aire libre.



Aulas amplias con
iluminación
natural



WUISLER
CONSTRUCCIONES

FICHA TÉCNICA

Superficie construida

187.62 m²

Dormitorios

6

Cocinas

2

Especificaciones constructivas

Pisos en loza con porcelanato - Techo con duratecho y recubrimiento en madera tratada - Paredes mixtas: ladrillo visto, madera, concreto y piedra de pizarra - Ventanas y puertas corredizas - Cocina con porcelanato y piedra de pizarra - Pasamanos frontales en bambú





WUISLER
CONSTRUCCIONES

¿POR QUÉ ELEGIR WUISLER CONSTRUCCIONES?

- Construcción sostenible en bambú y sistemas mixtos
- Diseños adaptados al clima y entorno natural
- Optimización de costos y tiempos de obra
- Acompañamiento completo desde el diseño hasta la entrega
- Experiencia en proyectos residenciales y turísticos

TU CASA, A TU MANERA

- ✓ Distribución personalizada
- ✓ Acabados a elección
- ✓ Adaptación a tu presupuesto
- ✓ Posibilidad de ampliaciones futuras

CONTÁCTANOS

Mindo – Ecuador

www.mindoconstrucciones.com

info@wuislerconstrucciones.com

WhatsApp: +593 98 919 9584

Instagram: @WuislerBuilding





**WUISLER
CONSTRUCCIONES**

!Donde tus ideas toman forma!