


## Verkehrsleitfaden



**FIBO**  
Internationale Leitmesse für Fitness,  
Wellness & Gesundheit  
Köln, 16. bis 19. April 2026



Neu, jetzt einsteigen!

- 
- Schneller zur Messe
  - Freie Fahrt bis zur Halle
  - Keine Wartezeiten
  - Weniger Stress
  - Gut für die Umwelt

**>>> eSlot macht Lkw-Messe-Transporte effizienter.**  
Das dynamische Logistikmanagement führt Sie auf dem schnellsten Weg zur Messe. Ihre Lade-Zeit ist reserviert und Sie fahren direkt durch zum Ladeplatz.

➤ eSlot arbeitet mit dem NUNAV Routingsystem und errechnet Ihren besten Anfahrtsweg alle 15 Sekunden neu und abhängig von der Verkehrsentwicklung. Staus werden dynamisch vermieden und es führt Sie ohne Wartezeiten direkt bis zum Ladeplatz.



➤ Ihr gebuchter eSlot ist für Sie reserviert, die Schranke am Tor öffnet sich automatisch und Sie werden bis zur endgültigen Ladeposition geroutet. Vorab gebuchte Stapler stehen Ihnen schnellstmöglich zur Verfügung.

➤ Ohne gebuchten eSlot ist eine Zufahrt zum Messegelände während des Auf- und Abbaus nicht möglich. Die Buchung eines eSlots ist kostenpflichtig. Fahrzeuge unter 3,5t haben die Möglichkeit während des Aufbaus kostenfrei auf ausgewiesenen Parkflächen zu parken.

## Bitte beachten Sie!

Die Zufahrt auf das Messegelände ist nur mit über das eSlot Portal gebuchtem Zeitfenster möglich.



## So einfach geht es!

01. Gehen Sie mit dem Link <https://eslot.koelnmesse.de> auf das eSlot Portal.
02. Buchen Sie Ihr Wunsch-Zeitfenster für die Messeanfahrt.
03. Mit der Buchung erhalten Sie Fahrtnummer und PIN.
04. Laden Sie die NUNAV-App auf Ihr Smartphone.
05. Geben Sie in der App die Fahrtnummer und den PIN ein – und fertig!



**NUNAV** Navigation

>>> schnell, effizient, kostengünstig, nachhaltig

NUNAV-App  
Download  
**now!**



Wir helfen Ihnen gerne!  
Telefon +49 221 821-2097  
E-Mail [eSlot@koelnmesse.de](mailto:eSlot@koelnmesse.de)

**Optimieren Sie jetzt  
Ihre Messe-Logistik!**

Registrieren Sie Sich hier:



➤ <https://eslot.koelnmesse.de>

## Veranstaltungstermine

### Messe-Laufzeit 16.04.-19.04.2026

| Öffnungszeiten | 16.04.-19.04.   |
|----------------|-----------------|
| Aussteller     | 08:00-19:00 Uhr |
| Besucher       | 09:00-18:00 Uhr |

### Zufahrtszeiten Hallen und Gelände\* Hallen 1, 2, 4, 5.2, 6 - 10, 11.1, 11.2, Confex

| AUFBAU  | 11.04.   | 12.04.-14.04.   | 15.04.          |
|---|--|-----------------|-----------------|
|    | 07:00-24:00 Uhr  | 00:00-24:00 Uhr | 00:00-16:00 Uhr |
| ABBAU   | 19.04.   | 20.04.          | 21.04.          |
|  | ab 20:00 Uhr<br>Fahrzeuge < 3,5t<br>(nur mit eSlot/1 Std.)<br>ab 21:00 Uhr<br>Fahrzeuge > 3,5t | 00:00-24:00 Uhr | 00:00-19:00 Uhr |



\* Die Zufahrt auf das Messegelände ist nur mit gebuchtem Zeitfenster (eSlot) möglich!  
Die Geländezufahrt ist erst nach Erhalt einer Abrufanweisung per NUNAV App, SMS  
oder über die Anzeigetafeln am P22 möglich.

Fahrzeuge ohne gebuchten eSlot erhalten keinen Einlass und müssen sich für einen  
Check-in vor Ort im Logistikzentrum am P22 registrieren.

### Wichtige Kontaktdaten



Informationen zum Thema Verkehr und Logistik erhalten Sie unter:

Telefon +49 221 821-2097  
logistik@koelnmesse.de



#### Unsere Postanschrift:

Koelnmesse GmbH  
Messeplatz 1  
50679 Köln  
Deutschland


#### Ihre Postanschrift während der Veranstaltung:

Koelnmesse GmbH  
(Halle Nummer)  
(Ihre Firma)  
(Kontaktperson)  
Messeplatz 1  
50679 Köln/Deutschland






Bitte geben Sie diese Informationen unbedingt an Ihr Standbau- und  
Fahrpersonal weiter.




## eSlot - Preise und Aufenthaltszeiten

| Fahrzeuge  | Portal     | Check-in vor Ort (P 22) | Maximale Aufenthaltszeit |
|--|------------|-------------------------|--------------------------|
| bis einschl. 3,5 t*<br> | 10,00 Euro | 15,00 Euro              | 1 Stunde                 |
| bis einschl. 3,5 t*<br> | 20,00 Euro | 25,00 Euro              | 2 Stunden                |
| bis einschl. 12 t<br>   | 40,00 Euro | 50,00 Euro              | 3 Stunden                |
| bis einschl. 40 t<br>   | 50,00 Euro | 65,00 Euro              | 4 Stunden                |

### Wichtige Informationen

|   |   |
|---|---|
|  | <b>WICHTIG:</b><br><b>Ab Mai 2025 entfällt die Möglichkeit der Hinterlegung einer Kautions!</b><br>* Fahrzeuge unter 3,5t haben die Wahl:<br>_ Buchung eines eSlots gegen eine Gebühr von 10/15 Euro, eine Stunde Aufenthaltszeit auf dem Gelände<br>_ Buchung eines eSlots gegen eine Gebühr von 20/25 Euro, zwei Stunden Aufenthaltszeit auf dem Gelände  |
|  | Bei Überschreitung der gebuchten Aufenthaltszeit werden die Fahrzeuge nach vorhergehender Unterrichtung auf Kosten und Gefahr des Verursachers, Halters oder Besitzers entfernt.  |
|  | Gabelstapler für die Ent-/Beladung Ihres Fahrzeugs müssen separat über den Logistikpartner DB Schenker gebucht werden. Kontakt: DB Schenker – Schenker Deutschland AG, Telefon +49 221 98131-0, E-Mail <a href="mailto:fairs.koeln@dbshenker.com">fairs.koeln@dbshenker.com</a><br>Wenn Sie einen Stapler benötigen, dann gilt der gebuchte eSlot als unverbindlich, bis Sie eine Bestätigung der Staplerbuchung von DB Schenker erhalten. Nehmen Sie daher umgehend nach Buchung Ihres eSlots Kontakt mit DB Schenker auf. |



## Parkmöglichkeiten im Auf- und Abbau

| Fahrzeuge   | Parkfläche   | Kosten     | Sonstiges  |
|---|--|------------|--|
| bis einschl. 3,5 t<br> | P <sub>2</sub> P <sub>4</sub> P <sub>5</sub> P <sub>10</sub> | Kostenfrei | _ kurzzeitige Parkmöglichkeit vor/nach abgelaufener Ladezeit<br>_ Parkflächen müssen am letzten Aufbautag um 24 Uhr geräumt sein |
| bis einschl. 7,5 t<br> | P <sub>21</sub>  |            |  |
| über 7,5 t<br>         | P <sub>22</sub>  |            |  |

## Allgemeine Verkehrsregeln

|   |   |
|---|---|
|    | Den Anweisungen des Verkehrspersonals ist Folge zu leisten.   |
|    | 30 km/h Höchstgeschwindigkeit im gesamten Messegelände, es gilt die Straßenverkehrsordnung (StVO).  |
|    | Das Befahren des Messegeländes ist nur mit Erlaubnis, gültiger Einfahrtsgenehmigung oder Parkausweis erlaubt und geschieht auf eigene Gefahr.   |
|    | Fahrstraßen, Feuerwehrebewegungsflächen, Rettungswege, Ladetore und Notausgänge sind immer freizuhalten.  |
|  | Der Einsatz von Kränen, kraftbetriebenen Gabelstaplern mit Fahrerplatz, Hebebühnen aller Art und ähnlichen Fahrzeugen auf dem Messegelände ist ausschließlich dem Vertragspartner der Koelnmesse vorbehalten.<br>Kontakt: DB Schenker – Schenker Deutschland AG<br>Telefon +49 221 98131-0, E-Mail <a href="mailto:fairs.koeln@dbschenker.com">fairs.koeln@dbschenker.com</a><br>Infos und Preise unter: RXglobal, Telefon +49 211 90191-0<br><a href="https://www.reedexpo-service.com/">https://www.reedexpo-service.com/</a> |
|  | Es ist verboten Fahrzeuge, Trailer, Container, Behälter und Leergut jeder Art im Messegelände während der Messe abzustellen. Bei Missachtung werden die Gegenstände ohne vorhergehende Unterrichtung auf Kosten und Gefahr des Verursachers, Halters oder Besitzers entfernt. Bewachung und Verwahrung sind ausgeschlossen. Auskunft zum Verbleib erteilt die Messewache Nord, Telefon +49 221 821-2551.<br>Im Notfall hinterlassen Sie am Fahrzeug/Gegenstand eine Telefonnummer.  |
|  | <b>Achtung!</b><br>Das Einfahren in die Messehallen ist verboten.   |

## Anfahrtsregeln bitte beachten




|   |  |
|---|--|
|  | Registrierung und Genehmigung für Fahrzeuge <b>ohne eSlot</b> an P 22.<br><br>Voraussetzung für die Einfahrtsgenehmigung:<br>_ genaue Lieferadresse (Halle/Standnummer)<br>_ verfügbarer eSlot<br>_ ggf. Verfügbarkeit Speditionsleistungen<br>_ ggf. Zollfreigabe |
|  | Die Einfahrtsfreigabe für Fahrer, die keine NUNAV App nutzen, erfolgt auf dem P22 durch das Koelnmesse Verkehrspersonal.   |



## Messe-Service-Angebote

|   |   |
|---|---|
|    | <p><b>Um Verkehrssperrungen zu meiden, nutzen Sie das automatische Routing der NUNAV App!</b></p> <div data-bbox="1002 488 1474 658">  <b>NUNAV</b><br/>Navigation          </div> <p>Weitere Informationen zu Verkehrsbehinderungen erhalten Sie unter:<br/> <a href="https://stadt-koeln.de/leben-in-koeln/verkehr/verkehrskalender">https://stadt-koeln.de/leben-in-koeln/verkehr/verkehrskalender</a></p>   |
|   | <p><b>Stellplatz-Service</b><br/>         Für die Abstellung von Fahrzeugen oder Containern während der Veranstaltungslaufzeit bietet RXglobal die Anmietung von Stellplätzen auf dem Messegelände an.</p> <p>Bitte beachten Sie, dass das Be- und Entladen sowie das Platzieren von Containern ausschließlich dem Logistikpartner der Koelnmesse vorbehalten ist.<br/>         DB Schenker – Schenker Deutschland AG,<br/>         Telefon +49 221 98131-0, <a href="mailto:fairs.koeln@dbshenker.com">fairs.koeln@dbshenker.com</a></p> <p>Wenn Sie einen Stellplatz gebucht haben, beachten Sie bitte die Hinweise auf der Stellplatzbestätigung. Für die Einfahrt wird kein eSlot benötigt.</p> |
|  | <p><b>Lager-Service</b><br/>         Für die Zwischenlagerung Ihrer Ware auf dem Messegelände (vor und während der Veranstaltung) bietet Ihnen die Koelnmesse die Lagerung durch Servicepartner an.</p> <p>Bestellung bei: DB Schenker – Schenker Deutschland AG,<br/>         Telefon +49 221 98131-0, <a href="mailto:fairs.koeln@dbshenker.com">fairs.koeln@dbshenker.com</a></p>  |

## Regeln Abbauphase bitte beachten

|   |  |
|---|--|
|  | <p>Fahrzeuge <b>ohne eSlot</b> müssen sich auf P 22 registrieren lassen, ohne Registrierung keine Zufahrt zum Messegelände!</p>    |
|  | <p><b>Geländeausfahrt Tor A</b><br/>         Wenn Tore/Zufahrten geschlossen sind bitte über Tor A ausfahren.</p>                  |
|  | <p>Am letzten Messetag erhalten Fahrzeuge bis 3,5t bereits ab 20:00 Uhr Zufahrt auf das Gelände (eSlot/1 Stunde erforderlich).</p> |

## Messegelände/Umgebung



Optimieren Sie jetzt mit eSlot und NUNAV Ihre Messe-Logistik!

- Schneller zur Messe
- Freie Fahrt bis zur Halle
- Keine Wartezeit
- Weniger Stress
- Gut für die Umwelt