

Faites cette **mission** avant d'assister à la session de réflexion 4 d'Ignite

TERMINÉ  
√

**1. 10/4 quotidien – développez une habitude de production de piste**

- Faites votre 10/4 quotidien!
- Écrivez des notes sur les résidences que vous avez examinées et apportez-les en classe pour les partager
- Préparez votre compte rendu – soyez prêt à faire part de vos résultats quotidiens de 10/4 en classe
- Apportez des cartes de note, des cartes de visite et des étampes pour les notes écrites

TERMINÉ  
√

**2. Approfondissez votre apprentissage**

- Partagez votre Grande motivation et votre Proposition de valeur à cinq amis ou membres de la famille (pour la confirmer dans votre esprit et obtenir un soutien)
- Exercez des scripts avec un partenaire







TERMINÉ  
√

**3. Rassemblez vos outils – et apportez-les en classe**

- Téléchargez et imprimez la **présentation préalable à l'inscription** d'Ignite pour les vendeurs d'Ignite dans KWUConnect
- Téléchargez et imprimez la **présentation sur l'inscription** d'Ignite pour les vendeurs d'Ignite dans KWUConnect
- Créez une liste des personnes à appeler dans la session de réflexion 4 et pour la situation réelle, et apportez-la en classe
- Apportez des exemplaires de scripts utilisés dans les sessions 1 et 2 pour les utiliser dans cette session

TERMINÉ  
√

**4. Préparez-vous à un rendez-vous d'inscription**

- Regardez : *la vidéo Préqualification* (49 secondes) 
- Regardez : *Découvrir les besoins des vendeurs* (1 minute 38 secondes) 
- Regardez : *Développer une relation avec les vendeurs* (1 minute 24 secondes) 
- Regardez : *Faites en sorte que les vendeurs signent l'entente* (1 minute 23 secondes) 
- Regardez : *Créez un système pour obtenir les inscriptions* (5 minutes 30 secondes) 
- Regardez : *Présentation sur l'inscription – Bruce Hardie* (16 minutes 6 secondes) 

TERMINÉ  
√

**5. Suivi – sur la session de réflexion précédente**

- Effectuer des activités du plan d'action dans la session de réflexion précédente

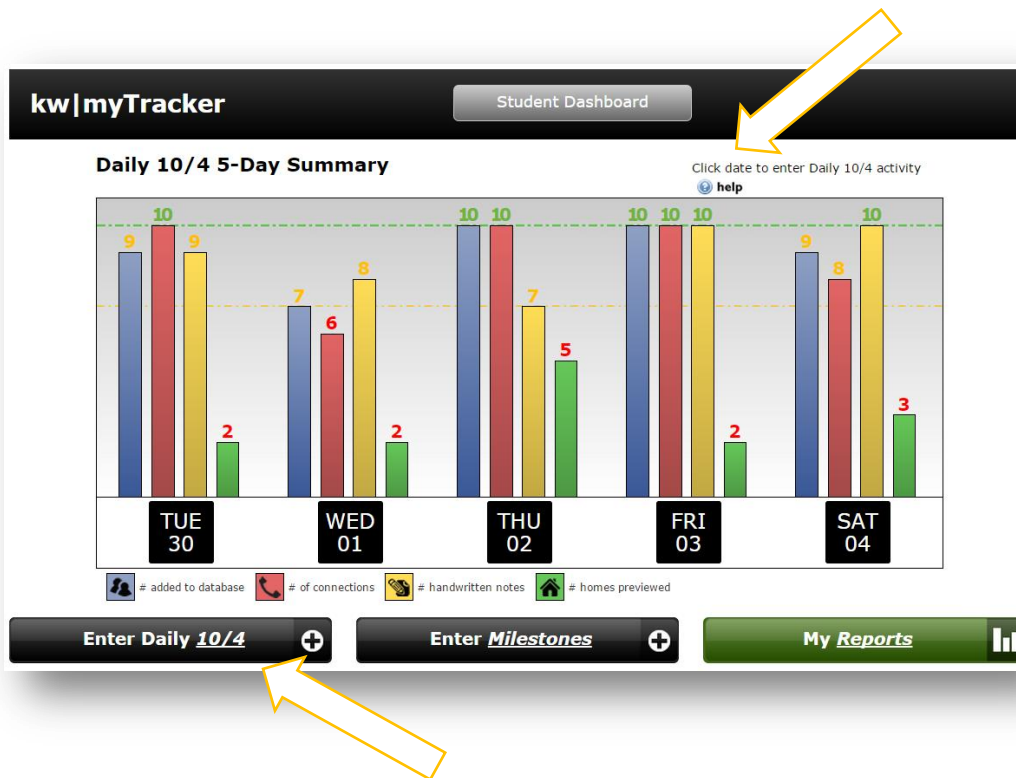
\*Accédez à des vidéos de [KWUConnect.com](http://KWUConnect.com), Ignite. Besoin d'aide? Communiquez avec votre coordonnateur de la technologie ou ambassadeur technique de votre centre d'affaires ou envoyez un courriel à [support@kw.com](mailto:support@kw.com).



# Instructions pour myTracker

Avec votre téléphone intelligent, votre tablette ou votre ordinateur portable, allez à [Daily104.com](http://Daily104.com) (ou [www.Daily104.com](http://www.Daily104.com)). On vous demandera d'ouvrir une session avec votre authentifiant kw.com si vous n'avez pas encore ouvert de session.

Lisez les instructions sur l'utilisation de myTracker en cliquant sur « Aide » (Help) dans myTracker (voir la flèche).



Cliquez sur « Inscrire le 10/4 quotidien » (Enter Daily 10/4) dans le coin inférieur gauche et inscrivez vos activités de la journée.

The screenshot shows the 'Enter Daily 10/4 for 07/18/2015' form. It includes a 'Change Date' link and four activity categories, each with a progress bar and a star icon:

- 1. Add 10 to database: 0
- 2. Make 10 connections: 0
- 3. Write 10 notes: 0
- 4. Preview 10 homes/week: 0

Buttons: Save, Also want to Enter Milestones?