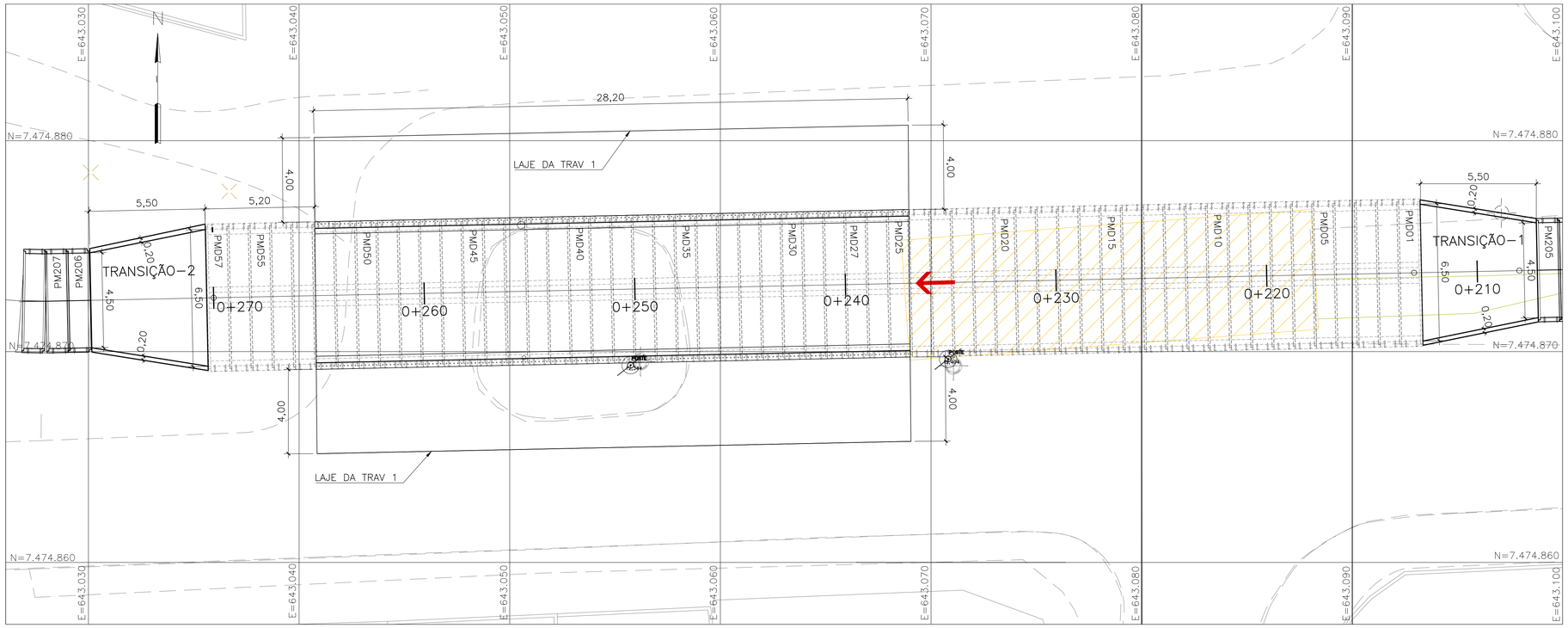

PLANTA DE LOCAÇÃO
LAJE DA TRAV1

ESC.1:125

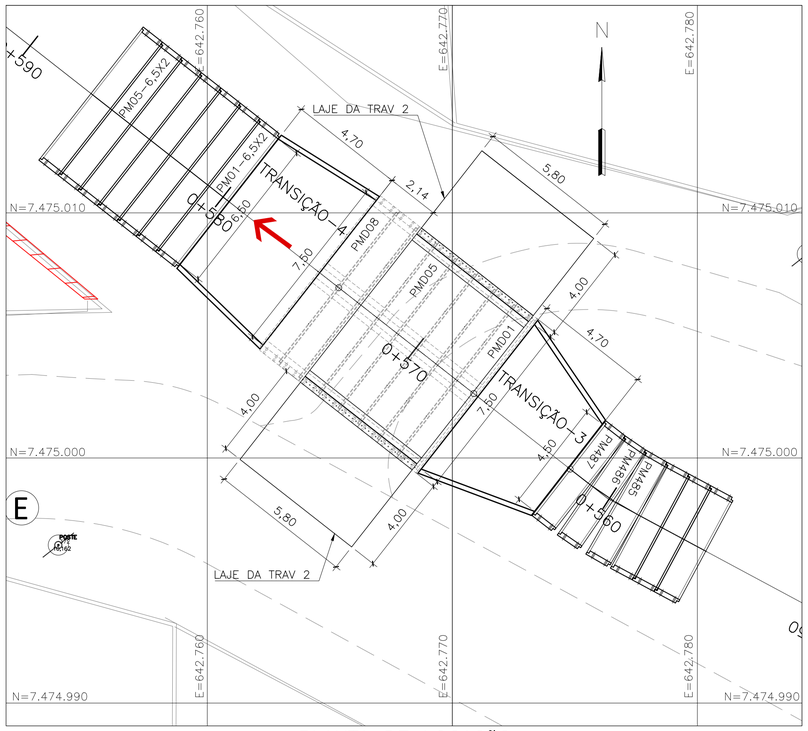

PLANTA DE LOCAÇÃO
LAJE DA TRAV2

ESC.1:125

QUANTITATIVOS					
ITEM	DESCRIÇÃO	UNIDADE	TRAV 1 3,00X2,00	TRAV 2 3,50X2,00	TOTAL
1	CONCRETO ESTRUTURAL	m³	66,54	13,67	80,21
2	FORMAS	m²	100,24	24,40	124,64
3	CONCRETO MAGRO	m³	11,21	2,32	13,53

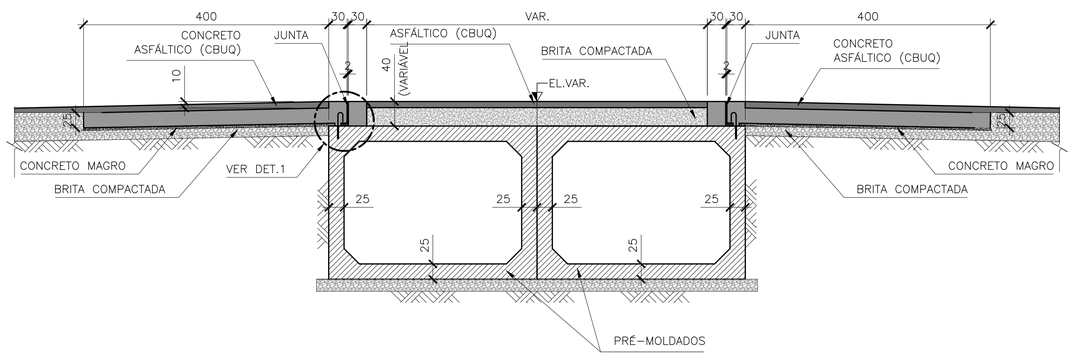

SEÇÃO – TÍPICA

ESC.1:50

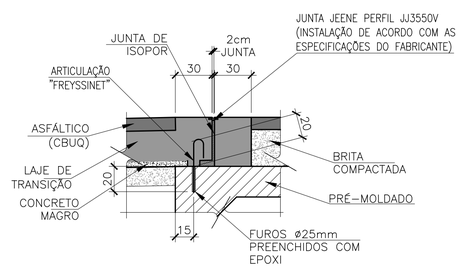

DETALHE 1

ESC.1:25

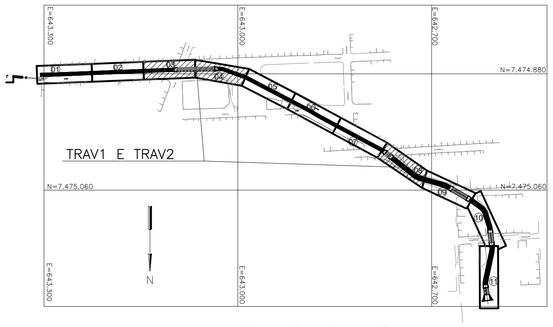

PLANTA CHAVE

SEM ESC.

LEGENDA

- BRITA COMPACTADA
- CONCRETO ASFÁLTICO (CBUQ)
- LAJE EN CONCRETO
- JUNTA DE ISOPOR
- CANAL EXTRAVASOR
- TRAVESSIA EM GALERIA CELULAR
- MUROS
- CONSTRUÇÕES

NOTAS

1. TODAS AS DIMENSÕES ESTÃO EM CENTIMETROS E ELEVAÇÕES EM METROS, EXCETO ONDE INDICADO DE OUTRA FORMA
2. MATERIAIS:
   a) CONCRETO ESTRUTURAL: FCK ≥ 30 MPA;
   FATOR ÁGUA/CIMENTO ≤ 0,50;
   b) CONCRETO MAGRO: FCK ≥ 10 MPA;
3. O MÉTODO EXECUTIVO DEVERÁ SER ADEQUADO AS CONDICIONANTES E CARACTERÍSTICAS GEOTÉCNICAS LOCAIS, VISANDO A SEGURANÇA DURANTE A EXECUÇÃO DA OBRA.

DOCUMENTOS DE REFERÊNCIA

A-7800-RMT.3500.S017-PB-EXT.000.01-S00-DE-009/021 - CANAL EXTRAVASOR - FORMAS

Nº	Revisões	Data	Visto	Aprovado
00	EMISSÃO INICIAL	30/09/25	RMF	RMF

Etapa: PROJETO BÁSICO

CEDAE — COMPANHIA ESTADUAL DE ÁGUAS E ESGOTOS — GOVERNO DO ESTADO DO RIO DE JANEIRO

DIRETORIA TÉCNICA DE PROJETOS: DTP

Região: RMT | Município: NOVA IGUAÇU | Localidade: KM 32

Título: CANAL DO EXTRAVASOR - RESERVATÓRIO NOVO MARAPICU

Unidade Projetada: TRAVESSIAS 1 E 2 - FORMAS

Disciplina: ESTRUTURA

Representação Projetada: PLANTAS, CORTES

Des.: ____ Data: ____
Proj.: ____ Data: ____
Verif.: ____ Data: ____

Elaborado por: DTP-6 | Aprovado por: DTP-6

Documento assinado digitalmente
gov.br RODRIGO DE MELLO FENZOLA
Data: 04/11/2025 16:18:49-0300
Verifique em https://validar.iti.gov.br

Esc.:	Formato:	Folha:	Nº do Documento:	Rev.:
INDICADA	A1	4/5	A-7800-RMT.3500.S017-PB-EXT.000.01-S00-DE-022	00