TR–CR4

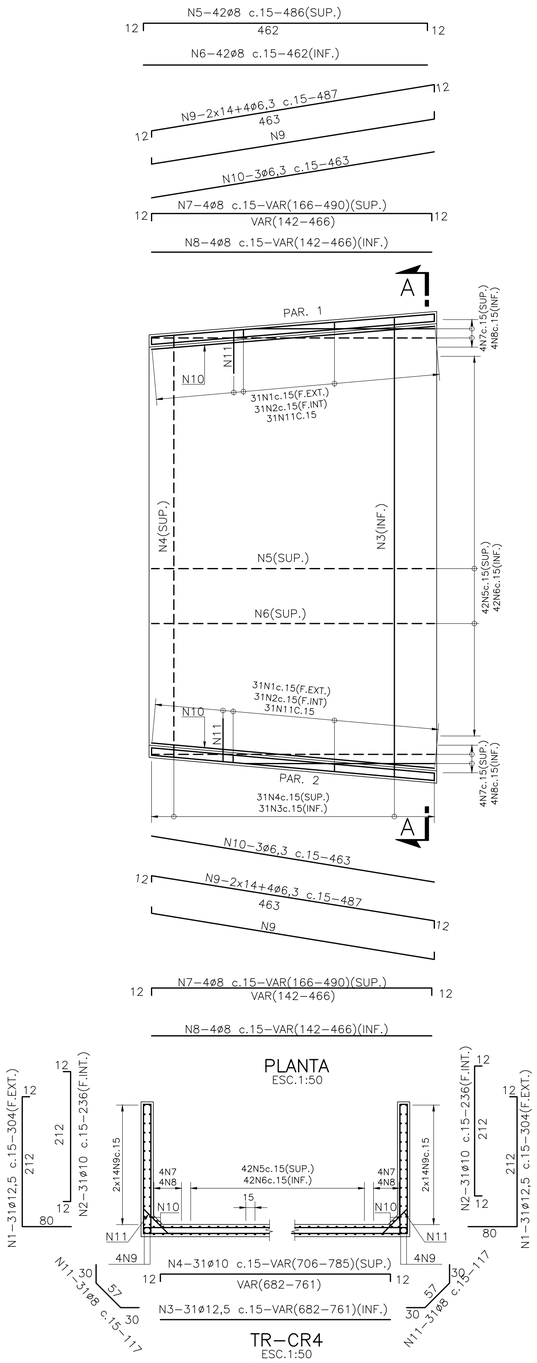

PLANTA
ESC.1:50

TR–CR4
ESC.1:50
CORTE A–A

LISTA DE BARRAS TR–CR4				
N	Ø (mm)	Q	COMPRIMENTOS (m) PARCIAL (cm)	TOTAL (m)
1	12,5	62	304	188,48
2	10	62	236	146,32
3	12,5	31	VAR	223,66
4	10	31	VAR	231,10
5	8	42	486	204,12
6	8	42	464	194,88
7	8	18	VAR	59,04
8	8	18	VAR	54,72
9	6,3	64	487	311,68
10	6,3	6	463	27,78
11	8	62	117	72,54

RESUMO–TR–CR4(AÇO CA–50)		
Ø (mm)	COMPRIMENTO (m)	PESO (kg)
12,5	412,14	436,60
10	377,43	256,20
8	526,26	231,60
6,3	339,46	93,40
	PESO TOTAL	1.017,80

TR–CR5

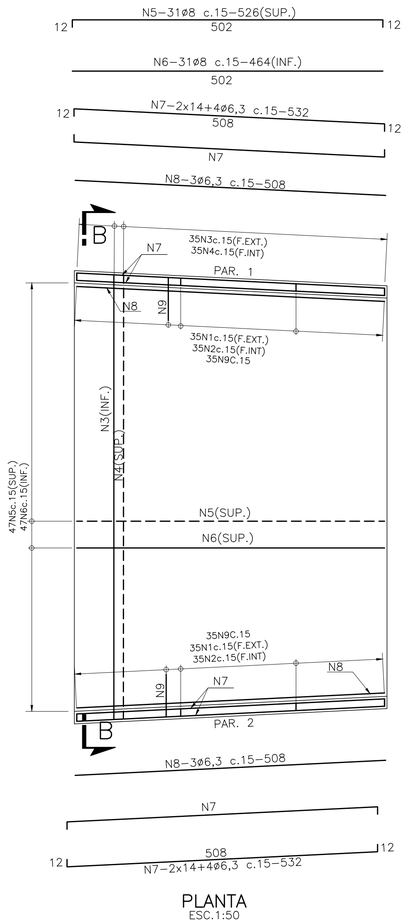

PLANTA
ESC.1:50

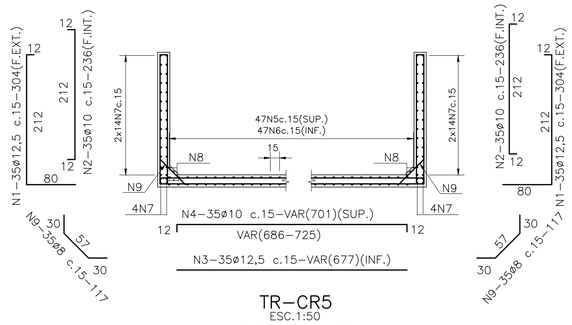

TR–CR5
ESC.1:50
CORTE B–B

LISTA DE BARRAS TR–CR5				
N	Ø (mm)	Q	COMPRIMENTOS (m) PARCIAL (cm)	TOTAL (m)
1	12,5	70	304	212,80
2	10	70	236	165,20
3	12,5	35	VAR	246,93
4	10	35	VAR	255,33
5	8	47	526	247,22
6	8	47	502	235,94
7	6,3	64	532	340,48
8	6,3	6	508	30,48
9	8	70	117	81,90

RESUMO–TR–CR5(AÇO CA–50)		
Ø (mm)	COMPRIMENTO (m)	PESO (kg)
12,5	459,73	487,00
10	420,53	285,50
8	565,06	248,70
6,3	370,96	102,10
	PESO TOTAL	1.123,30

TR–CR6

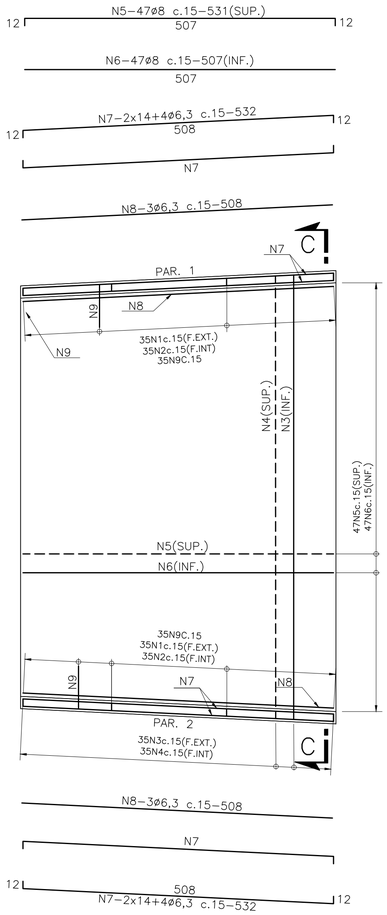

PLANTA
ESC.1:50

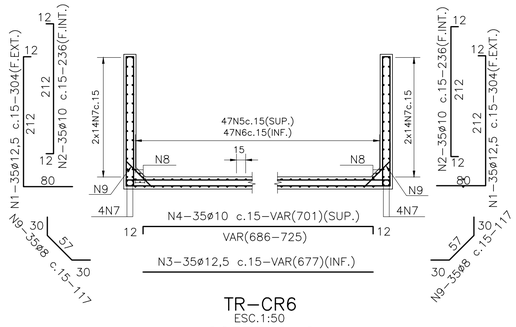

TR–CR6
ESC.1:50
CORTE C–C

LISTA DE BARRAS TR–CR5				
N	Ø (mm)	Q	COMPRIMENTOS (m) PARCIAL (cm)	TOTAL (m)
1	12,5	70	304	212,80
2	10	70	236	165,20
3	12,5	35	VAR	246,93
4	10	35	VAR	255,33
5	8	47	526	247,22
6	8	47	502	235,94
7	6,3	64	532	340,48
8	6,3	6	508	30,48
9	8	70	117	81,90

RESUMO–TR–CR5(AÇO CA–50)		
Ø (mm)	COMPRIMENTO (m)	PESO (kg)
12,5	459,73	487,00
10	420,53	285,50
8	565,06	248,70
6,3	370,96	102,10
	PESO TOTAL	1.123,30

NOTAS

1. TODAS AS DIMENSÕES ESTÃO EM CENTIMETROS E ELEVAÇÕES EM METROS, EXCETO ONDE INDICADO DE OUTRA FORMA
2. CONCRETO ESTRUTURAL:
   a) FCK ≤ 30 MPA;
   b) FATOR ÁGUA/CIMENTO ≤ 0,50;
3. PARA DETALHES, VER DESENHOS A–7800–RMT.3500.S017–PB–EXT.000.01–H00–DE–026 E SEQUÊNCIA.

Nº	Revisões	Data	Visto	Aprovado
00	EMISSÃO INICIAL	30/09/25	RMF	RMF

Etapa: PROJETO BÁSICO

CEDAE — COMPANHIA ESTADUAL DE ÁGUAS E ESGOTOS
GOVERNO DO ESTADO DO RIO DE JANEIRO
DIRETORIA TÉCNICA DE PROJETOS — DTP

Região: RMT | Município: NOVA IGUAÇU | Localidade: KM 32

Título: CANAL DO EXTRAVASOR - RESERVATÓRIO NOVO MARAPICU

Unidade Projetada: CANAL ENTRE RUAS DAS CAMÉLIAS E INGÁ - ARMADURAS

Disciplina: ESTRUTURA

Representação Projetada: PLANTAS, CORTES

Des.: _____ Data: _____
Proj.: _____ Data: _____
Verif.: _____ Data: _____

Elaborado por: DTP-6 | Aprovado por: DTP-6

gov.br — Documento assinado digitalmente
RODRIGO DE MELLO FENZOLA
Data: 04/11/2025 16:23:59-0300
Verifique em https://validar.iti.gov.br

Esc.:	Formato:	Folha:	Nº do Documento:	Rev.:
INDICADA	A1	4/7	A-7800-RMT.3500.S017-PB-EXT.000.01-S00-DE-027	00

ORIG. RMF DES. RMF
ARQ. DGP-E-CEDAE-DTP-TR-CR-Marapicu-NOV-Extravasor-RESERVATORIO-CANAIS-VERSAO-S-01.dwg