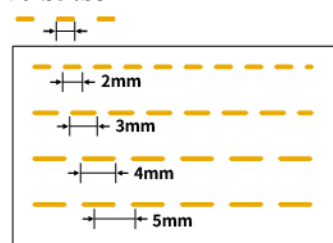
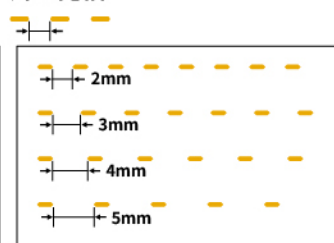


針跡、針距可隨喜好調整

針跡長度



針距寬幅



針跡長度範圍 2.0-5.0mm
線距調整範圍 2.0-5.0mm



定位鈕和LED燈

特殊的LED面板設計讓您更輕鬆了解機器的操作狀態

定位鈕控制多種縫紉功能

三顆LED燈用4種顏色識別使用中的功能




藍燈顯示機器在開啟狀態



橘燈顯示機器在安全模式

特殊縫紉設定



BABY LOCK 中國、台灣總代理



中國總公司Head Office :

立欣(寧波)針車有限公司

LUNA (NINGBO) SEWING MACHINE CO., LTD.

中國浙江省寧波市鄞州區姜山鎮星火科技園區
環鎮北路十三號

No. 13 HuanZhen (N)Road, JiangShan Town
XingHuo Scientific & Technical Area
Yin Zhou District Ningbo City, China

TEL: 86-574-8845-3458 8845-3468

FAX: 86-574-8845-3478

E-Mail : lunaningbo@lunasew.com

台灣總公司Head Office :

立欣針車實業有限公司

LUNA INDUSTRIAL CO., LTD.

臺灣新北市板橋區四川路二段十六巷九號五樓

FL5, NO 9, LANE 16, SEC 2, SZE CHUAN ROAO,
PANCHIAO DIST, NEW TAIPEI CITY, TAIWAN
(LEADER INDUSTRIAL AREA)

TEL: 886-2-8966-5577

FAX: 886-2-8966-5443

E-Mail : info@lunasew.com

luna0510@ms13.hinet.net

<http://www.lunasew.com>



baby lock 芭比樂



莎喜家

BLQK2
Sashiko

LUNA LUNASEW®

世界唯一！獨門仿手縫

傳統的手縫藝術，現在可以經由
BABY LOCK的SASHIKO機器
傳承到下一代！



SASHIKO有它獨一無二的機縫系統可做任何變化的裝飾縫製和自由調整的針跡和線距可以完美的縫製仿手縫針跡。

優雅復古的仿手縫針跡，立體的壓線效果，增添作品獨特精緻的韻味。



功能介紹

高科技功能

仿手縫針跡
蓋針
高速卷線器
LED節能燈

便利功能


簡易穿線功能
電工腳踏控制器
可調式壓腳高度
單針功能
內建式配件盒

基本功能

仿手縫針跡
針跡長度範圍 2.0-5.0mm
線距調整範圍 2.0-5.0mm
側裝切線器
最高速度400針/分


配件(可選購配件)

捲邊器
折邊器
單折斜裁包邊器
雙折斜裁包邊器
-----多種配件



梭心系統

機器側邊可開放，讓你輕鬆放入梭心



縫製厚布料,多層布料

按下黑色按鈕可幫助您縫製厚布或多層布料，讓送布過程更順暢



讓縫紉更輕鬆 下針更準確


在下針的周圍有LED燈環繞的清晰照明



公分

貼心的針板設計

針板上有英寸/公分兩種刻度
方便車縫時對準您所需的縫份
英寸



壓腳壓力調整盤

可以根據布料的厚度調節壓腳壓力



選配

選配延伸板擴大工作區域，
創意不受限



可選購多種包邊器為作品包邊或製作衣物



雙折斜裁包邊器



捲邊器

選配



單側折邊器



雙側折邊器

選配



拼布定規棒

在拼布壓線時或縫被子時
可裝在壓腳的側邊

四段壓腳高度

簡單易上手和可車縫直線曲線，流暢縫法可自由變化各種圖形嘗試不同風格
可調的壓腳高度讓使用者可以任意的縫製圓形、方形和其他形狀



現在你可以用這台獨門的家用機
來做任何的物品，靠你的靈感做出絕美的成品..