



As-tu déjà rencontré Voyelles ? C'est une petite fille qui se balade dans la forêt en compagnie de son hamster Virgule à la recherche des lettres qui composent son prénom.

As-tu envie de les découvrir ? C'est parti pour quelques jeux avec les voyelles. Demande à un adulte de t'aider pour te lire les règles.


Tout d'abord, quelles sont les 6 lettres de l'alphabet qui composent la famille des voyelles ?



- **Quelle est cette lettre ?**
Exercice de prononciation
- **Cherche et trouve**
Retrouve les lettres dans chaque mot !
- **Poèmes en folie**
Invente une comptine !
- **Scribes en herbe !**
Exercice d'écriture de la lettre

Date du jour





Quelle est cette lettre ?





Entraîne-toi à prononcer la lettre

Pour prononcer le i, fais un grand sourire jusqu'aux oreilles comme un clown. Prends un miroir. Tu vois dans la glace tes lèvres étirées ? Et bien elles forment un **i**.

Puis, tu peux essayer de faire deux **i** : **ii**, **ii** ou même trois **iii**, **iii**, **iii**.

Ensuite tu en dis un fort, un faible **i**, **i**, Ou tu augmentes et diminues **iiii** **iiii**.






Cherche et trouve !



Combien y a t-il de **I** dans les mots suivants ?



ouistiti



kiwi



cuisine



origami



tipi






Poèmes en folie !



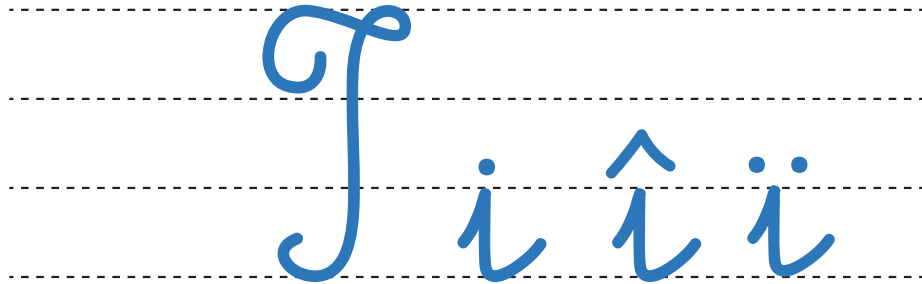
Invente une comptine avec les mots suivants et chante là à quelqu'un de ta famille.

souris - tapis - niche - dinosaure
cerise - piano - bille - idée





Scribes en herbe



Pointe le crayon n'importe où sur la page et descends doucement pour dessiner un trait vertical c'est-à-dire un trait debout. Attention ! Il ne doit pencher ni à droite ni à gauche, mais être le plus droit possible. Ensuite, tu colories un beau point noir juste au-dessus. Tu peux aussi t'entraîner à faire les deux autres chapeaux du i.

Four sets of horizontal dashed lines for handwriting practice.

