




# Mi Fábrica de Historias

¡Despierta tu imaginación!



## Manual de instrucciones

¡Acabas de adquirir tu Fábrica de Historias de Stelii!  
Gracias por confiar en nosotros.

Con Mi Fábrica de Historias, los niños pueden seleccionar los elementos de sus cuentos y escuchar las historias que han creado. Solo tienen que elegir un protagonista, un lugar, un compañero y un objeto. Una vez que hayan hecho su elección, podrán dar rienda suelta a su imaginación.

# Índice

<b>Contenido de la caja</b> .....	3
<b>Funcionamiento de Mi Fábrica de Historias</b>	
Uso y botones .....	4
Uso y botones .....	5
<b>Nuestro catálogo de álbumes audio</b>	
¿Cómo funcionan los álbumes audio de Stelii? .....	6
Tu biblioteca Stelii .....	8
Graba tus propias historias .....	9
<b>Usar Mi Fábrica de Historias</b>	
Escuchar tus propias historias .....	10
¡En casa y de viaje! .....	10
Modo reposo .....	10
Uso de la batería .....	11
Modo nocturno .....	12
Reparar Mi Fábrica de Historias .....	12
Cuidar de Mi Fábrica de Historias .....	12
<b>Nuestros compromisos</b>	
Fabricación francesa .....	13
Embalaje ecosostenible .....	13
Reciclaje y donaciones .....	13
<b>Precauciones de uso</b>	
Manipulación .....	15
Reparación.....	15
Recarga .....	15
Batería .....	16
Problemas de salud .....	17
Pérdida auditiva .....	17
Atmósfera explosiva .....	17
Uso de los conectores y los puertos .....	17
Uso del producto en condiciones aceptables .....	16
El producto ha sido concebido para funcionar en interiores .....	17
<b>Información legal</b>	
Normativa CE .....	18
Reglamento General de Protección de Datos .....	18
Garantía legal .....	18

# Contenido de la caja



## ¡Ya tienes 48 historias para escuchar en esta caja!

48 historias audio originales listas para ser creadas y escuchadas. Estas historias son todas diferentes y harán volar la imaginación de tus hijos, que seguirán las aventuras inolvidables de Celia y Gastón.

¡También puedes conectar tu Fábrica de Historias a un ordenador para descargarte nuevas historias!

### Los niños eligen:



Un protagonista



Un lugar



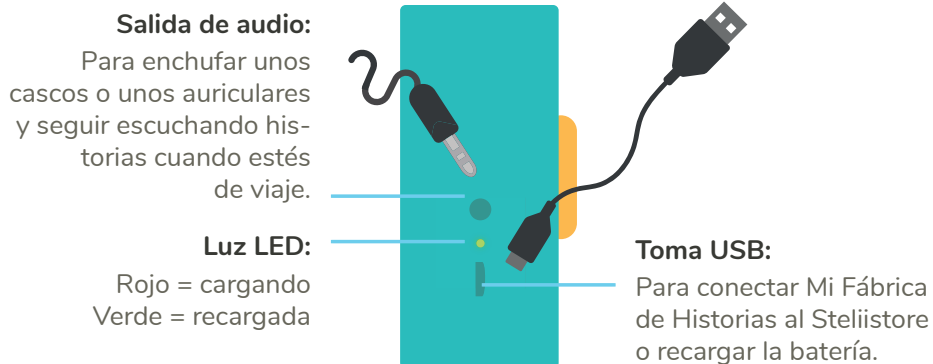
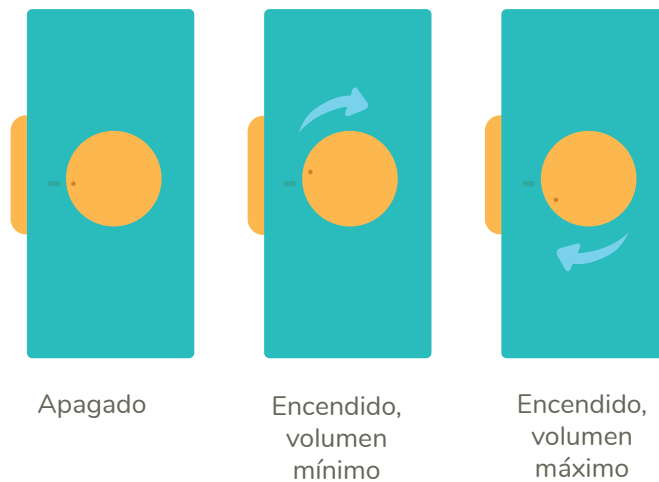
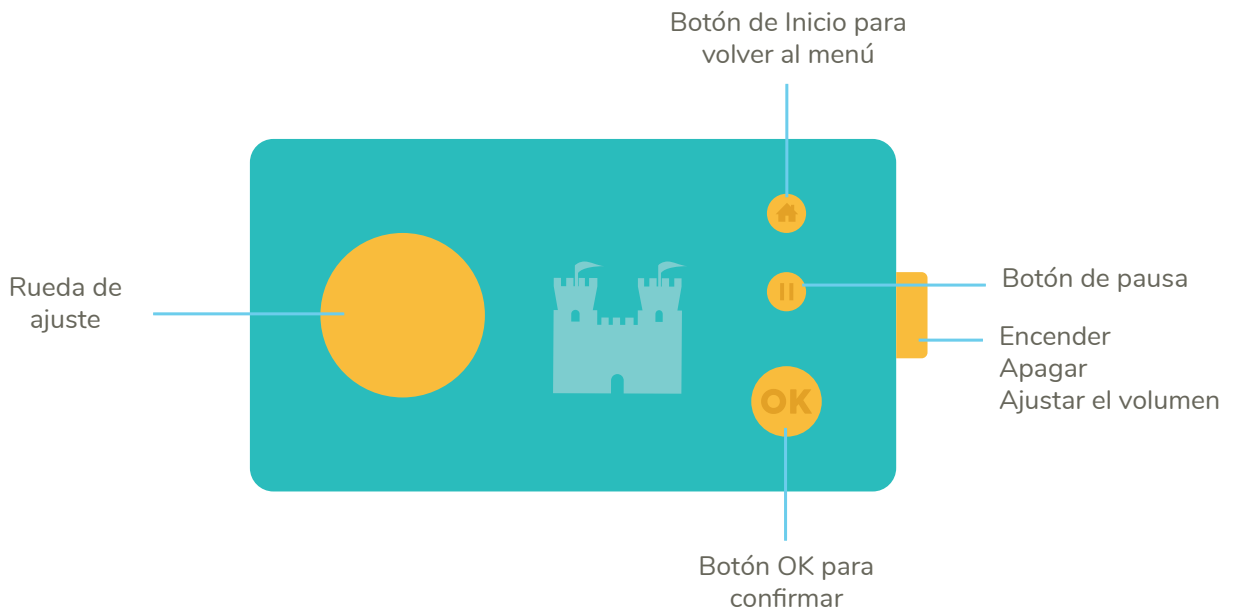
Un compañero



Un objeto

# Funcionamiento de Mi Fábrica de Historias

## Uso y botones



## Primer uso

Tu Fábrica de Historias ya incluye las 48 aventuras de Celia y Gastón.

Al encenderla, podrás elegir un protagonista, un lugar, un compañero y, finalmente, un objeto.

En cada paso, gira la rueda de ajuste para navegar por las diferentes opciones y confirma presionando el botón OK. Una vez que hayas confirmado los cuatro elementos, la historia en audio empezará para el disfrute de pequeños y mayores. Y en cuanto termine, ¡podrás volver a empezar!

**¿Tu Fábrica de Historias no se enciende? Seguramente necesita una recarga. Para saber cómo hacerlo, consulta la página 15.**

## Nuestro catálogo de álbumes audio

¡Cada edad tiene sus propios protagonistas e historias! Cuentos, ficciones, documentales, nanas... ¡Hay cientos de álbumes audio para enriquecer tu Fábrica de Historias! Te ofrecemos historias en francés, inglés americano y británico, alemán, italiano, español, holandés, flamenco y ruso.



**Las Ediciones Lunii** cuentan con un catálogo de historias para desarrollar la memoria auditiva, despertar la imaginación, promover la cultura y mejorar el vocabulario. Nuestro deseo es ofrecer a los niños una experiencia auditiva inmersiva gracias a nuestros autores, traductores, ingenieros de sonido, comediantes y diseñadores de sonido.

Ofrecemos **contenido diverso, original y colaborativo**. Aventuras rocambolescas, nanas, cuentos fantásticos, historias cotidianas, relatos históricos, concursos de preguntas lúdicas, historias para transportarse a países reales o imaginarios, historias de niñas, de niños o de animales, historias de vida...

Creemos que el desarrollo de los niños surge mediante el despertar, la curiosidad y el acceso a una variedad de contenidos para desarrollar su propio sentido crítico.

### ¿Cómo funcionan los álbumes audio de Stelii?

Puedes consultar el catálogo de Stelii y comprar álbumes audio en nuestra web [www.stelii.com](http://www.stelii.com) o, a través de nuestra aplicación para ordenador **steliistore**.

Hay varios tipos de álbumes que funcionan de diferentes maneras.



#### Las historias que creo

Los niños crean su propia historia antes de escucharla. Pueden elegir un protagonista, una época o un animal... ¡Las opciones varían según el universo del álbum seleccionado!

Truco: si quieres pasar rápidamente una pregunta, puedes pulsar el botón OK cuando la oigas para escuchar directamente las opciones disponibles para esa pregunta.

## Participa en la aventura



Los niños interactúan en toda la historia para decidir el destino de los personajes.

Según las opciones que vayan eligiendo a lo largo del cuento, ¡el resultado será diferente!

Estos álbumes generalmente se recomiendan para niños más mayores.

*Truco:* ¿quieres pasar una parte de la historia? Puedes presionar el botón OK en cualquier momento para llegar directamente a la siguiente selección en la aventura. ¡Practica para descubrir todas las alternativas sin tener que volver a escuchar desde el principio del cuento una y otra vez!

## Mi caja de preguntas

Concursos de preguntas para todos los niveles, sobre temas diversos. Preguntas de cultura general para responder solos o con la familia.

*Truco:* para cada pregunta se sugieren tres respuestas. Si respondes correctamente, pasas a la siguiente pregunta. Si la respuesta es incorrecta, ¡la pregunta se vuelve a formular para que vuelvas a probar suerte! Para pasar una pregunta, solo tienes que girar la rueda.



## Mi caja de música



Transforma tu Fábrica de Historias en una caja de música. Ya sea con canciones de antaño o con melodías más actuales, ¡déjate llevar por el ritmo!

*Truco:* ¿ya has escuchado esa canción y quieres escuchar la siguiente? Presiona el botón OK para pasar a otra canción.

## Mis imágenes sonoras


¡Mi Fábrica de Historias se adapta a las manos de los niños! Gracias a las imágenes sonoras, descubrirán una amplia variedad de sonidos. Ideal para estimular sus oídos y agudizar su curiosidad.

*Truco:* ¡explorar las imágenes sonoras es muy fácil! Solo tienes que girar la rueda o presionar el botón OK para pasar de un sonido al otro. No olvides la última canción que recopila todos los sonidos en una secuencia escenificada.



## Tu biblioteca Stelii

Puedes acceder a tu biblioteca Stelii desde nuestra web [www.stelii.com](http://www.stelii.com) y desde el [steliistore](#). Cuando compras un álbum audio, este se añadirá automáticamente a tu biblioteca de historias en el [steliistore](#).

Para añadir o quitar álbumes de tu Fábrica de Historias, conéctate al [steliistore](#), y asocia tu Fábrica de Historias a tu cuenta y dirígete a la sección **Mi Biblioteca** .

Puedes asociar hasta 3 Fábricas de Historias por cuenta.

Puedes añadir más de un centenar de álbumes a tu Fábrica de Historias.

# steliistore



El [steliistore](#) es una aplicación para el ordenador que permite consultar el catálogo de Stelii, comprar álbumes audio y gestionar el contenido de tus Fábricas de Historias.

El [steliistore](#) está disponible gratuitamente para Windows, Mac y Linux.



### ¡Sorpresa!

Por crear tu cuenta Stelii te regalamos el álbum **Dulce noche**, compuesto por 6 cuentos entrañables y poéticos.

### Mi Fábrica de Historias solo puede usarse en una sola cuenta a la vez

No obstante, si la Fábrica de Historias ya está asociada a una cuenta **A** (en el caso de una venta de particular a particular, por ejemplo), puedes iniciar sesión en una cuenta **B**, conectar la Fábrica de Historias a tu ordenador, encenderla y asociarla a la cuenta **B**. Esta operación desvinculará tu Fábrica de Historias de la cuenta **A** y la Fábrica de Historias se reiniciará con el contenido original (Las aventuras de Celia y Gastón).

Si se había cargado contenido en la Fábrica de Historias desde la cuenta **A**, este contenido será eliminado.

Ahora, podrás añadir los álbumes de historias presentes en la Biblioteca de la cuenta **B**.



## Graba tus propias historias

También es posible grabar tus propias historias con las voces de la familia, gracias a la aplicación móvil gratuita **Mi Stelii app**, y luego añadirlas a Mi Fábrica de Historias.



Gracias a la misma, podrás grabar tus propios cuentos o pedirles a tus seres queridos, de aquí o de otros lugares, que pongan voz a las historias inéditas que tus pequeños podrán encontrar en su Fábrica de Historias. Tanto si vienen directamente de tu imaginación como si proceden del libro de cuentos favorito de tus hijos, estas historias personales sin duda encontrarán un lugar en Mi Fábrica de Historias, al lado de los demás personajes de Stelii.

Recuerda utilizar tu cuenta de Stelii habitual para conectarte a la aplicación y poder encontrar tus historias directamente en tu biblioteca de **steliistore**.

La aplicación está disponible gratuitamente en la **App Store** y en **Google Play**. ¡Descárgatela ya!



# Usar Mi Fábrica de Historias

## Escuchar tus propias historias

### Si hay más de un álbum de historias en tu Fábrica de Historias

Una vez que hayas añadido otros álbumes a tu Fábrica de Historias, aparecerá un nuevo paso en tus ajustes.

Después de encender Mi Fábrica de Historias, tendrás que elegir entre los álbumes disponibles. Pasa de un álbum al otro girando la rueda y pulsa OK para seleccionar el álbum que deseas escuchar.

Una vez que hayas elegido el álbum, sigue las indicaciones. Si deseas volver a la selección de álbumes, solo tienes que presionar dos veces el botón de Inicio.

### Si solo hay un álbum de historias en tu Fábrica de Historias

Si solo hay un álbum de historias, no tendrás que escoger el álbum, ya que este se cargará automáticamente.

## ¡En casa y de viaje!

La resistencia y el diseño compacto de Mi Fábrica de Historias la convierten en la compañera perfecta para cualquier momento, tanto en casa como de viaje.

En el coche, en la sala de espera del médico, de vacaciones... Siempre estará allí para hacer compañía a los niños.

## Octave



### ¡Los cascos de Stelii!

Octave luce unos bonitos colores vivos, a juego con Mi Fábrica de Historias. Gracias a su conector jack doble, los cascos Octave permiten a los niños escuchar sus cuentos favoritos solos o acompañados.

Descúbrelos en nuestra web [www.stelii.com](http://www.stelii.com)

- Es responsabilidad de los padres elegir los auriculares adaptados a la edad de sus hijos.
- Mi Fábrica de Historias se vende sin los cascos Octave.


## Modo reposo

Si dejas de usar tu Fábrica de Historias durante más de 5 minutos, se pondrá en modo reposo automáticamente. Para activarla, presiona el botón OK.

Para proteger la autonomía de la batería, te recomendamos apagar tu Fábrica de Historias después de cada uso, ya que el modo reposo también consume energía.

## Uso de la batería

Cuando la batería se descarga, aparecerá el siguiente icono: Esto quiere decir que es hora de recargar tu Fábrica de Historias. Conecta tu Fábrica de Historias al cable USB-C y este a un adaptador de corriente USB (no incluido) o directamente al puerto USB de tu ordenador.



Una pequeña luz LED por encima de la toma USB-C te indicará el estado de recarga. Cuando tu Fábrica de Historias se está cargando, la luz estará roja, y cuando se complete la carga, la luz se volverá verde.

No es posible utilizar Mi Fábrica de Historias durante su carga. Una vez que Mi Fábrica de Historias esté completamente cargada, podrás usarla durante 6-8 horas

### Las buenas prácticas para recargar Mi Fábrica de Historias

Nuestras baterías usan tecnología Li-ion. Por eso, ofrecen una mayor autonomía, se cargan más rápidamente y duran más tiempo.

La autonomía de la batería depende de muchos factores, como el número de ciclos de recarga y el mantenimiento que ha recibido. A continuación, te detallamos las mejores prácticas para recargar tu dispositivo:





- Evita dejar tu Fábrica de Historias descargada durante un largo periodo de tiempo.
- Evita cargar tu Fábrica de Historias en un entorno de calor, exponerla a temperaturas elevadas o dejarla al sol durante un largo periodo de tiempo.


El envejecimiento de las baterías puede afectar el rendimiento de Mi Fábrica de Historias.

## Modo nocturno

El modo nocturno permite escuchar Mi Fábrica de Historias durante los momentos de calma. Al activarlo, el modo nocturno permite:



- Eliminar los estímulos visuales y auditivos al final de cada historia.
- Disminuir la luminosidad de los pictogramas de Mi Fábrica de Historias.
- Limitar el volumen.
- Reproducir automáticamente una playlist aleatoria de historias.

Conecta tu Fábrica de Historias al ordenador y entra en el **steliistore**. Luego accede a la sección **Mi Cuenta**  y a **Mis Fábricas de Historias**  para que el modo nocturno esté disponible en tu Fábrica de Historias. Una vez que hayas configurado tu Fábrica de Historias en modo nocturno desde el **steliistore**, extráela y presiona el botón de Inicio  durante 3 segundos para activar o desactivar el modo nocturno .

Ten en cuenta que algunos tipos de álbumes (Participa en la aventura, Mi caja de música, etc.) funcionan igual en modo nocturno que en modo normal. Si el modo nocturno está disponible en tu Fábrica de Historias, cuando la conectes al **steliistore**, un icono de luna  te indicará los álbumes ideales para conciliar el sueño en modo nocturno.


## Reparar Mi Fábrica de Historias

Si tu Fábrica de Historias ya no responde o aparece un logotipo de error, intenta apagarla y volverla a encender.

Si esto no resuelve el problema, conecta tu Fábrica de Historias al **steliistore**, accede a la sección **Mi Cuenta** , luego a **Mi Fábrica de Historias**  y, una vez allí, pulsa el botón de Reinicio en tu Fábrica de Historias.



## Cuidar de Mi Fábrica de Historias

 **ATENCIÓN!** Mi Fábrica de Historias tiene que manipularse con cuidado. Se deben evitar golpes y caídas, así como lugares húmedos y el agua.

Es importante evitar los cambios bruscos de temperatura y no someterla a temperaturas inferiores a 0 °C o superiores a 35 °C.

Antes de limpiarla, recuerda desenchufar todos los cables y apagarla (rueda del volumen en posición de apagado). A continuación, usa un paño suave y sin pelusa, ligeramente húmedo.

No uses productos de limpieza, solventes, alcohol o productos abrasivos y evita que entre agua, polvo o arena en los orificios del aparato.

# Nuestros compromisos

## Fabricación francesa

Desde octubre de 2020, Mi Fábrica de Historias se fabrica en Bayona (Francia). Esta nueva versión de Mi Fábrica de Historias se ha rediseñado, teniendo en cuenta su ciclo de vida útil completo gracias a un diseño ecológico: desde las materias primas utilizadas hasta la fabricación, pasando por el embalaje, el transporte, la distribución, el uso y el fin de vida útil. Hemos analizado cada fase para reducir nuestro impacto medioambiental en una iniciativa de mejora continua.

Este trabajo nos permite en la actualidad, por ejemplo, usar menos materiales plásticos, pegamentos y tornillos en la fabricación de Mi Fábrica de Historias. También hemos eliminado el efecto de tacto suave de la carcasa para reducir la manipulación del producto y permitir un mejor reciclaje del plástico al final de su vida útil. Con el tiempo y vuestros valiosos comentarios, surgirán nuevas mejoras.

## Un embalaje ecosostenible

El embalaje está hecho de cartón 100% reciclado y también fabricado en Francia. El uso de pegamentos, las superficies impresas y, por tanto, la tinta, también se han reducido. Ha sido retrabajado con el fin de reducir a la mitad su masa, lo que permite disminuir el impacto de la materia, pero también del transporte.

Todos los materiales del embalaje (cartón, plástico...) no forman parte del producto y deben mantenerse fuera del alcance de los niños.

## Reciclaje y donaciones

### Reciclar Mi Fábrica de Historias

¿Tu Fábrica de Historias ya no funciona? Llévala a un punto de recogida de residuos autorizado por las autoridades locales. Esta acción contribuirá a la conservación de los recursos naturales y a la protección del medioambiente y la salud de todos.

Para más información acerca de cómo desechar dispositivos eléctricos y electrónicos, puedes consultar la página web [www.ecosystem.eco/](http://www.ecosystem.eco/), donde también encontrarás el punto de recogida más cercano.

## Donar Mi Fábrica de Historias

¿Tus hijos ya no usan su Fábrica de Historias? ¿Has considerado donarlo? Eso sin duda haría feliz a otros niños. Además, este gesto también beneficiará al planeta. Si donas una Fábrica de Historias, no olvides pasarle el recibo de compra al nuevo propietario. Recuerda también que seguirás siendo el único propietario o propietaria de las historias de tu cuenta de Stelii. La Fábrica de Historias se reiniciará en el momento en el que el nuevo propietario la conecte a su propia cuenta.

¡Stelii también contribuye! Gracias al apoyo de nuestra comunidad, en 2021 pudimos donar 280 Fábrica de Historias a varias asociaciones y Hospitales de España.

# Precauciones de uso

## Manipulación

No uses el producto si está dañado. Este contiene componentes electrónicos sensibles y una caída, una alteración de la carcasa o un contacto con un líquido podría dañarlo.

Se recomienda la supervisión de un adulto durante el uso de Mi Fábrica de Historias.

## Reparación

No abras tu Fábrica de Historias ni intentes repararla tú mismo/a sin consultar antes nuestras Preguntas frecuentes o haber recibido instrucciones de nuestro equipo de soporte técnico. El hecho de desmontarla puede causar lesiones o dañar el aparato.

Si tu Fábrica de Historias está dañada, ya no funciona correctamente o entra en contacto con un líquido, ponte en contacto con nuestro servicio de atención al cliente o con el comerciante que te ha vendido el producto. Para saber cómo poder beneficiarte de un servicio de postventa, consulta la web [www.stelii.com](http://www.stelii.com).

## Recarga

El producto se recarga por USB (5 Voltios DC). El producto debe recargarse únicamente bajo la supervisión de un adulto. Todos los accesorios utilizados para cargar el producto, como el cable USB incluido, deben examinarse con regularidad para poder detectar cualquier posible deterioro (cable deteriorado, enchufe dañado, etc.). En caso de deterioro, no se deben usar hasta que no hayan sido reparados. El producto dispone de una batería interna Li-ion recargable que solo debe ser reemplazada por Lunii SAS.

Para obtener un resultado óptimo, en el primer uso recarga totalmente la batería durante aproximadamente 3 horas. Se necesitan unas 2 horas para recargar la batería por completo. Si tu Fábrica de Historias no ha sido usada durante un cierto periodo de tiempo, es posible que haya que recargar la batería. Mientras la batería se recarga, puedes cambiar el contenido desde el [steliistore](http://steliistore).

La batería de Mi Fábrica de Historias no está diseñada para ser usada como un juguete y el uso de Mi Fábrica de Historias por parte de los niños debe realizarse siempre bajo la supervisión de un adulto.

Puedes desconectar y usar el producto aunque no esté completamente cargado.

Puedes recargar la batería de dos maneras:

- Conectando tu Fábrica de Historias al ordenador.
- Utilizando un adaptador de corriente USB (no incluido).

#### **Para recargar la batería a través de un ordenador:**

Conecta el producto a uno de los puertos USB de tu ordenador usando el cable USB-C facilitado. El ordenador tiene que estar encendido y no en modo reposo. Durante la carga de la batería, el indicador luminoso del producto permanecerá en rojo. Una vez que la batería esté completamente cargada, la luz se volverá verde.

Si el indicador luminoso no se enciende, es posible que el producto no esté conectado al puerto USB. Intenta conectarlo a otro puerto USB de tu ordenador.

Si deseas recargar la batería sin tener que usar el ordenador, puedes conectar el producto a un adaptador de corriente USB no incluido.

#### **Para recargar la batería con un adaptador de corriente USB:**

Conecta el cable USB-C facilitado al adaptador de corriente y, a continuación, conecta el otro extremo al producto. Luego, conecta el adaptador de corriente a un enchufe que funcione.

Para reducir el riesgo de lesiones o descargas eléctricas, recomendamos encarecidamente no utilizar el producto mientras se está cargando.

No recargues el aparato sobre una superficie inflamable o cerca de productos inflamables. Todos los accesorios utilizados para cargar el producto, como el cable USB incluido, deben examinarse con regularidad para poder detectar cualquier posible deterioro (cable deteriorado, enchufe dañado, etc.). En caso de deterioro, no deben usarse hasta que no hayan sido reparados o reemplazados.

Para hacer esto, ponte en contacto con nuestro equipo de atención al cliente a través de nuestra web <https://support.lunii.com/>.

Las baterías recargables tienen un número limitado de ciclos de recarga. La duración de la vida útil de la batería y el número de ciclos de recarga varían dependiendo del uso.

Para más información, consulta la web [stelii.com](https://www.stelii.com).

No arrojes el producto al fuego.

## **Batería**

La batería no es reemplazable. Las manipulaciones relacionadas con la batería solo deben ser realizadas por Lunii SAS: no intentes reemplazar la batería del producto por ti mismo/a. El uso inadecuado de la batería puede producir quemaduras químicas o sobrecalentamiento, lo que a su vez podría provocar un incendio o una explosión.

Asegúrate de respetar las condiciones de uso del producto como se describe en este manual, para evitar cualquier daño de la batería.

La batería debe reciclarse o desecharse por separado de la basura doméstica. No incineres la batería. Para obtener más información sobre el reciclaje, consulta la sección *Reciclaje y donaciones* (pág. 13).

Te informamos que la batería no está diseñada para ser extraída. En caso de reemplazo, la batería debe ser instalada respetando la polaridad. Los terminales de la batería no deben cortocircuitarse.



## Problemas de salud

Si tienes algún problema de salud que, a tu parecer, el producto podría empeorar (por ejemplo, epilepsia, mareos, fatiga visual o dolor de cabeza), consulta a tu médico antes de usar este dispositivo.

## Pérdida auditiva



Escuchar sonidos a un volumen elevado puede causar pérdida de audición. Para prevenir la pérdida de audición, evita escuchar tu Fábrica de Historias a volumen alto durante largos períodos de tiempo. El ruido de fondo, así como la exposición repetida a un volumen alto, puede provocar que los sonidos se oigan más tenues de lo que realmente son. Enciende tu Fábrica de Historias y controla el volumen antes de introducir cualquier tipo de auriculares en los oídos. Para más información sobre cómo establecer un volumen máximo en Mi Fábrica de Historias, consulta las instrucciones de encendido/apagado y ajuste del volumen en la **pág. 4**. Para evitar la pérdida de audición, usa solo auriculares o cascos compatibles con tu dispositivo.

## Atmósfera explosiva

Recargar o usar la Fábrica de Historias en una zona con una atmósfera potencialmente explosiva, por ejemplo, si el aire contiene altos niveles de sustancias químicas, vapores o partículas inflamables (como gránulos, polvo o polvos metálicos), puede constituir un peligro. Respeta todas las señales e instrucciones.

## Uso de los conectores y los puertos

Si el conector y el puerto USB no encajan fácilmente, probablemente se deba a que no son compatibles. Comprueba que no haya nada que esté bloqueando el puerto y asegúrate de que el conector sea compatible con el puerto y que lo hayas colocado correctamente.

## Uso del producto en condiciones aceptables

Para que el producto funcione correctamente, se deben seguir todas las instrucciones de este manual. No expongas el producto a cambios bruscos de humedad o temperatura e intenta respetar el rango de temperatura de 0 °C a 35 °C.

## El producto ha sido concebido para funcionar en interiores

No uses el producto bajo la lluvia o cerca de sustancias líquidas. No pongas el producto en el agua o sobre una superficie húmeda. No dejes el producto expuesto a la luz solar directa ni cerca de una fuente de calor intenso. Si entra arena o polvo en el aparato, es posible que deje de funcionar correctamente.

# Información legal

## Normativa CE



Mi Fábrica de Historias cumple con los requisitos esenciales de las directivas europeas aplicables. Para consultar nuestra declaración de conformidad, visita nuestra página web [www.stelii.com](http://www.stelii.com).

## Reglamento General de Protección de Datos

Rogamos te tomes unos minutos para leer nuestra política de privacidad para obtener información completa sobre cómo Stelii trata tus datos personales.

Esta política de privacidad está disponible en la siguiente dirección: [https://storage.googleapis.com/lunii-site-prod/public/pdf/cgu\\_cgv/fr/LUNII\\_FR\\_6\\_Politique\\_de\\_confidentialite\\_Lunii.pdf](https://storage.googleapis.com/lunii-site-prod/public/pdf/cgu_cgv/fr/LUNII_FR_6_Politique_de_confidentialite_Lunii.pdf)

## Garantía legal

Lunii SAS es responsable de la garantía legal aplicable, especialmente en caso de incumplimiento, según se define en los artículos L.217-4 y siguientes, y de cualquier defecto oculto estipulado en los artículos 1641 y siguientes del Código Civil Francés.

Recomendamos conservar el comprobante de compra (recibo o factura).

Para más información sobre garantías legales y comerciales, visita la pestaña Ayuda de nuestra web [www.stelii.com](http://www.stelii.com).

**Producto fabricado por Lunii SAS, 166 boulevard Voltaire, 75011 Paris**

Página web: [www.stelii.com](http://www.stelii.com)

Servicio posventa: <https://support.lunii.com/>

## Warning for US users

**Caution:** The user that changes or modifications not expressly approved by the party responsible for compliance could void the user's authority to operate the equipment.

**Note:** This equipment has been tested and found to comply with the limits for a Class B digital device, pursuant to part 15 of the FCC Rules. These limits are designed to provide reasonable protection against harmful interference in a residential installation. This equipment generates, uses and can radiate radio frequency energy and, if not installed and used in accordance with the instruction, may cause harmful interference to radio communications. However, there is no guarantee that interference will not occur in a particular installation. If this equipment does cause harmful interference to radio or television reception which can be determined by turning the equipment off and on, the user is encouraged to try to correct interference by one or more of the following measures:

- Reorient or relocate the receiving antenna.
- Increase the separation between the equipment and receiver.
- Connect the equipment into an outlet on a circuit different from that to which the receiver is connected.
- Consult the dealer or an experienced radio/TV technician for help.