

SUZANNE & GASTON  
**À MADRID**



*Direction Madrid !  
Suzanne et Gaston visitent Madrid et apprennent leurs premiers mots dans la  
langue espagnole. Accompagne-les dans leur voyage !*



---

**Donne un titre à cette histoire**

-----

-----

-----

- **Mini quiz**  
*3 questions ludiques*
- **Hue Dada !**  
*Crée ton cheval de la Garde royale*
- **Memory Espagnol**  
*Associe un mot et une illustration pour apprendre tes premiers mots en espagnol*

**Date du jour**

-----





+



+



## Mini quiz

### QUESTION 1

#### Trouve l'intrus


Dès que tu entends un élément qui correspond à l'une des illustrations, mets ton pion dessus. Attention, il y a un intrus ! Arriveras-tu à le trouver ?



le drapeau national  
d'Espagne




un écureuil



des biscuits



une flûte



un serpent



une jeune  
guitariste





+



+




---

## Mini quiz

### QUESTION 2

Quel animal met le bazar pendant la relève des gardes ?  
*Découpe les pièces éparpillées sur la page suivante, puis reconstruis  
le puzzle dans le cadre ci-dessous pour découvrir la réponse !*







+



+




## Mini quiz

### QUESTION 3

Qui réussit à calmer les trouble-fêtes ?

Entoure plusieurs personnages.



*un cheval*



*Suzanne*



*une princesse*



*une guitariste*



*Pablo*



*Gaston*



*une dame*



*Juan*





+



+




Hue Dada !

## ACTIVITÉ 1


Crée ton cheval de la Garde royale

Partie 1/2


### Matériel



du carton



des ciseaux



de la laine



2 pinces à linges



des feutres





+



+

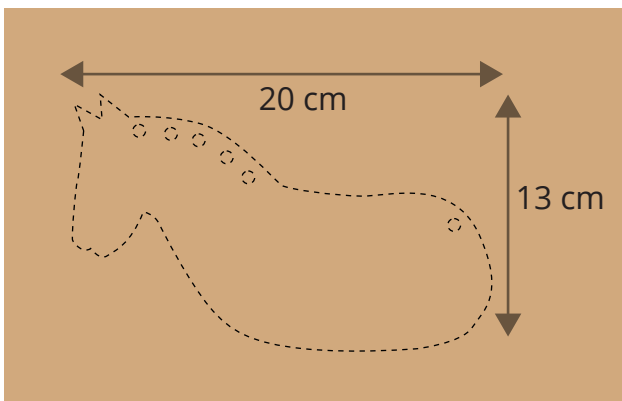


Hue Dada !

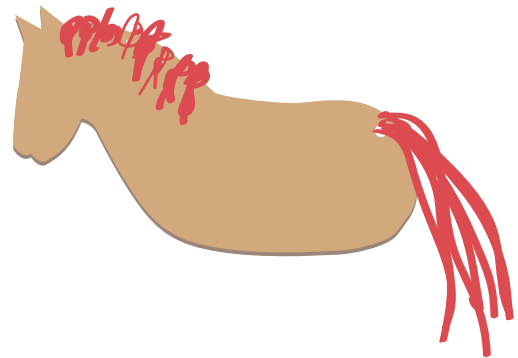
## ACTIVITÉ 1

Crée ton cheval de la Garde royale


Partie 2/2




1 - Commence par découper le corps du cheval dans du carton selon le dessin ci-dessous.



2 - Ensuite, fais des trous aux endroits indiqués pour venir nouer la laine. Quelle magnifique crinière !



3 - Maintenant accroche les deux pinces à linges pour lui faire des pattes. Ton cheval en a besoin pour galoper !



4 - Pour finir, tu peux utiliser tes feutres pour lui ajouter des yeux, des lunettes (parce qu'il ne voit pas très bien) ou une selle. Laisse libre cours à ton imagination !

Tu peux créer une horde de chevaux pour ta propre garde !







+



+




## Memory Espagnol

### ACTIVITÉ 2

Gaston a beaucoup de mal à se faire comprendre par la jeune guitariste. Pour l'aider, mémorise ces quelques mots en espagnol !

Associe un mot et une illustration pour apprendre tes premiers mots en espagnol.

Partie 1/2



CHEVAL



ÉCUREUIL



BONJOUR



GARDE



FILLE



MERCI



GARÇON



BISCUIT



GUITARE





+



+




## Memory Espagnol

### ACTIVITÉ 2

Gaston a beaucoup de mal à se faire comprendre par la jeune guitariste. Pour l'aider, mémorise ces quelques mots en espagnol !

Associe un mot et une illustration pour apprendre tes premiers mots en espagnol.

Partie 2/2



CABALLO



ARDILLA



HOLA



GUARDIA



CHICA



GRACIAS



CHICO



GALLETA



GUITARRA





+



+



## RÉPONSES

### Mini quiz

- Trouve l'intrus  
**Un serpent**



- Quel animal met le bazar pendant la relève des gardes ?  
**Un écureuil**



- Qui réussit à résoudre la situation ?  
**Gaston et la guitariste**

