

MODO AS A LIFESTYLE, YOUNG AND MODERN. MODULAR AND VERSATILE, MODO TRANSMITS AN ORIGINAL MESSAGE. ITS MILD COLOURS SO MUCH APPRECIATED IN THE NORTH AND THE MEDITERRANEAN WARM WOODS CREATE A COSY SPACE IN WHICH TO FEEL GOOD WITH OURSELVES. THE GLOSS OR MATT SURFACES ARE DESIGNED PAYING ATTENTION TO THE SMALLEST DETAILS. THE MATERIALS CHOSEN LAST IN TIME MAINTAINING INTACT THEIR QUALITIES. MODO IS THE LIVING PHILOSOPHY FOR YOUNG AND OUT OF THE ORDINARY HOUSES, FOR PLACES TO BE... MODO AS A WAY OF LIVING

MODO COMME UN STYLE DE VIE JEUNE ET MODERNE. MODULAIRE ET VERSATILE DANS LES SOLUTIONS. LE PROJET MODO UTILISE UN LANGAGE ORIGINAL. DES COULEURS CLAIRES DU GÔÛT NORDIQUE OU DES BOIS CHAUDS MÉDITERRANÉENS CRÉENT UN ESPACE INTIME DANS LEQUEL SE RETROUVER. LES SURFACES BRILLANTES OU MATES SONT SOIGNÉES DANS LES DÉTAILS. LES MATÉRIAUX CHOISIS DURENT DANS LE TEMPS ET MAINTIENNENT LEUR QUALITÉ. MODO EST LA PHILOSOPHIE DE CEUX QUI AIME UNE MAISON JEUNE ET ACCUEILLANTE MAIS JAMAIS BANALE. UNE FAÇON D'ÊTRE

MODO COMO UN ESTILO DE VIDA JÓVEN Y MODERNO; MODULAR Y VERSÁTIL EN LAS SOLUCIONES. EL PROYECTO MODO HABLA UN IDIOMA ORIGINAL. COLORES TENUES DE GUSTO NORDICO O MADERAS MEDITERRÁNEAS CREAN UN ESPACIO ÍNTIMO DONDE SENTIRSE EN ARMONÍA CON SI MISMOS. LAS SUPERFICIES BRILLAS Y MATES ESTÁN CUIDADAS EN LOS DETALLES; LOS MATERIALES ELEJIDOS DURAN EN EL TIEMPO MANTENIENDO ÍNTACTA LA CALIDAD. MODO ES LA FILOSOFÍA DE VIDA DE QUIEN PRETENDE UNA CASA JUVENIL, NATURAL Y ACOGEDORA. UNA FORMA DE SER.

MODO KAK STIL' DYNAMICHNOY, SOVREMENNOY JIZNI. MODUL'NOST' I MNOGOOBRAZIE REŠENIJ PROEKTA MODO V SOČETANII S ORIGINAL'NOST'JO: PASTEL'NYE TONA SKANDINAVSKIX TRADICIJ IЛИ TEPLOTA DEREVA SREDIZEMNOMOR'JA SOZDAJUT UJUTNYE UGOLKI, GDE MOŽNO POČUVSTVOVAT' SEBJA V GARMONII S SAMIM SOBOM. VНИМАТЕЛЬНОЕ ОТНОШЕНИЕ К ГЛЯНЦЕВЫМ И МАТОВЫМ ПОВЕРХНОСТЯМ: ОТБОРНЫЕ, ПРΟЧНЫЕ МАТЕРИАЛЫ ПРОСЛУЖАТ ВАМ ДОЛГО И ПРИ ЭТОМ ИХ КАЧЕСТВО ОСТАНЕТСЯ НЕИЗМЕННЫМ. MODO – ЭТО ФИЛОСОФИЯ ДОМАШНЕГО УЮТА В СОВОКУПНОСТИ СО СВЕЖИМИ И НЕБАНАЛЬНЫМИ ИДЕЯМИ... ЭТО ОБРАЗ ЖИЗНИ

PROGETTO MODO
DESIGN Paolo Zanetti

MODO COME UNO STILE DI VITA GIOVANE E MODERNO. MODULARE E VERSATILE NELLE SOLUZIONI, IL PROGETTO MODO PARLA UN LINGUAGGIO ORIGINALE: COLORI TENUI DI GUSTO NORDICO O LEGNI CALDI MEDITERRANEI CREANO UNO SPAZIO INTIMO IN CUI SENTIRSI IN SINTONIA CON SE STESSI. LE SUPERFICI LUCIDE O OPACHE, SONO CURATE NEI DETTAGLI; I MATERIALI SCELTI DURANO NEL TEMPO MANTENENDO INALTERATA LA LORO QUALITÀ. MODO È LA FILOSOFIA ABITATIVA ABBRACCIATA DA CHI AMA UNA CASA GIOVANILE E MAI BANALE, NATURALMENTE ACCOGLIENTE... UN MODO DI ESSERE.

BATHROOM
BOUTIQUE

LE SFUMATURE DELLA TERRA

GROUND SHADES

LES NUANCES DE LA TERRE

LOS Matices DE LA TIERRA

ЦВЕТА ЗЕМЛИ



CALDE TONALITA' SI
ACCOSTANO AL
NOSTRO QUOTIDIANO

WARM COLOURS IN LINE WITH OUR
EVERYDAY LIFE

DES TONALITÉS CHAUDES ENTRENT
DANS NOTRE VIE QUOTIDIENNE

CALIDAS TONALIDADES SE JUNTAN
A NUESTRO COTIDIANO

ТЕПЛЫЕ ТОНАЛЬНОСТИ В НАШЕЙ
ПОВСЕДНЕВНОЙ ЖИЗНИ

COMPOSIZIONE 1
BASE PORTALAVABO E PENSILI CON ANTA IN BIANCO LASER OPACO. PIANO
H. 12 CON VASCA TERMOFUSA IN KORAL BIANCO OPACO. PENSILI A GIORNO
IN PERGAMENA.

WASHBASIN BASE AND WALL UNITS WITH
WHITE LASER DOOR. 12 THICK MATT
WHITE KORAL TOP WITH BUILT-IN WELDED
BOWL. OPEN WALL UNIT IN PERGAMENA
(VELLUM PAPER) FINISH.

MEUBLE POUR LAVABO ET MEUBLES HAUTS
AVEC PORTE EN BLANC LASER MAT. PLAN
H. 12 AVEC VASQUE THERMO MOULÉE EN
KORAL BLANC MAT. MEUBLES À JOUR EN
FINITION PARCHEMIN.

BASE PORTALAVABO Y COLGANTES
CON PUERTA EN BLANCO LASER MATE.
ENCIMERA DE H. 12 CM CON SENO
TERMOFUSO EN KORAL BLANCO MATE.
COLGANTES ABIERTOS EN PERGAMENA.

ШКАФ ПОД РАКОВИНУ И НАВЕСНЫЕ ШКАФЫ
СО СТВОРКОЙ В МАТОВОЙ ОТДЕЛКЕ БIANCO
LASER OPACO. ЛИТАЯ СТОЛШНИЦА-РАКОВИНА
ТОЛЩИНОЙ 12 ИЗ МАТЕРИАЛА KORAL В
МАТОВОЙ ОТДЕЛКЕ БЕЛОГО ЦВЕТА BIANCO
OPACO. НАВЕСНЫЕ ШКАФЫ БЕЗ СТВОРОВ В
ОТДЕЛКЕ PERGAMENA.







COMPOSIZIONE 2
BASE PORTALAVABO E PENSILI A GIORNO FINITURA PERGAMENA. PENSILI CON ANTA IN BIANCO LASER
OPACO. CONSOLLE LAVABO IN MINERALMARMO BIANCO LUCIDO.

WASHBASIN BASE AND OPEN WALL UNITS IN
PERGAMENA (VELLUM PAPER) FINISH. WALL
UNIT WITH GLOSSY WHITE DOOR. WASHBASIN
ELEMENT IN WHITE GLOSSY MINERAL
MARBLE.

MEUBLE POUR LAVABO ET MEUBLES HAUTS
À JOUR EN FINITION PARCHEMIN. MEUBLES
HAUTS AVEC PORTE BLANC LASER MAT.
CONSOLE LAVABO EN MINERALMARBRE
BLANC BRILLANT.

BASE PORTALAVABO Y COLGANTES ABIERTOS
ACABADO PERGAMENA. COLGANTES CON
PUERTA BLANCO LASER MATE. BASE PORTA
LAVABO EN MINERALMARMO BLANCO
BRILLO.

ШКАФ ПОД РАКОВИНУ И НАВЕСНЫЕ
ШКАФЫ БЕЗ СТОБОК В ОТДЕЛКЕ
PERGAMENA. НАВЕСНЫЕ ШКАФЫ СО
СТВОРКАМИ В ОТДЕЛКЕ В МАТОВОЙ
ОТДЕЛКЕ БIANCO LASER OPACO. КОНСОЛЬ
ПОД РАКОВИНУ ИЗ МИНЕРАЛМАРМОРА
В ГЛЯНЦЕВОЙ ОТДЕЛКЕ БЕЛОГО ЦВЕТА
BIANCO LUCIDO.





• January 1 2 3 4 5 6 7 8 9 10 11 12 13 14 15 16 17 18 19 20 21 22 23 24 25 26 27 28 29 30 31
• February 1 2 3 4 5 6 7 8 9 10 11 12 13 14 15 16 17 18 19 20 21 22 23 24 25 26 27 28 29
• March 1 2 3 4 5 6 7 8 9 10 11 12 13 14 15 16 17 18 19 20 21 22 23 24 25 26 27 28 29 30 31
• April 1 2 3 4 5 6 7 8 9 10 11 12 13 14 15 16 17 18 19 20 21 22 23 24 25 26 27 28 29 30
• May 1 2 3 4 5 6 7 8 9 10 11 12 13 14 15 16 17 18 19 20 21 22 23 24 25 26 27 28 29 30 31
• June 1 2 3 4 5 6 7 8 9 10 11 12 13 14 15 16 17 18 19 20 21 22 23 24 25 26 27 28 29 30
• July 1 2 3 4 5 6 7 8 9 10 11 12 13 14 15 16 17 18 19 20 21 22 23 24 25 26 27 28 29 30 31
• August 1 2 3 4 5 6 7 8 9 10 11 12 13 14 15 16 17 18 19 20 21 22 23 24 25 26 27 28 29 30 31
• September 1 2 3 4 5 6 7 8 9 10 11 12 13 14 15 16 17 18 19 20 21 22 23 24 25 26 27 28 29 30
• October 1 2 3 4 5 6 7 8 9 10 11 12 13 14 15 16 17 18 19 20 21 22 23 24 25 26 27 28 29 30 31
• November 1 2 3 4 5 6 7 8 9 10 11 12 13 14 15 16 17 18 19 20 21 22 23 24 25 26 27 28 29 30
• December 1 2 3 4 5 6 7 8 9 10 11 12 13 14 15 16 17 18 19 20 21 22 23 24 25 26 27 28 29 30 31

CONSOLLE IN CERAMICA BIANCA.

WHITE CERAMIC CONSOLLE . CONSOLE EN CÉRAMIQUE BLANC. CONSOLLE EN CERAMICA BLANCA. КОНСОЛЬ ИЗ БЕЛОГО ФАЯНСА.



I TONI NATURALI
CARATTERIZZANO
CON INTENSITA'
GLI INTERNI

NATURAL SHADES GIVE INTERIORS A
UNIQUE INTENSITY

LES TONS NATURELS CARACTÉRISENT AVEC
INTENSITÉ LES INTÉRIEURS

LAS TONALIDADES NATURALES
CARACTERIZAN CON INTENSIDAD
LOS INTERIORES

ЕСТЕСТВЕННЫЕ ЦВЕТА ЗАРЯЖАЮТ
ИНТЕРЬЕР ЭНЕРГИЕЙ

COMPOSIZIONE 3
BASE ARREDO CON CESTONE FINITURA CRETA OPACO. PIANO H.12 CON VASCA
INTEGRATA IN MINERALMARMO BIANCO LUCIDO. PENSILI CON ANTA BIANCO
LUCIDO.

BASE UNIT WITH MATT CLAY DRAWER.
TOP H.12 WITH MINERALMARBLE GLOSSY
WHITE INTEGRATED SINK. WALL UNITS
WITH GLOSSY WHITE DOOR.

MEUBLE POUR LAVABO AVEC TIROIR FINITION
CRETE MAT. PLAN H.12 AVEC VASQUE
THERMO MOULÉE EN MINERALMARBRE
BLANC BRILLANT. MEUBLES HAUTS AVEC
PORTE BLANC BRILLANT

BASE CON GABETA EN ACABADO
CRETA MATE. ENCIMERA H.12 CON
SENO INTEGRADO EN MINERALMARMO
BLANCO BRILLO. COLGANTES CON
PUERTA BLANCO BRILLO.

ШКАФ ГЛУБИНОЙ 42 С БОЛЬШИМ
ВЫДВИЖНЫМ ЯЩИКОМ В МАТОВОЙ
ОТДЕЛКЕ СРЕТА ОРАСО. СТОЛЕШНИЦА
ТОЛЩИНОЙ 12 СО ВСТРОЕННОЙ
РАКОВИНОЙ ИЗ МИНЕРАЛМАРА В
ГЛЯНЦЕВОЙ ОТДЕЛКЕ БЕЛОГО ЦВЕТА
BIANCO LUCIDO. НАВЕСНЫЕ ШКАФЫ СО
СТВОРКАМИ В ГЛЯНЦЕВОЙ ОТДЕЛКЕ
БЕЛОГО ЦВЕТА BIANCO LUCIDO.





GIOCHI GEOMETRICI, FRA SPECCHI, BASI E PENSILI.
COMFORT E CONTENIMENTO SENZA RINUNCIARE ALLA CONTEMPORANEITÀ.

GEOMETRICAL COMBINATIONS WITH
MIRRORS, BASE AND WALL UNITS.
COMFORT AND STORAGE CAPACITY WITH
NO LIMITS TO CONTEMPORARY DESIGN

DES JEUX GÉOMÉTRIQUES ENTRE LES
MIROIRS, LES MEUBLES BAS ET LES MEUBLES
HAUTS LE CONFORT ET LE RANGEMENT SANS
RENONCER À LA CONTEMPORANÉITÉ

JUEGOS GEOMETRICOS ENTRE
ESPEJOS, BAJOS Y ALTOS.
COMODIDAD Y ESPACIO
SIN RENUNCIAR A LA
CONTEMPORANEIDAD

ИГРА ГЕОМЕТРИЧЕСКИХ ФОРМ
ЗЕРКАЛ И ШКАФОВ. КОМФОРТ И
МЕСТА ДЛЯ ХРАНЕНИЯ БЕЗ ОТКАЗА ОТ
СОВРЕМЕННОГО СТИЛЯ



COMPOSIZIONE 4
BASE PORTALAVABO E PENSILI CON ANTA IN BIANCO LASER OPACO. PIANO E LAVABO
SOPRAPIANO MOD. WAVE IN MINERALMARMO BIANCO LUCIDO. PANCA FINITURA CAFFÈ.

WASHBASIN BASE AND WALL UNITS WITH
WHITE LASER DOOR, TOP AND OVER-
COUNTER WAVE BASIN IN WHITE GLOSSY
MINERAL MARBLE. COFFEE FINISH BENCH.

MEUBLE POUR LAVABO ET MEUBLES HAUTS
AVEC PORTE BLANC LASER MAT. PLATEAU ET
LAVABO MOD. WAVE EN MINERALMARBRE
BLANC BRILLANT. BANC FINITION CAFFÉ.

BASE PORTALAVABO Y COLGANTES
CON PUERTA EN BLANCO LASER MATE.
ENCIMERA Y LAVABO SOBREENCIMERA
MOD. WAVE EN MINERALMARMO BLANCO
BRILLO. TABURETE EN ACABADO CAFFÉ.

ШКАФ ПОД РАКОВИНУ И НАВЕСНЫЕ
ШКАФЫ СО СТВОРКОЙ В МАТОВОЙ
ОТДЕЛКЕ БИАНКО ЛАСЕР ОПАКО.
СТОЛЕШНИЦА И НАКЛАДНАЯ РАКОВИНА,
МОДЕЛЬ WAVE, ИЗ МИНЕРАЛМРАМОРА
В ГЛЯНЦЕВОЙ ОТДЕЛКЕ БЕЛОГО ЦВЕТА
БИАНКО ЛУЦИДО. СКАМЬЯ В ОТДЕЛКЕ
CAFFÉ.







THE CONTAINING BENCH ADDS A SPECIAL TOUCH TO THE SPACE.

LE BANC PORTE OBJETS QUALIFIE AVEC ORIGINALITÉ L'ENSEMBLE.

LA PANCA PORTAOGGETTI QUALIFICA CON ORIGINALITÀ L'ARREDO.

EL TABURETE PORTA OBJETOS REPRESENTA CON ORIGINALIDAD EL AMUEBLAMIENTO.

СКАМЬЯ-ПОЛКА ПРИДАЕТ ИНТЕРЬЕРУ ОРИГИНАЛЬНОСТЬ.

COMPOSIZIONE 5
BASI LATERALI CON CESTONE E PENSILI FINITURA GHIACCIO. BASE CENTRALE CON
CASSETTI E VANO A GIORNO FINITURA CAFFÈ. IL PIANO IN MINERALMARMO BIANCO
LUCIDO OSPITA IL LAVABO DA INCASSO IN CERAMICA BIANCA MOD. SOUL.

WASHBASIN BASE IN PEARL GREY WITH
MIDDLE DRAWERS IN COFFEE FINISH.
THE PEARL GREY TOP HOSTS THE BUILT-IN
BASIN IN WHITE CERAMIC.

MEUBLES LATÉRALES AVEC TIROIRS EN
MEUBLES HAUTS EN FINITION GLACE.
MEUBLE CENTRALE AVEC TIROIRS ET MEUBLE
À JOUR EN FINITION CAFÉ. LE PLAN EN
MINERALMARBRE BLANC BRILLANT AVEC LE
LAVABO SEMI-ENCASTRÉE EN CÉRAMIQUE
BLANC MOD. SOUL.

BAJOS LATERALES CON GABETA Y
COLGANTES EN ACABADO HIELO
.BASE CENTRAL CON CAJONES Y
HUECO ABIERTO EN ACABADO CAFFÉ.
LA ENCIMERA EN MINERAL MARMO
BLANCO BRILLO CONTIENE EL LAVABO
EMPOTRADO EN CERAMICA BLANCA
MOD.SOUL.

БОКОВЫЕ ШКАФЫ С БОЛЬШИМИ
ВЫДВИЖНЫМИ ЯЩИКАМИ И НАВЕСНЫЕ
ШКАФЫ В ОТДЕЛКЕ ГИЯССО.
ЦЕНТРАЛЬНЫЙ ШКАФ С ВЫДВИЖНЫМИ
ЯЩИКАМИ И ОТКРЫТЫМ ОТДЕЛЕНИЕМ
В ОТДЕЛКЕ КАФФЕ. В СТОЛЕШНИЦУ
ИЗ МИНЕРАЛМРАМОРА В ГЛАНЦЕВОЙ
ОТДЕЛКЕ БЕЛОГО ЦВЕТА ВІАНСО LUCIDO
ВСТАВЛЕНА ФАЯНСОВАЯ РАКОВІНА
БЕЛОГО ЦВЕТА, МОДЕЛЬ SOUL.







SUGGESTIONI SCANDINAVE: SPAZIO ALLE EMOZIONI

SCANDINAVIAN IDEAS: WAY TO
EMOTIONS

DES SUGGESTIONS SCANDINAVES :
L'ESPACE AUX ÉMOTIONS

SUGESTIONES ESCANDINAVAS :
ESPACIO A LAS EMOCIONES.

СКАНДИНАВСКИЕ ВЕЯНИЯ: МЕСТО
ЭМОЦИЯМ



COMPOSIZIONE 6
BASE PORTALAVABO CON CESTONE COLOR FANGO LUCIDO E PIANO IN VETRO
CON VASCA INTEGRATA COLOR CACAO. BASE ARREDO CON CESTONE FINITURA
TORTORA.

WASHBASIN BASE UNIT WITH
PULL-OUT DRAWER FANGO FINISH AND
GLASS TOP WITH INTEGRATED COFFEE
BASIN. BASE UNIT AND OPEN WALL UNITS
IN PERGAMENA (VELLUM PAPER) FINISH.

MEUBLE POUR LAVABO AVEC TIROIR
FINITION FANGO BRILLANT ET PLAN EN VERRE
AVEC VASQUE INTÉGRÉE COULEUR CACAO.
MEUBLE AVEC TIROIR FINITION TORTORA.

BASE PORTALAVABO CON GABETA
COLOR BARRO BRILLO Y ENCIMERA DE
CRISTAL CON SENO INTEGRADO COLOR
CACAO. BASE ON GABETA EN ACABADO
TORTORA.

ШКАФ ПОД РАКОВИНУ С БОЛЬШИМ
ВЫДВИЖНЫМ ЯЩИКОМ В ГЛЯНЦЕВОЙ
ОТДЕЛКЕ ЦВЕТА FANGO И СТЕКЛЯННАЯ
СТОЛЕШНИЦА СО ВСТРОЕННОЙ
РАКОВИНОЙ ЦВЕТА САСАО. ШКАФ С
БОЛЬШИМ ВЫДВИЖНЫМ ЯЩИКОМ В
ОТДЕЛКЕ TORTORA.







COMPOSIZIONE 7
BASE LAVABO TUTTE ANTE FINITURA CAFFÈ. PIANO CON VASCA STAMPATA IN
MINERALMARMO BIANCO LUCIDO.


WASHBASIN WITH ALL DOORS IN COFFEE
FINISH. TOP WITH MOULDED BASIN IN
MINERALMARBLE GLOSSY WHITE.

MEUBLE LAVABO AVEC PORTES FINITION
CAFÉ. PLAN EN MINERALMARBRE BLANC
BRILLANT AVEC VASQUE INTÉGRÉE.

BASE LAVABO EN ACABADO CAFÉ.
ENCIMERA CON SENO MOLDEADO EN
MINERALMARMO BLANCO BRILLO.

ШКАФ ПОД РАКОВИНУ СО ВСЕМИ
СТВОРКАМИ В ОТДЕЛКЕ САФФЕ.
СТОЛЕШНИЦА С ФОРМИРОВАННОЙ
РАКОВИНОЙ ИЗ МИНЕРАЛМАРАМА В
ГЛЯНЦЕВОЙ ОТДЕЛКЕ БЕЛОГО ЦВЕТА
BIANCO LUCIDO.







PIANI IN MINERALMARMO BIANCO LUCIDO CON 5 DIVERSE VASCHE INTEGRATE.
ALTAMAREA PROPONE ANCHE UN'ESCLUSIVA VASCA LAVATOIO PROF. 21 CM CON TAVOLETTA

MINERAL MARBLE GLOSSY WHITE TOPS
IN FIVE DIFFERENT INTEGRATED SINKS.
ALTAMAREA ALSO OFFERS A UNIQUE SINK
21 CM. DEEP WITH SLAB FOR WASHING

PLAN EN MINERALMARBRE BLANC BRILLANT
AVEC 5 DIFFÉRENTES VASQUES INTÉGRÉES.
ALTAMAREA PROPOSE AUSSI UNE EXCLUSIVE
VASQUE LAVOIR EN PROFONDEUR 21CM
AVEC TABLETTE.

ENCIMERAS EN MINERAL MARMOL
BLANCO BRILLO CON 5 DISTINTOS .
ALTAMAREA PROPONE TAMBIEN UNA
EXCLUSIVO FREGADERO PE21CM
CON TABLA DE LAVAR.

СТОЛЕШНИЦЫ ИЗ МИНЕРАЛМАРМОРА
В ГЛЯНЦЕВОЙ ОТДЕЛКЕ БЕЛОГО ЦВЕТА
БЛАНКО ЛУЦИДО С ВОЗМОЖНОСТЬЮ
ВСТРОЙКИ 5 ВИДОВ РАКОВИН.
АЛТАМАРЕА ПРЕДЛАГАЕТ ТАКЖЕ
ЭКСКЛЮЗИВНУЮ РАКОВИНУ
ГЛУБИНОЙ 21 СМ С ПЛИТОЧКОЙ
СКРЫТИЯ СТОКА.



GLI SPAZI
SI AMPLIANO
CON NUOVE
PROSPETTIVE
DI LUCE

SPACES WIDEN LIVING WAY TO NEW LIGHT
PERSPECTIVES

LES ESPACES S'ÉTENDENT AVEC DES
NOUVELLES PROSPECTIVES DE LUMIÈRE

LOS ESPACIOS SE AMPLIAN CON
NUEVAS PERSPECTIVAS DE LUZ

УВЕЛИЧЕНИЕ ПРОСТРАНСТВА ЗА СЧЕТ
НОВЫХ ПЕРСПЕКТИВ СВЕТА

COMPOSIZIONE 8
BASE PORTALAVABO E PENSILE CON ANTA A SPECCHIO IN BIANCO LASER OPACO. PIANO IN MINERALMARMO BIANCO LUCIDO CON LAVABO SOPRAPIANO MOD. LUGANO IN CERAMICA. PANCA FINITURA PERGAMENA.

WHITE LASER WASHBASIN BASE AND WALL UNIT WITH MIRROR DOOR. WHITE GLOSSY MINERAL MARBLE TOP WITH OVERCOUNTER LUGANO BASIN IN CERAMIC. PERGAMENA (VELLUM PAPER) BENCH.

MEUBLE POUR LAVABO ET MEUBLE HAUT AVEC PORTE MIROIR EN FINITION BLANC LASER MAT. PLAN EN MINERALMARBRE BLANC BRILLANT AVEC LAVABO LUGANO EN CÉRAMIQUE. BANC FINITION PARCHEMIN.

BASE PORTALAVABO Y COLGANTE CON PUERTA ESPEJO EN BIANCO LASER MATE. ENCIMERA EN MINERAL MARMO BLANCO BRILLO CON LAVABO SOBRE ENCIMERA MOD.LUGANO EN CERAMICA .TABURETE EN ACABADO PERGAMENA.

ШКАФ ПОД РАКОВИНУ И НАВЕСНЫЕ ШКАФЫ С ЗЕРКАЛЬНОЙ СТВОРКОЙ В МАТОВОЙ ОТДЕЛКЕ БИАНКО ЛАСЕР ОРАСО. СТОЛЕШНИЦА ИЗ МИНЕРАЛМРАМОРА В ГЛЯНЦЕВОЙ ОТДЕЛКЕ БЕЛОГО ЦВЕТА БИАНКО ЛУЦИДО С ФЯЯНСОВОЙ НАКЛАДНОЙ РАКОВИНОЙ, МОДЕЛЬ ЛУГАНО. СКАМЬЯ В ОТДЕЛКЕ ПЕРГАМЕНА.





APPARTENGONO A QUESTA COMPOSIZIONE RIGORE ED ELEGANZA, DESIGN GIOVANE DOVE BASE E PANCHETTA SONO COLLEGATI GRAZIE ALL'ARMONIA DEGLI ELEMENTI.

THIS LAYOUT CONVEYS PRECISION AND ELEGANCE, A YOUNG DESIGN WHERE BASE AND BENCH ARE LINKED TOGETHER IN HARMONY.

LA RIGUEUR, L'ÉLÉGANCE, UN DESIGN JEUNE APPARTIENNENT À CETTE COMPOSITION, OÙ LE MEUBLE BAS ET LE BANC SONT LIÉS GRÂCE À L'HARMONIE DES ÉLÉMENTS

ELEGANCIA Y RIGOR PARA ESTA COMPOSICION , DISEÑO JOVEN, DONDE LA BASE Y EL TABURETE SE UNEN GRACIAS A LA ARMONIA DE LOS ELEMENTOS

ДАННОЙ КОЛЛЕКЦИИ ПРИСУЩИ СТРОГОСТЬ И ЭЛЕГАНТНОСТЬ ЛИНИЙ, СВЕЖИЙ ДИЗАЙН, В КОТОРОМ ШКАФ И СКАМЬЯ СОЕДИНЕНЫ БЛАГОДАРЯ ГАРМОНИИ ЭЛЕМЕНТОВ.



SUPERFICIE PLANEADA EQUILIBRADA

EVEN AND BALANCED SURFACES DES SURFACES PLATES ET EQUILIBREES SUPERFICIES PLANAS Y EQUILIBRADAS ГЛАДКИЕ И ГАРМОНИЧНЫЕ ПОВЕРХНОСТИ



COMPOSIZIONE 9
PIANO SOSPESO H.12 CON VASCA INTEGRATA IN QUARZO BIANCO SUPREMO.
CASSETTIERA SU RUOTE E PENSILE A GIORNO IN PERGAMENA. PENSILE ANTA VASISTAS
IN BIANCO LASER OPACO.

12 CM THICK ABSOLUTE WHITE QUARTZ
TOP WITH INTEGRATED BASIN. PULL-OUTS
UNIT ON WHEELS AND PERGAMENA
OPEN WALL UNIT. FLAP DOOR WALL UNIT
IN WHITE LASER FINISH.

PLAN SUSPENDU H.12 AVEC VASQUE
INTEGRÉE EN QUARTZ BLANC SUPREMO.
CHARIOT SUR ROULETTES ET MEUBLE À JOUR
EN FINITION PARCHEMIN. MEUBLE HAUTS
PORTE RELEVABLE EN FINITION BLANC LASER
MAT.

ENCIMERA SUSPENDIDA DE ESP. 12CM
EMPOTRADA EN ACABADO QUARZO
BLANCO SUPREMO. CAJONERA CON
RUEDAS Y COLGANTE ABIERTO EN
ACABADO PERGAMENA. COLGANTE
APERTURA ABATIBLE EN BIANCO LASER
MATE.

НАВЕСНАЯ СТОЛЕШНИЦА ТОЛЩИНОЙ
12 СО ВСТРОЕННОЙ КВАРЦЕВОЙ
РАКОВИНОЙ В ОТДЕЛКЕ БIANCO
SUPREMO. ПЕРЕДВИЖНАЯ ТУМБА НА
КОЛЕСИКАХ С ВЫДВИЖНЫМИ ЯЩИКАМИ
И НАВЕСНОЙ ШКАФ БЕЗ СТОРОК В
ОТДЕЛКЕ PERGAMENA. НАВЕСНОЙ ШКАФ
С ОТКИДНОЙ СТОРОККОЙ В МАТОВОЙ
ОТДЕЛКЕ BIANCO LASER OPACO.





IMAGINATION IS MORE IMPORTANT THAN KNOWLEDGE



STILE ESSENZIALE
ISPIRATO DALLA
FILOSOFIA
MINIMALISTA

ESSENTIAL STYLE INSPIRED BY THE
MINIMALISTIC PHILOSOPHY

UN STYLE ESSENTIEL QUI S'INSPIRE À LA
PHILOSOPHIE MINIMALISTE

ESTILO ESENCIAL INSPIRADO POR
UNA FILOSOFIA MINIMALISTA

СТРОГОСТЬ СТИЛЯ, ВДОХНОВЛЕННОГО
ФИЛОСОФИЕЙ МИНИМАЛИЗМА

COMPOSIZIONE 10
BASI LAVABO CON DUE CASSETTI IN FRASSINO VISIONE E PIANO H.12 CON VASCA
INTEGRATA IN MINERALMARMO BIANCO LUCIDO.

WASHBASIN BASE WITH 2 DRAWERS IN
VISIONE ASH FINISH AND 12CM WHITE
GLOSSY MINERAL MARBLE TOP WITH
INTEGRATED BASIN.

MEUBLE LAVABO AVEC DEUX TIROIRS EN
FRÈNE VISIONE ET PLAN EN MINERALMARBRE
BLANC BRILLANT H.12 AVEC VASQUE
INTÉGRÉE.

BASES LAVABO CON DOS CAJONES
EN FRESNO VISIONE Y ENCIMERA DE
H.12CM CON SENO EMPOTRADO EN
MINERAL MARMO BLANCO BRILLO.

ШКАФЫ ПОД РАКОВИНУ С ДВУМЯ
ВЫДВИЖНЫМИ ЯЩИКАМИ В
ОТДЕЛКЕ ПОД ЯСЕНЬ ЦВЕТА VISIONE
И СТОЛЕШНИЦА ТОЛЩИНОЙ 12
СО ВСТРОЕННОЙ РАКОВИНОЙ ИЗ
МИНЕРАЛМРАМОРА В ГЛЯНЦЕВОЙ
ОТДЕЛКЕ БЕЛОГО ЦВЕТА.





COMPOSIZIONE DALLE FORME SEMPLICI E BEN PROPORZIONATE. DOPPIO LAVABO E DOPPIO CONTENIMENTO PER QUESTE BASI FRASSINATO VISONE ACCOSTATE AL BIANCO DEI TOP CON VASCA INTEGRATA IN MINERALMARMO.

SIMPLE SHAPES IN THIS WELL BALANCED COMPOSITION. DOUBLE BASIN AND DOUBLE STORAGE WITH THESE VISONE ASH BASES COMBINED WITH THE WHITE MINERAL MARBLE TOPS WITH INTEGRATED BASIN

UNE COMPOSITION AVEC DES FORMES SIMPLES ET BIEN PROPORTIONNÉES. DEUX CUVES AVEC DEUX MEUBLES DE RANGEMENT EN FRÊNE BLANC. LE VISON MIS À CÔTÉ DU BLANC DES PLANS DE TRAVAIL AVEC CUVE INTÉGRÉE EN MINÉRAL-MARBRE

COMPOSICION CON FORMAS SIMPLES Y PROPORCIONADAS. DOBLE LAVABO Y DOBLE ESPACIO DE CABIDA PARA ESTOS BAJOS EN FRESNO VISONE ACOPLADO AL COLOR BLANCO DE LA ENCIMERA CON SENO INTEGRADO EN MINERALMARMO

КОМПОЗИЦИЯ ПРОСТЫХ И ПРОПОРЦИОНАЛЬНЫХ ФОРМ. ДВЕ РАКОВИНЫ И ДВА ШКАФА В ОТДЕЛКЕ ПОД ЯСЕНЬ ЦВЕТА VISONE В СОЧЕТАНИИ С БЕЛЫМИ СТОЛЕШНИЦАМИ И ВСТРОЕННОЙ РАКОВИНОЙ ИЗ МИНЕРАЛИМАМОРА.



COMPOSIZIONE 11
BASE PORTALAVABO CON CESTONE CORDA LUCIDO E BASE ARREDO FINITURA
CAPPUCCINO LUCIDO. PIANO CON VASCA INTEGRATA IN KERLITE AMANDE. PENSILI
CON ANTA IN CAPPUCCINO E CORDA LUCIDO E PENSILE A GIORNO FINITURA CAFFÈ.

WASHBASIN BASE WITH 1 DRAWER AND
OPEN WALL UNIT IN COFFEE FINISH.
BASE UNIT WITH PULL-OUT DRAWER
IN GLOSSY CORDA FINISH. AMANDA
KERLITE TOP WITH INTEGRATED BASIN.
WALL UNITS WITH GLOSSY CORDA AND
CAPPUCCINO DOORS.

MEUBLE POUR LAVABO AVEC TIROIR CORDA
BRILLANT ET MEUBLE AVEC TIROIR EN
FINITION CAPPUCCINO BRILLANT. PLAN EN
KERLITE AMANDE AVEC VASQUE INTÉGRÉE.
MEUBLE HAUT AVEC PORTE EN CAPPUCCINO
ET CORDA BRILLANT ET MEUBLE À JOUR
FINITION CAFÉ.

BASE PORTALAVABO CON GABETA
CORDA BRILLO Y BAJO EN ACABADO
CAPUCCINO BRILLO. ENCIMERA CON
SENO EMPOTRADO EN KERLITE AMANDE.
COLGANTES CON PUERTA EN COLOR
CAPUCCINO Y CORDA BRILLO Y
COLGANTE ABIERTO EN ACABADO CAFFÈ.

ШКАФ ПОД РАКОВИНУ С БОЛЬШИМ
ВЫДВИЖНЫМ ЯЩИКОМ В ОТДЕЛКЕ
CORDA И ШКАФ В ГЛЯНЦЕВОЙ ОТДЕЛКЕ
CAPPUCCINO LUCIDO. ШКАФ С БОЛЬШИМ
ВЫДВИЖНЫМ ЯЩИКОМ В ГЛЯНЦЕВОЙ
ОТДЕЛКЕ CORDA LUCIDO. СТОЛЕШНИЦА
СО ВСТРОЕННОЙ РАКОВИНОЙ ИЗ KERLITE
В ОТДЕЛКЕ AMANDE. НАВЕСНЫЕ ШКАФЫ
СО СТВОРКАМИ В ГЛЯНЦЕВОЙ ОТДЕЛКЕ
CORDA LUCIDO И CAPPUCCINO LUCIDO
И НАВЕСНОЙ ШКАФ БЕЗ СТВороК В
ОТДЕЛКЕ CAFFÈ.







SOLUZIONI VERSATILI DI GUSTO CONTEMPORANEO DIALOGANO CON LA PURA SEMPLICITA' DELL'ACQUA.

VERSATILE AND CONTEMPORARY
SOLUTIONS MIX THEMSELVES WITH THE
PURE NATURALNESS OF WATER

DES SOLUTIONS DU GOÛT
CONTEMPORAIN SE MÉLANGENT AVEC
LA SIMPLICITÉ PURE DE L'EAU

SOLUCIONES VERSATILES DE GUSTO
CONTEMPORANEO SE MEZCLAN
CON LA PURA SENCILLEZ DEL AGUA

МНОГОФУНКЦИОНАЛЬНЫЕ
СОВРЕМЕННЫЕ РЕШЕНИЯ
ВСТУПАЮТ В ДИАЛОГ С ЧИСТОЙ
ПРОСТОЙ ВОДЫ.

COMPOSIZIONE 12
BASE LAVABO E BASE PORTALAVATRICE FINITURA CAFFÈ. PIANO SAGOMATO CON
VASCA ASSEMBLATA IN KORAL BIANCO OPACO.

WASHBASIN BASE AND WASHING
MACHINE BASE IN COFFEE FINISH. TOP
WITH BUILT-IN BASIN IN MINERAL MARBLE.

MEUBLE LAVABO ET MEUBLE PORTE LAVE-
LINGE FINITION CAFÉ. PLAN GALBÉ EN
KORAL BLANC MAT AVEC VASQUE MOULÉE.

BASE LAVABO Y BASE PORTALAVADORA
EN ACABADO CAFÉ. ENCIMERA CON
FORMA Y CON SENO ENCORPORADO EN
KORAL BLANCO MATE.

ШКАФ ПОД РАКОВИНУ И ШКАФ ПОД
СТИРАЛЬНУЮ МАШИНУ В ОТДЕЛКЕ САФФЕ.
ФИГУРНАЯ СТОЛЕШНИЦА С НАБОРНОЙ
РАКОВИНОЙ ИЗ МАТЕРИАЛА KORAL В
МАТОВОЙ ОТДЕЛКЕ БЕЛОГО ЦВЕТА
BIANCO OPACO.





COMPOSIZIONE STRUTTURATA IN MODO TALE DA POTER ASSolverE ALLA FUNZIONE DI PORTALAVATRICE PUR NON RINUNCIANDO ALL'ESTETICA PULITA E LINEARE.

COMPOSITION DESIGNED TO COMPLY WITH ITS FUNCTION OF WASHING MACHINE CONTAINER WITH A CLEAN AND NEAT AESTHETIC DESIGN

UNE COMPOSITION STRUCTURÉE POUR AVOIR UN MEUBLE PORTE LAVE-LINGE ET NE PAS DEVOIR RENONCER À UNE ESTHÉTIQUE NETTE ET LINÉAIRE.

COMPOSICION PENSADA COMO TAPA LAVADORA SIN RENUNCIAR AL DISEÑO LIMPIO Y LINEAL

КОМПОЗИЦИЯ ЗАДУМАНА ТАКИМ ОБРАЗОМ, ЧТОБЫ СПРЯТАТЬ СТИРАЛЬНУЮ МАШИНУ И НЕ ОТКАЗЫВАТЬСЯ ОТ ЛИНЕЙНОСТИ ФОРМ И ЭСТЕТИКИ.



ANGOLI PRIVATI E NUOVE SUGGERZIONI

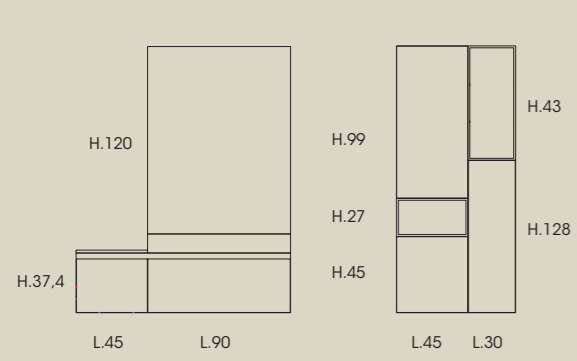
PRIVATE SPACES AND NEW IDEAS

DES COINS PRIVÉS ET DES SUGGESTIONS
NOUVELLES

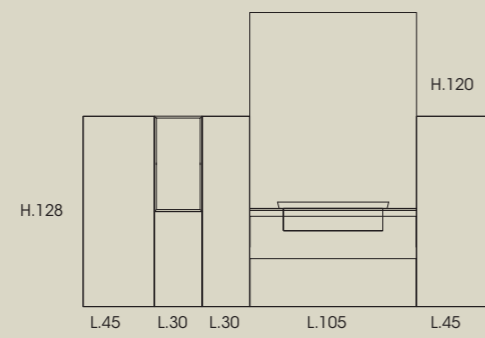
RINCONES PRIVADOS Y NUEVAS
SUGESTIONES

УДИНЕННЫЕ УГОЛКИ И НОВЫЕ
ВПЕЧАТЛЕНИЯ

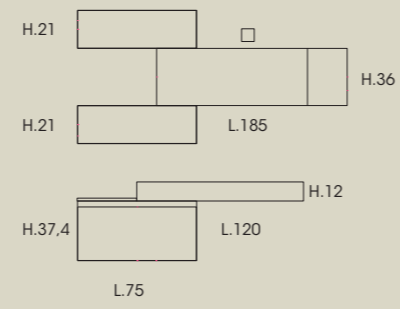




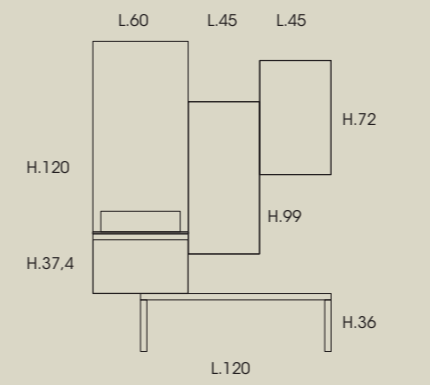
MODO . COMPOSIZIONE 1



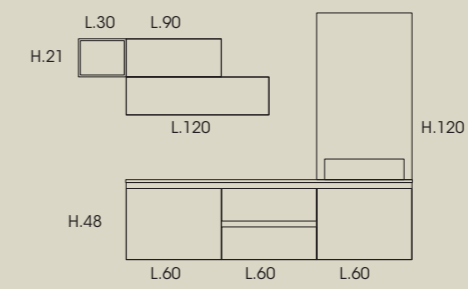
MODO . COMPOSIZIONE 2



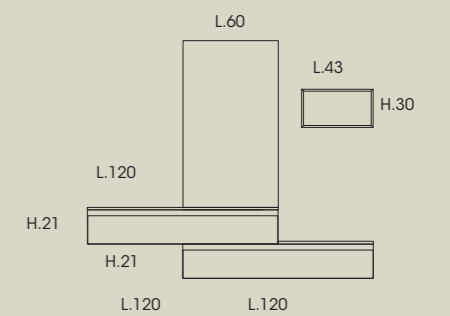
MODO . COMPOSIZIONE 3



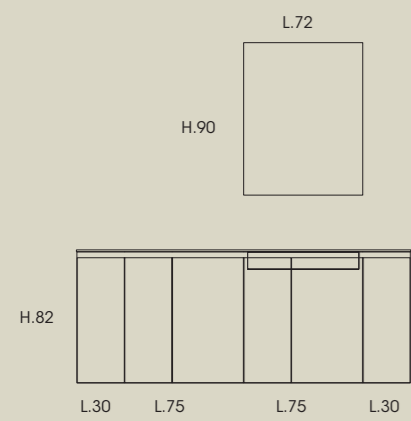
MODO . COMPOSIZIONE 4



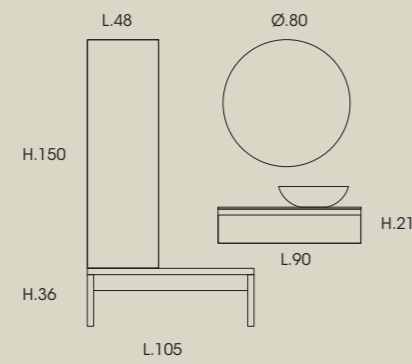
MODO . COMPOSIZIONE 5



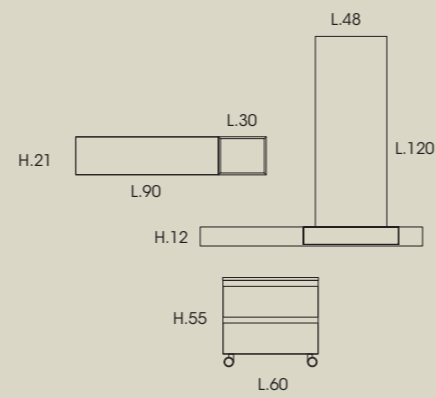
MODO . COMPOSIZIONE 6



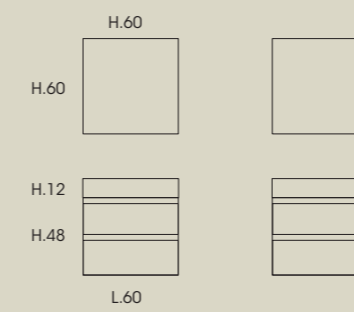
MODO . COMPOSIZIONE 7



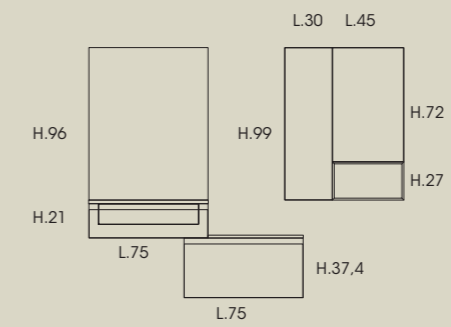
MODO . COMPOSIZIONE 8



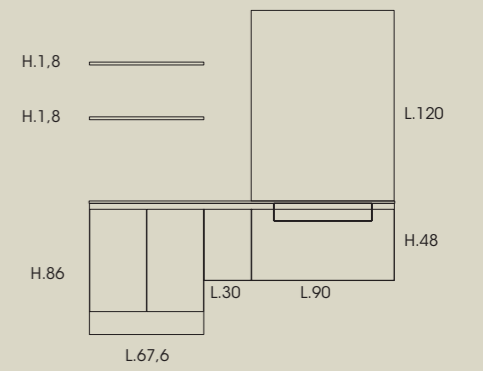
MODO . COMPOSIZIONE 9



MODO . COMPOSIZIONE 10



MODO . COMPOSIZIONE 11



MODO . COMPOSIZIONE 12

DESIGN
Paolo Zanetti

ART DIRECTION
imagodesign

GRAPHIC DESIGN
Lisa Rössl

PHOTO ART DIRECTION
Stefano Adriani

PRODUZIONI IMMAGINI
imagodesign

STYLING
Antonella di Nuzzo

PRINTING
AGCM (PN)

SELECTION
Z13

MAGGIO 2013

altamarea

BATHROOM
BOUTIQUE

INFO@ALTAMAREABATH.IT
WWW.ALTAMAREABATH.IT

