

Gestión Información Adicional

 **F29***match*

Contenido

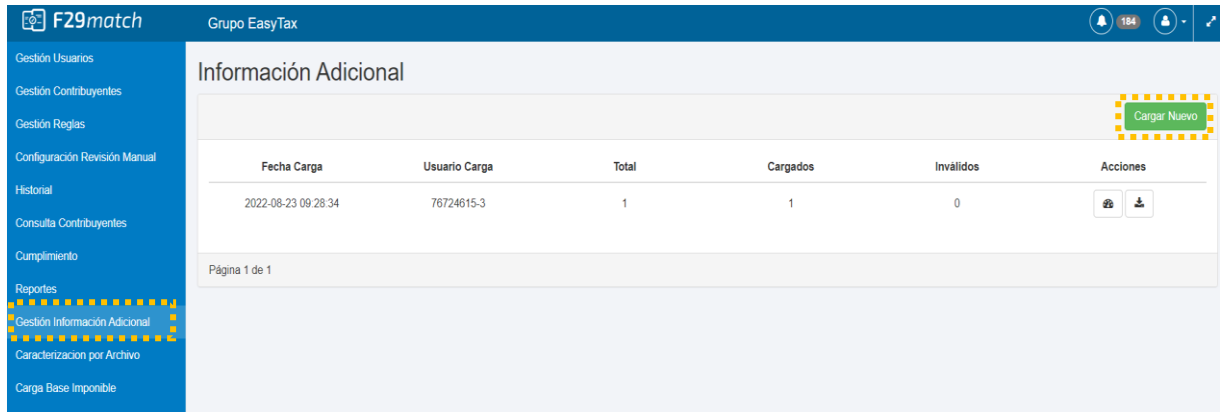
Introducción.....	1
Carga masiva de información adicional	2
Estado de carga	5

Introducción

El objetivo de este manual es ayudar a nuestros clientes a resolver las dudas con respecto a la carga masiva de Información Adicional para la propuesta del Formulario 29 generada por la aplicación para los diversos contribuyentes.

Carga masiva de información adicional

Para efectuar una carga masiva de información adicional, el usuario deberá ingresar al menú de **Gestión Información Adicional**.



En dicha sección se encontrará un botón **Cargar Nuevo** el cual al presionar desplegará la siguiente pantalla:



Aquí, al hacer click en **Seleccionar...** para subir el archivo tipo, este deberá cumplir con ser un tipo **.CSV** y tendrá que contener la siguiente información:

POSIBLE PÉRDIDA DE DATOS Algunas características del libro se pueden perder

	A	B	C	D	E
1	Rut	Periodo	Codigo	Monto	Glosa
2	96734110-K	2023-10	48	4000	Impuesto único
3					
4					

Rut Contribuyente
(sin puntos y con guion)

Código del Formulario
29 de información adicional

Glosa


Periodo
(YYYY-MM)
El periodo por cargar tiene que estar abierto para que se cargue la información

Monto de la información adicional

Los valores deben ser positivo, solamente en Otros Ingresos [Base Imponible] pueden ser negativos o positivos

Posteriormente, el usuario tendrá que seleccionar el archivo en formato **.CSV** y cargarlo. Para realizar este paso deberá marcar este botón si es que quiere actualizar su información adicional (si anteriormente tiene datos cargados)

 Reprocesar ya aplicados?









Y enseguida el botón  para cargar el archivo **.CSV** con la información adicional.

Estado de Carga


La información cargada se encontrará en el menú **Gestión Información Adicional** aquí se encontrará la fecha de carga, el usuario que cargó y el detalle de la información cargada.

Además, a través del botón **Descargar LOG** el cual se señala, podremos obtener el archivo con el detalle de la carga y el resultado o el estado cargado de cada dato.

Información Adicional Cargar Nuevo

Fecha Carga	Usuario Carga	Total	Cargados	Inválidos	Acciones
2020-09-09 11:31:39	8951457-6	6	1	5	 
2020-09-10 11:57:17	15633959-8	7	1	6	 
2024-09-25 11:39:04	76724615-3	1	1	0	 
2024-09-25 11:39:56	76724615-3	1	0	1	 

Página 1 de 1

Para visualizar los detalles de la carga nos dirigimos al botón detalles,  aquí se exhibirá la información cargada a cada código del formulario 29.

Carga Información Adicional

Búscar por contribuyente... Filtro por período...

Rut	Contribuyente	Periodo	Código	Monto	Glosa	Fecha Carga
96734110-K	Easylax Spa	2023-12	48	4.000	Información Adicional	2024-09-25 11:39:04

Página 1 de 1

EasyTax Chile

Santiago

Los Militares 5001, Oficina 402

Las Condes

Celular: +56 9 8468 9166

Email: operaciones@easytax.cl

Esta es una publicación de EasyTax. Toda reproducción total o parcial está prohibida sin la debida autorización, excepto para citas o comentarios indicando expresamente la fuente.

@2026 EasyTax Chile