



MANU

BROADSHEET



JULKAISUN MITAT

Painetun tuotteen koko:
400 x 560 mm

Koko taitto-ohjelmaan:
400 x 560 mm

Painopinta-ala:
380 x 530 mm

Minimimarginaalit:

- Ylämarginaali
25 mm
- Alamarginaali
5 mm
- Sis- ja ulkomarginaali
10 mm

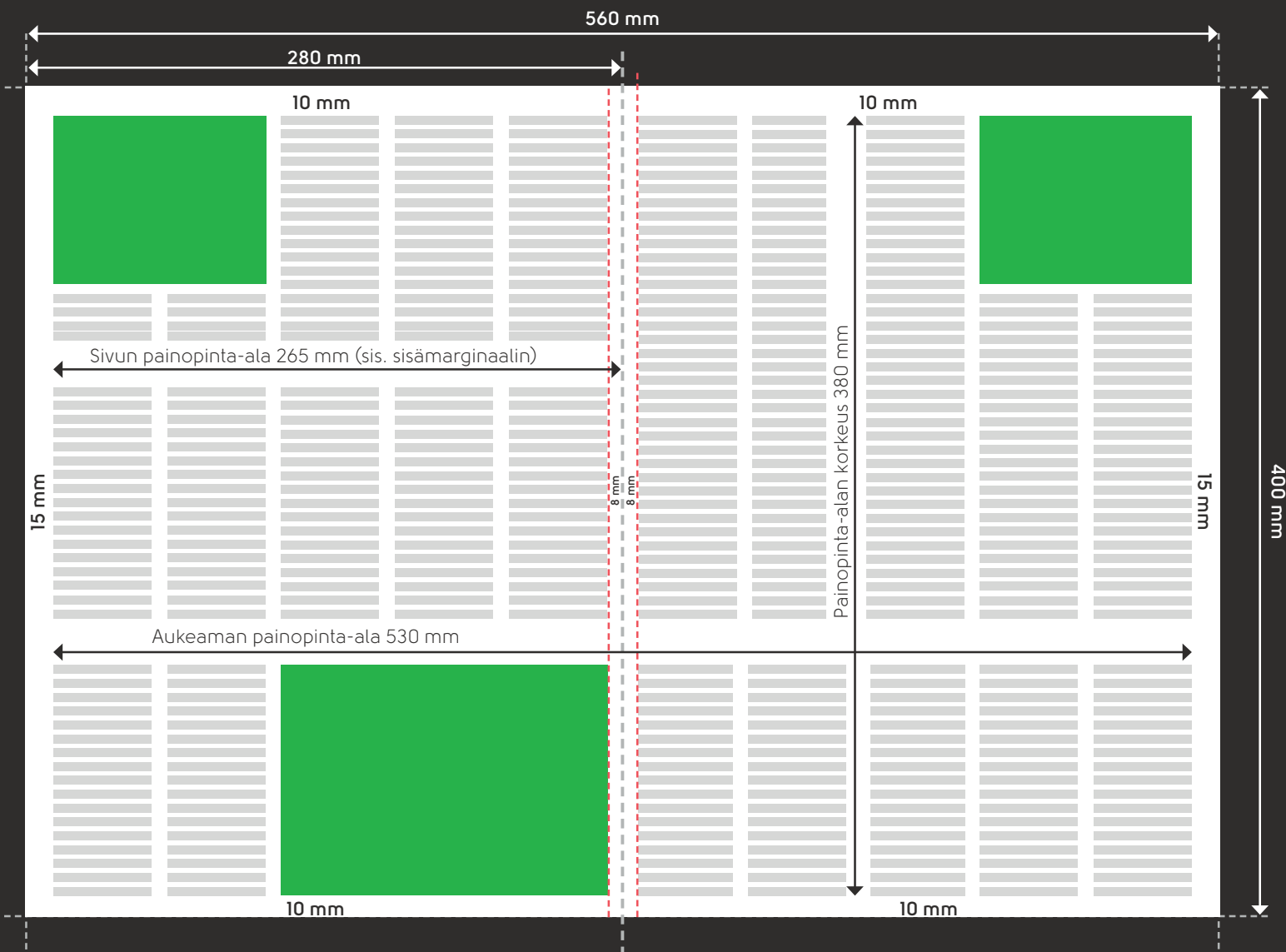
Panorama-aukeama
800 x 560 mm

Painopinta-ala
780 x 530 mm

HUOM!

Panorama-aukeaman osalta tulee aina ottaa etukäteen yhteys painotaloon.

ALMA MANU TABLOID



JULKAISUN MITAT

Painetun tuotteen koko:
280 x 400 mm

Koko taitto-ohjelmaan:
280 x 400 mm

Painopinta-ala:
265 x 380 mm

Minimimarginaalit:

- Ylä- ja alamarginaali
10 mm
- Sisämarginaali
8 mm
- Ulkomarginaali
15 mm

Panorama-aukeama
560 x 400 mm

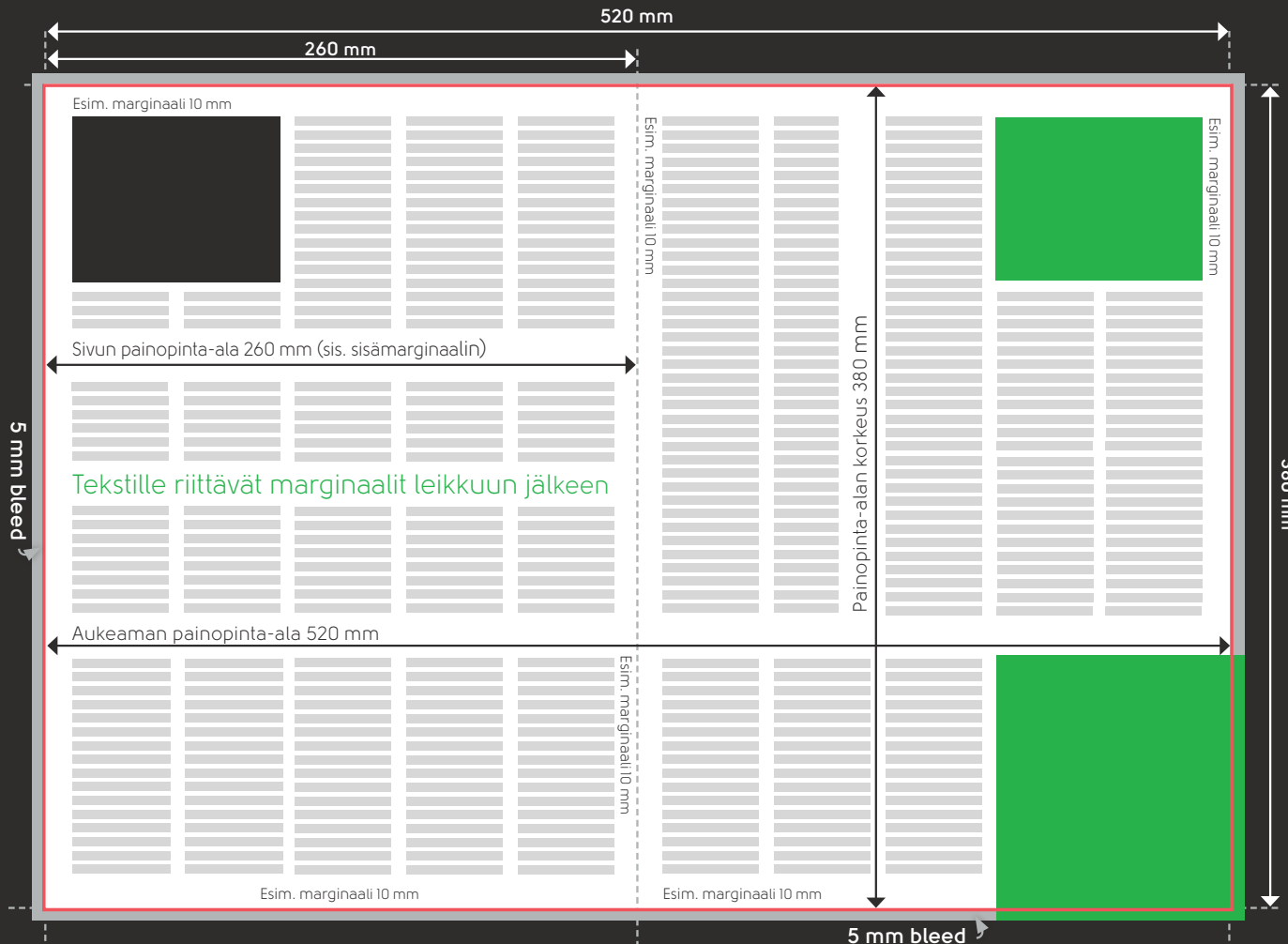
Painopinta-ala
530 x 380 mm

HUOM!

Panorama-aukeaman osalta tulee aina ottaa etukäteen yhteys painotaloon.

LEIKATTU TABLOID

Punaisella merkitty alue on leikkurin vara 2 mm.



JULKAISUN MITAT

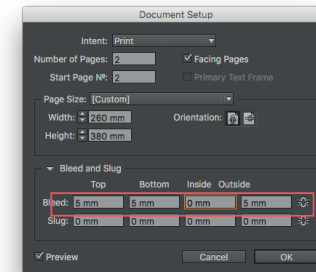
Puhtaaksileikattu tuote ja koko taitto-ohjelmaan 260x380 mm.

PDF:n koko 265x390 mm (sis. bleedit). Mallissa esimerkki-marginaalit 10 mm tekstile ja elementeille joita ei leikata.

Leikkuuseen menevät elementit vedetään bleedin reunaan saakka.

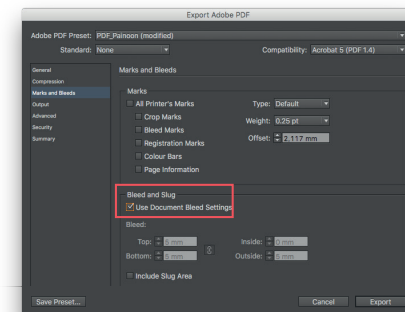
BLEEDIT:

Ulko ylä- ja ala 5 mm, ei sisäbleediä




HUOMIOI PDF:N TEOSSA:

Rasti välilehdelle Marks and bleeds: Use Document Bleed settings



VARTTI TABLOID

Punaisella merkitty alue on leikkurin vara 2 mm.



JULKAISUN MITAT

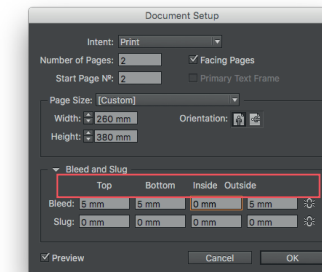
Puhtaaksileikattu vartti tabloidin dokumentin koko on 184 mm x 260 mm johon laitetaan 5 mm bleed (leikkuvuvara) ylä-, ala- ja ulkomarginaaliin (PDF dokumentin koko on 189 mm x 270 mm).

Suosittelavaa on käyttää vähintään 10 mm marginaaleja ylä-, ala- ja ulkomarginaalissa aineistolle joka ei mene leikkuuseen.

Leikkuuseen menevät elementit vedetään bleedin reunaan saakka.

BLEEDIT:

Ulko ylä- ja ala 5 mm, **ei sisäbleediä**



HUOMIO! PDF:N TEOSSA:

Rasti välilehdelle Marks and bleeds: Use Document Bleed settings

