

Obvestilo dobavitelja Hörmann ICHSTERSHAUSEN

Nega in vzdrževanje vrat – SPLOŠNO

Kako očistiti vrata? Za čiščenje in nego je dovolj voda.

Za trdovratnejšo umazanijo lahko uporabite toplo vodo z nevtralnimi, neabrazivnim detergentom (gospodinjsko čistilo, pH 7).

Kako pogosto se čistijo vrata? Vrata je treba očistiti vsake 3 mesece.

Drsno območje (slika) med lamelo in vodilom je potrebno ohranjati čisto in brez prahu, da ne pride v tem delu do poškodbe barve.



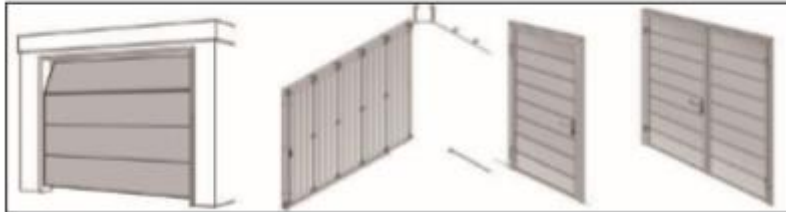
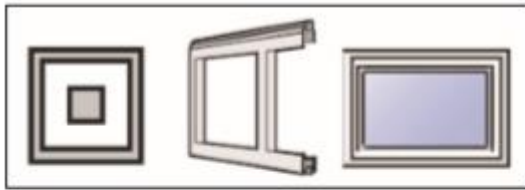
- Površino vrat najlažje očistimo z izdelki podjetja SONAX.
- Uporaba polirnih strojev se NE priporoča.
Velja za površine: Woodgrain, Silkgrain, Sandgrain, Decograin, DecoColor, Duragrain
SREDSTVO ZA POLIRANJE, GOBICA ZA POLIRANJE, KRPA IZ MIKROVLAKEN ZA POLIRANJE



HÖRMANN

garažna in industrijska vrata Hörmann

- Čistilni robčki SONAX za enkratno uporabo so zelo primerni za čiščenje po vgradnji vrat in čiščenje zasteklitev. Uporaba na površinah: Woodgrain, Silkgrain, Sandgrain, Decograin, DecoColor, Duragrain, Planar



- Prav tako se uporablja sredstvo SONAX za čiščenje svetlečih / LACK površin pri Woodgrain, Silkgrain, Sandgrain, Decograin, DecoColor, Duragrain, Planar



- SONAX Clean and Drive robčki z voskom za enkratno so uporabni in primerni po vgradnji vrat pri površinah: Woodgrain, Silkgrain, Sandgrain, Decograin, DecoColor, Duragrain

Kako lahko odstranimo trdovratno umazanijo?

HÖRMANN

garažna in industrijska vrata Hörmann

Trdovratno umazanijo lahko odstranimo s standardnim lakom za avtomobile. Priporočamo "AutoPolitur" podjetja Sonax. Uporaba polirnih stroje se NE priporoča.

Površine: Sandgrain, Decograin, DecoColor in Duragrain!

Pozor!

Za površine SANDGRAIN obstaja ločeno priporočilo za čiščenje. "Priporočilo za čiščenje New SILKGRAIN, SANDGRAIN"

Za Planar Matt Deluxe obstaja ločeno priporočilo za čiščenje. "Priporočilo za čiščenje Planar Matt Deluxe"

Kako osvežiti barvo vrat?

Če je barva zaradi pomanjkljivega vzdrževanja in nege zbledela, je najprej potrebno temeljito čiščenje z vodo in pH nevtralnimi čistilom. Tako se odstranijo vsi ostanki in prašni delci. Nato obdelajte barvo s čistilom Sonax in nato barvo ponovno poživite s "SONAX XTREME Protect + Shine Hybrid NPT".

Površine: Woodgrain, Silkgrain



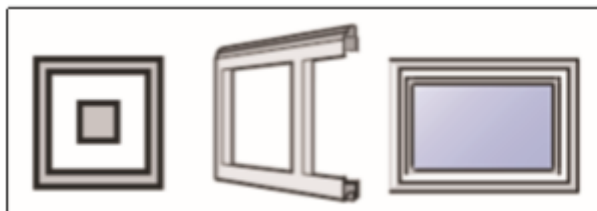
HÖRMANN

garažna in industrijska vrata Hörmann

Kako očistiti zasteklitev?

Nečistočo in prašne delce najprej temeljito sperite z vodo. Po potrebi operite zasteklitev z vodo in pH nevtralnimi čistilom za gospodinjstvo in mehko, čisto krpo.

Za čiščenje zasteklitve se lahko uporablja tudi "Clean & Drive Turbocleaner krpa 40x50 cm". Če so okna kljub temu motna, pomaga le menjava zasteklitve.



Kako vzdrževati motive iz nerjavečega jekla, talne profile (ST) in kljuke?



Za nego nerjavečega jekla priporočamo, da pred uporabo pretresete "SONAX negovalno peno iz nerjavečega jekla". Sprej razpršite na krpo, ki ne pušča vlaken, in obrišite ustrezno površino.

Pri zelo umazanih površinah se uporabi SONAX XTREME METAL POLISH



Kako odstraniti rjo na vratih?

HÖRMANN

garažna in industrijska vrata Hörmann

Najprej vrata očistite z vodo. Nato uporabite "Sonax Rosemaker Remover". Sredstvo za odstranjevanje rje razpršite in pustite delovati približno 3-5 minut. Potem odstranite madeže rje s krpo. Končno vrata temeljito sperite z vodo. Upoštevajte navodila proizvajalca za obdelavo!

Površine: Woodgrain, Silkgrain, Sandgrain, Decograin, DecoColor, Duragrain, Planar

Kako lahko s površine vrat odstranimo drevesno smolo ali posušene ptičje iztrebke?

Za čiščenje drevesne smole in iztrebkov je "SONAX BaumharzEntferner" najbolj primerno sredstvo.


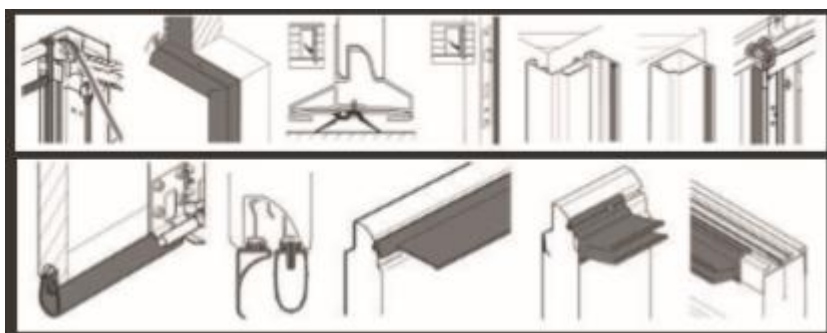


Kako čistiti tesnila na garažnih vratih?

Za to priporočamo "SONAX čistilo za gumo"!

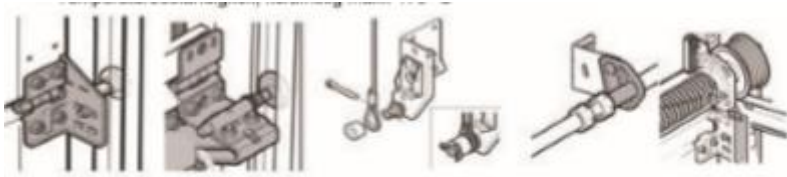
Katere sestavne dele na vratih je treba redno mazati?

Tečaje, ležaje
vzmeti in držalo
vzmetne gredi je treba vsake 3 mesece mazati z oljem ali mastjo. Npr.:
"Würth HHS® Lube"



HÖRMANN

garažna in industrijska vrata Hörmann



Tirnic, vodil ne smemo oljiti ali namazati. Če na vodilih obstajajo znaki rjavenja, jih lahko očistite s Sonax "AutoPolitur". To hkrati varuje pred nastankom novih. Tudi cilindričnega vložka ne smemo oljiti, ampak ga je potrebno vsake dve leti obdelati z vzdrževalnim razpršilcem za cilindrični vložek.

Kako barvati vrata?

Najprej očistite celotno površino vrat. Tesnilo vrat je priporočljivo odstraniti. Nato površino vrat s finim brusnim papirjem (vsaj 180 / 220) zbrusite. Očistite z vodo, posušite in razmastite. Za vrata z osnovnim premazom se trgovinska barva lahko uporablja za zunanjo uporabo.

Za vrata Deko površin se lahko na prostem uporabljajo trgovinsko akrilne barve. Površino je mogoče barvati s čopičem ali valjati z valjčkom. Upoštevajte navodila za obdelavo proizvajalca barve! Ko se barva posuši, vstavite tesnila.

Kako vzdrževati lesena vrata?

Da bi ohranili zaščitni učinek, je treba leseno površino vrat preveriti glede na stopnjo vremenskih razmer in jih po potrebi strokovno popraviti (vsaj enkrat letno). Očistite prej umazane površine in jih obdelajte z brusnim papirjem (280). Za premazovanje so primerne kakovostne glazure na vodni osnovi. Pomembne informacije za lesena vrata: Temnih glazur ne uporabljajte na neposredni sončni svetlobi. Nikoli ne uporabljajte površinskih barv, ker bodo preprečile enakomerno izmenjavo vlage. Premajhen premaz poveča tveganje za razpoke v lesu.

Vse informacije so priporočila čiščenja. Garancije, da bo čiščenje uspelo, Hörmann ne more dati.

Pozor! Vedno upoštevajte navodila proizvajalca. Vse izdelke lahko uporabljate ne samo za naša vrata, temveč tudi za nego avtomobila.

HÖRMANN

garažna in industrijska vrata Hörmann



garažna in industrijska vrata Hörmann