

DOVETAIL GAMES

EURO FISHING



dovetail
GAMES



we współpracy z firmami



© 2015 Dovetail Games, nazwa handlowa RailSimulator.com Limited („DTG“). Wszystkie prawa zastrzeżone. „Dovetail Games“ to zarejestrowany znak towarowy Dovetail Games Limited. Unreal® Engine, copyright 1998-2015, Epic Games, Inc. Wszystkie prawa zastrzeżone. Unreal® to zarejestrowany znak towarowy Epic Games. Część oprogramowania wykorzystuje technologię SpeedTree® (©2014 Interactive Data Visualization, Inc.) SpeedTree® to zarejestrowany znak towarowy Interactive Data Visualization, Inc. Wszystkie prawa zastrzeżone. Licencja Korda Developments Limited. Wszystkie prawa zastrzeżone. Licencja Linear Fisheries (Oxford) Limited. Wszystkie prawa zastrzeżone. Wszystkie inne prawa autorskie i znaki towarowe są własnością ich właścicieli. Nieautoryzowane kopiowanie, adaptacja, wynajem, odsprzedaż, używanie w automatach, naliczanie opłat za używanie, transmitowanie, transmisja kablowa, publiczne odtwarzanie, dystrybucja lub ekstrakcja produktu, znaku towarowego lub elementów chronionych prawami autorskimi, które stanowią część tego produktu, są zabronione. Opracowanie i publikacja: DTG.

Pierwsze kroki

Dziękujemy za zakup gry Dovetail Games Euro Fishing!

Poniższe informacje pomogą szybko i łatwo rozpocząć grę.

Gra Dovetail Games Euro Fishing jest obsługiwana przez platformę Xbox. Do zainstalowania gry Euro Fishing niezbędne jest konto Xbox.

Instalacja

Pobranie gry Euro Fishing ze sklepu Xbox Games spowoduje jej automatyczną instalację. W trakcie pobierania i instalacji gra pojawi się w sekcji. Kolejka w obszarze Moje gry i aplikacje.

Instrukcja Sterowania

Akcja

Ruch/Rusz podbierakiem

Ruch kamerą/wędką

Interakcja

Wstecz/Anuluj/Opuść stanowisko

Użyj podbieraka

Wyposażenie

Ustaw klips na żyłkę

Rzuć

Zakończ rzut

Zwijanie

Szybki krok/Wolny rzut

Zdejmij żyłkę

Pozycja do rzutu

Wybierz wędkę/Przełączaj wyposażenie

Dostosuj hamulec

Pauza

Przełącz kamerę

Menu wyboru/Odtóż wędkę

Otwórz okno czatu

Ukryj okno czatu

Sterowanie



PRZYTRZYMAJ

WYPUŚĆ

PRZYTRZYMAJ



Tryby Gry

Czy jesteś początkującym, czy profesjonalnym wędkarzem, dla każdego gracza znajdzie się odpowiednie wyzwanie. Zaczynij od nauki podstaw rzucania w Fishing Academy lub skieruj się prosto nad jedno z pięciu wyjątkowych jezior i złap coś dużego. Gdy uznasz, że już czas, weź udział w zawodach wędkarskich i konkuruj przeciwko znajomym i przeciwnikom.



Idź Na Ryby

Sprawdź się w starciu z naturą w prawdziwie wędkarskim przeżyciu. Zrelaksuj się i udoskonal swoją technikę bez presji czasu czy współzawodnictwa na jednym z pięciu jezior. Każde miejsce cechuje wyjątkowy charakter oraz zróżnicowanie w zakresie używanych technik i sprzętu.



Akademia

W Akademii Wędkarstwa nauczysz się wszystkiego, czego potrzeba, aby zostać profesjonalnym wędkarzem. Akademia w grze składa się z pięciu samouczków, które przeprowadzą cię przez podstawy zarzucania i zwijania, a następnie pokażą, jak skutecznie wykorzystywać wiele wędek. Gdy ukończysz Akademię, będziesz w stanie zmierzyć się z każdym rzuconym ci wyzwaniem!



Zawody Na Żywo

Zawody na żywo to internetowe współzawodnictwo dostępne przez ograniczony czas. Konkuruj online z innymi wędkarzami i osiągnij szczyty w rankingach. Zawody na żywo są organizowane przez Dovetail Games Euro Fishing i podlegają określonym zasadom. Dołącz do współzawodnictwa z graczami z całego świata!

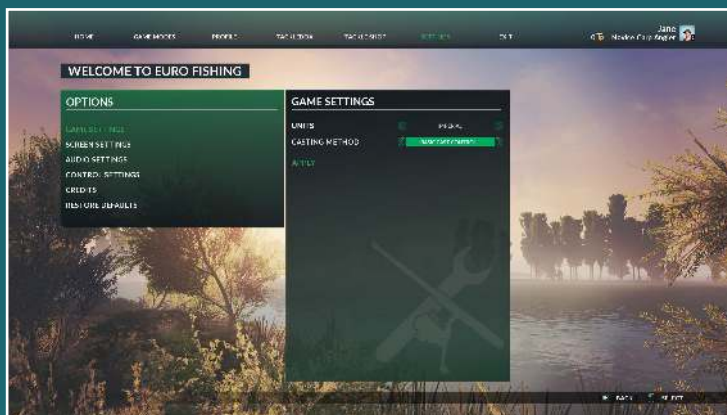


Tryb dla wielu graczy

Wędkuj online ze znajomymi i z wędkarzami z całego świata. Ustawienia gry mogą być inne w trybie dla wielu graczy. Tryb dla wielu graczy to okazja do poznania nowych osób i konkurowania nawet z siedmioma znajomymi na jednym jeziorze. Można rozmawiać z pozostałymi graczami poprzez okno czatu w grze (tekstowo).

Podstawowe Zarzucanie

Ta technika to łatwiejsza metoda zarzucania, stanowiąca alternatywę wobec systemu pełnej kontroli nad zarzucaniem.

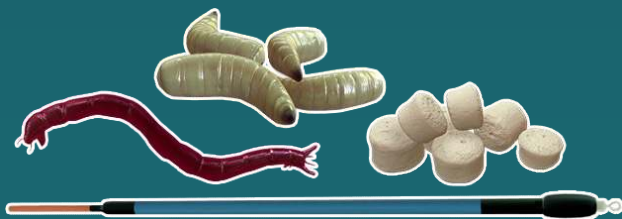


1. Podstawową kontrolę nad zarzucaniem włącza się w menu ustawień w sekcji „Ustawienia gry”, zmieniając wartość opcji „Metoda zarzucania”.
2. Aby przejść w fazę zarzucania, naciśnij lewy spust, będąc w grze na brzegu akwenu. Pojawi się pasek siły.
3. Przytrzymaj prawy spust, aby rozpocząć napełnianie paska siły.
4. Zwolnij przycisk, aby zarzucić, ale uważaj, aby nie przejść w czerwoną strefę, ponieważ utracisz celność rzutu.



Łowienie ze sptawikiem

Łowienie ze sptawikiem to interaktywny, szybki styl wędkowania, który jest idealny do połowu mniejszych gatunków ryb w grze Euro Fishing. Łowienie ze sptawikiem idealnie sprawdza się w przypadku gatunków niekarpiowatych, jak również mniejszych karpí. Jeśli rozpoczynasz swoją przygodę z łowieniem ze sptawikiem, polecamy łowisko L'Arene lub Observatory. Nie jest to metoda odpowiednia na Digger Lakes, gdzie występuje tylko karp.



Po przybyciu nad jezioro otwórz skrzynkę wędkarską i upewnij się, że masz na wyposażeniu sptawik Wagglera. Przynętę można zmienić na przykład na ochotki lub larwy, ale chleb także się sprawdzi.



Rzuć sptawik na wodę. Gdy znajdzie się na wodzie, pojawi się symbol sptawika. Obserwuj tu sptawik lub patrz na Wagglera w wodzie i poczekaj, aż ryba weźmie żyłkę. Zanim ryba weźmie przynętę, żyłka musi być naprężona. Jeśli żyłka jest luźna, spróbuj ją trochę zwinąć, aby ją naprężyć.

Staraj się nie ruszać za bardzo sptawikiem, czekając na branie, bo możesz wystraszyć rybę. Obserwuj sptawik. Jeśli się ruszy, to znak, że ryba bierze. Aby zaciąć, odciągnij wódkę w stronę postaci lub w kierunku przeciwnym do ruchu ryby, podobnie jak wykonuje się zarzucanie. Najważniejsze jest wycucie czasu. Jeśli zatniesz za wcześnie lub za późno, ryba ucieknie. Po skutecznym zacięciu będziesz mieć rybę na haczyku.

PERFECT STRIKE

GOOD STRIKE

POOR STRIKE

Jakość zaczepienia zostanie określona po udanym zacięciu. Jakość zaczepienia opiera się na wycuciu czasu i sile zacięcia – jeśli zatniesz nie w porę, haczyk nie będzie idealnie założony. Dodatkowo przy zbyt mocnym naprężeniu żyłki istnieje duże prawdopodobieństwo, że ryba ucieknie. Idealna jakość zaczepienia będzie oznaczać mniejsze prawdopodobieństwo ucieczki ryby przy dużym naprężeniu, ale i tak należy dążyć do mniejszego naprężenia.

Przewodnik Jeziora

The Observatory



UE, ok. 0,6 hektara, 13 stanowisk

Observatory to zróżnicowane jezioro dla początkujących, które świetnie nadaje się zarówno dla młodych, jak i doświadczonych wędkarzy. Masz okazję złowić tu wiele ryb – od sporej wielkości karpia po leszcze, liny czy płocie, a wszystko w otoczeniu pięknego wiejskiego krajobrazu.



Karp Golec (waga do 25lbs/11.3kg + 1 główna ryba)



Karp Lustrzeń (waga do 24lbs/10.8kg + 3 główna ryba)



Karp (waga do 22lbs/9.9kg + 6 główna ryba)



Leszcz (waga do 6lbs/2.7kg + 3 główna ryba)



Lin (waga do 6lbs/2.7kg + 1 główna ryba)



Płoc (waga do 2lbs 4oz/0.9kg + 1 główna ryba)

L'Arène



L'Arène



Francja, ok. 0,5 hektara, 17 stanowisk

Jezioro konkursowe – stworzone z myślą o zawodach wędkarskich, to idealne miejsce dla wędkarzy szukających szybkiego i zróżnicowanego przeżycia. W tym jeziorze nie ma głównych ryb, jest w nim za to pełno wszystkich gatunków, co zapewnia uczciwe pole do rywalizacji i możliwość złowienia większej liczby ryb.



Karp (waga do 15lbs/6.8kg)



Karp Lustrzeń (waga do 15lbs/6.8kg)



Lin (waga do 5lbs 1oz/2.3kg)



Leszcz (waga do 4lbs 9oz/2.2kg)



Płoc (waga do 2lbs 6oz /1.2kg)

Digger Lakes



Devon, Anglia, 2 hektary, 17 stanowisk

Jezioro, w którym żyją wyłącznie karpie. Labirynt koryt, wysp i zatok. Taki rozkład tworzy wyjątkowe wędkarskie przeżycie w kameralnym otoczeniu i daje wędkarzom pewność, że nie będą łapać innych gatunków.



Karp Lustrzeń (waga do 36lbs/16.3kg + 3 główna ryba)



Karp (waga do 29lbs/13.1kg + 1 główna ryba)

St John's Lake



Oxfordshire, Anglia, 7,3 hektara, 39 stanowisk

Jezioro St John's Lake to dobre miejsce na pokonanie własnego rekordu, łowiąc sławne olbrzymy – np. Big Plated czy karpia ważącego ponad 9 kg. Wędkarze na dowolnym poziomie mogą tu znaleźć monstrualnego suma, a także leszcze, liny i płocie.



Sum (waga do 93lbs/42.2kg + 8 główne ryba)



Karp (waga do 48lbs/21.7kg + 2 główne ryba)



Karp Lustrzeń (waga do 47lbs/21.3kg + 7 główne ryba)



Leszcz (waga do 15lbs 6oz/7.1kg + 3 główne ryba)

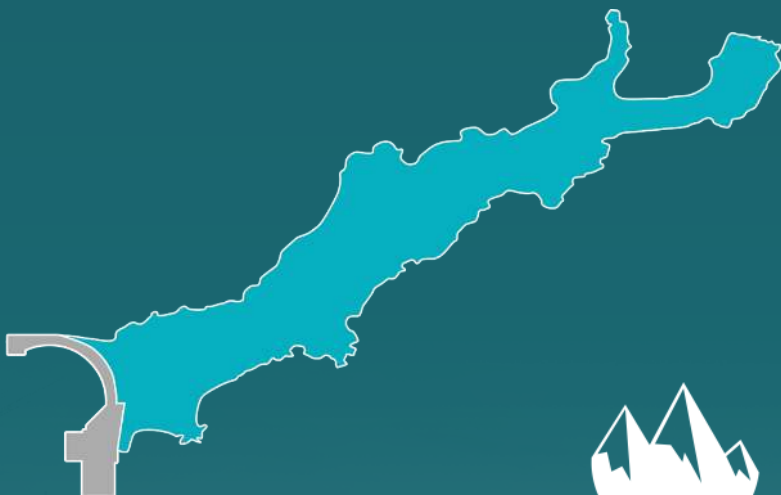


Lin (waga do 11lbs/5kg + 1 główne ryba)



Płoc (waga do 3lbs 7oz /1.7kg + 1 główne ryba)

Presa Del Monte Bravo



Hiszpania, ok. 6 hektarów, 17 stanowisk

Na malowniczym jeziorze położonym wysoko w górach Sierra de Grazalema możesz sprawdzić swoje umiejętności wędkarskie. W jego głębinach czają się olbrzymie ryby, w tym Gepard – 45-kilogramowy sum, i tylko czekają, aby je złapać. Towarzystwa dotrzymywać ci będzie słońce i miejscowa przyroda.



Sum (waga do 100lbs/45.3kg + 5 główna ryba)



Karp (waga do 60lbs/27.2kg + 2 główna ryba)



Karp Lustrzeń (waga do 60lbs/27.2kg + 3 główna ryba)



Karp Golec (waga do 60lbs/27.2kg + 2 główna ryba)



Leszcz (waga do 15lbs/6.8kg + 1 główna ryba)



Lin (waga do 11lbs/4.9kg + 1 główna ryba)



Płoc (waga do 3lbs 10oz /1.7kg + 1 główna ryba)



© 2015 Dovetail Games