

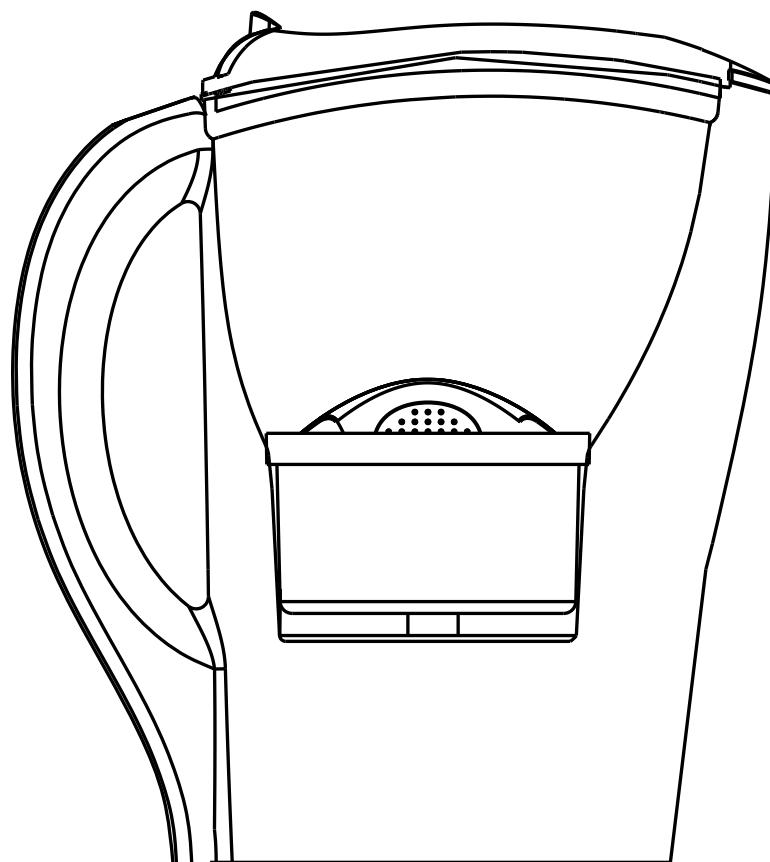
MANUAL DE INSTRUCCIONES  
MANUAL DE INSTRUÇÕES

# JARRA CON SISTEMA DE FILTRACIÓN PARA AGUA

## JARRA COM SISTEMA DE FILTRAGEM PARA ÁGUA



Modelo: BP100AC



IMAGEN/IMAGEM MERAMENTE ILUSTRATIVA

Por cualquier reclamo o desperfecto dirijase a la tienda Sodimac donde adquirió el producto junto con su comprobante de compra, nuestro servicio de post venta lo asistirá con gusto.

Para quaisquer consultas ou reclamações, dirija-se à loja Sodimac onde adquiriu o produto, munido do comprovante de compra; nosso Serviço de Pós Vendas o atenderá com prazer.

**ARGENTINA**

Teléfono de contacto:  
0810-222-7634

[www.sodimac.com.ar](http://www.sodimac.com.ar)

**BRASIL**

Telefone para contato:  
0300 7634622

[www.sodimac.com.br](http://www.sodimac.com.br)

**CHILE**

Teléfono de contacto:  
600 600 4020

[www.sodimac.cl](http://www.sodimac.cl)

**COLOMBIA**

Teléfono de contacto:  
3208899933

[www.homecenter.com.co](http://www.homecenter.com.co)

**MEXICO**

Teléfono de contacto:  
01 800 062 5222

[www.sodimac.com.mx](http://www.sodimac.com.mx)

**PERÚ**

Teléfono de contacto:  
4192000

[www.sodimac.com.pe](http://www.sodimac.com.pe)  
[www.maestro.com.pe](http://www.maestro.com.pe)

**URUGUAY**

Teléfono de contacto:  
0800-7634

[www.sodimac.com.uy](http://www.sodimac.com.uy)

**Importado y/e Distribuido por:** Argentina: FALABELLA S.A., C.U.I.T. 30-65572582-9 - Suipacha 1111 P. 18 (1008) - Buenos Aires. Tel.:54-11-4710-5600. - Brasil : CONSTRUDECOR SA - CNPJ: 03.439.316/0038-64 - SAC: 55-11-2065-2500. - Chile: SODIMAC S.A., RUT 96.792.430-K - Av. Pdte. Eduardo Frei M. 3092, Renca, Santiago. Tel.: 56-2-2738-1000 / IMPERIAL S.A., RUT 76.821.330-5. Av. Santa Rosa 7876, La Granja - Santiago - Tel.: 56-2-2399-7000 / FALABELLA RETAIL S.A., RUT 77.261.280-K - Manuel Rodríguez Norte 730, Santiago - Tel.: 600-380-5000 / HIPERMERCADOS TOTTUS S.A., RUT 78.627.210-6 - Nataniel Cox 620 Subterráneo, Santiago - Tel.: 562-827-0211 - Colombia: SODIMAC COLOMBIA S.A., Cód. SIC 800242106, NIT. 800.242.106-2 - Carrera 68D Nº. 80-70, Bogotá, Tel.: 57-1-3904100 / FALABELLA DE COLOMBIA S.A., NIT.900.017.447-8 - Calle 99 No 11A - 32, No. Reg. SIC: 900017447 - Bogotá - Tel.: 57-1-5878002 Nacional: 01-8000-113252. - Perú: Tiendas del Mejoramiento del Hogar S.A. RUC 20112273922. Av. Angamos Este Nro. 1805 Int. 2, Surquillo - Lima - Lima. Tel: 51-1-2119500 / SAGA FALABELLA S.A., RUC: 20100128056 - Av.Paseo de la República 3220.San Isidro.Lima - Tel.: 51-01-512-3333 / HIPERMERCADOS TOTTUS S.A., Av. Angamos Este 1805 , oficina 5 , Piso 10, Surquillo, Lima - RUC. 20508565934 - Tel.: 51-01-513-335 - Uruguay: Homecenter Sodimac S.A., RUT 21.699.665 0015 - Plaza Independencia 811, Montevideo, Uruguay - Tel.: 598-2604-7105.

**México:** COMERCIALIZADORA SDMHC S.A. de C.V. Avenida Adolfo López Mateos 201, Colonia Santa Cruz Acatlán, Naucalpan De Juárez, Estado de México, C.P. 53150. RFC CSD161207R2A, Tel.: +52 55 1516 4400.

V20190517

## ESPAÑOL/ PORTUGUÊS

### INSTRUCCIONES DE USO

1. Lávese las manos con agua y jabón antes de usar la jarra y el filtro para remover impurezas.
2. Remoje el filtro en agua por 20 minutos antes de colocar en la jarra.
3. Lave a mano la jarra, la tapa y el depósito, con un jabón suave, no use jabones abrasivos. Enjuague bien.  
SUGERENCIA: Lave a mano y periódicamente la jarra y la tapa, para evitar que se acumulen residuos.  
Para mejores resultados lave la jarra y la tapa con una solución de agua y una cucharadita de vinagre.
4. Enjuague el filtro en agua fría y potable saliendo directamente del grifo, por unos cuantos segundos.
5. Inserte el filtro en el depósito, alineando la ranura del filtro con la muesca del depósito.  
Presione firmemente para asegurarse de un sellado seguro. Llene el depósito con agua fría potable.

NOTA: Descarte las primeras tres jarras de agua filtrada o utilice el agua para regar las plantas. Es normal que haya sedimento de carbono las primeras veces que llene la jarra.

Para agua más saludable y de exquisito sabor, reemplace el filtro después de 40 galones/151 litros (alrededor de 2 meses para una familia promedio).

\*No debería usarse agua caliente con el filtro puesto en la jarra. (Máx. 85°F/29°C – Mín. 32°F/0°C).


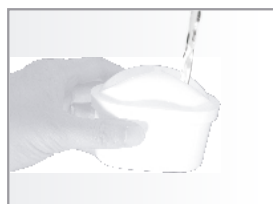
### INSTRUÇÃO DE USO

1. Lave as suas mãos com água e sabão antes de usar a jarra e o filtro.
2. Submerja o filtro em água por 20 minutos antes de colocá-lo na jarra.
3. Lave a jarra, a tampa e o reservatório à mão com sabão neutro, não use sabões abrasivos. Enxugue bem.  
DICA: lave a jarra e a tampa periodicamente à mão para evitar o acúmulo de resíduos. Para melhores resultados, lave a jarra e a tampa com uma solução de água e uma colher de chá de vinagre.
4. Lave o filtro em água fria e potável, diretamente sob a água da torneira, por alguns segundos.
5. Insira o filtro no reservatório e alinhe a fenda do filtro com o entalhe no reservatório. Pressione firmemente para garantir uma vedação segura. Encha o reservatório com água potável fria.

NOTA: descarte as três primeiras jarras de água filtrada ou use a água para regar as plantas. É normal que apareçam sedimentos de carbono na primeira vez que encher a jarra.

Para uma água mais saudável e saborosa, substitua o filtro após 40 galões (150 litros).

\* Não use água quente com o filtro instalado na jarra.  
(Máx. 85°F / 29°C - Mín. 32°F / 0°C).



## **ESPAÑOL/ PORTUGUÊS**

### **INDICADOR DE CAMBIO DE FILTRO**

1. Utilize el indicador de cambio de filtro , marcando el día en el que comenzó a utilizarlo para llevar el control del filtro.
2. Después de transcurrido un mes de uso, debe realizarse el cambio del filtro.

**NOTA:** Cambie la fecha del indicador de la jarra después de reemplazar el filtro

### **INDICADOR DE TROCA DO FILTRO**

1. Para usar o indicador de troca do filtro, marque o dia em que começou a usá-lo para ter o controle sobre seu uso.
2. Após um mês de uso, substitua o filtro.

**Nota:** atualize a data do indicador da jarra após trocar o filtro.

