SENSI dacqua

Manual de Instalación
Manual de Instalação

Modelo: RJ-78711B



Premium

HERRAMIENTAS Y MATERIALES A UTILIZAR
FERRAMENTAS E MATERIAIS REQUERIDOS >>

(no incluídos/
não incluídos)

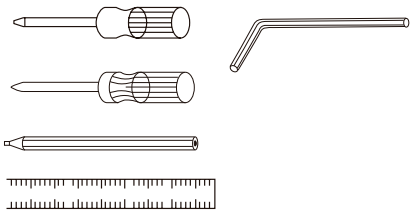

- Atornillador punta paleta
- Atornillador punta Phillips
- Llave Allen
- Lápiz grafito
- Nivelador

- Chave de fenda
- Chave Phillips
- Chave Allen
- Lápis
- Nivelador

PIEZAS PARA MONTAJE/ PEÇAS DE MONTAGEM >>

Tornillo de ancla E-Z/ Parafuso de ancoragem E-Z		Tornillo de montaje/ Parafuso de montagem		Destornillador plano / Chave de fenda	

INSTRUCCIONES DE ARMADO/ INSTRUÇÕES DE MONTAGEM >>

1. Destornille los tornillos de la base y retire el soporte para montaje.
2. Coloque el soporte para montaje en la pared, en la posición deseada. Marque la posición de los tornillos de montaje (Fig. 1)

1. Desaperte os parafusos da base e retire o suporte de montagem.
2. Coloque o suporte de montagem na parede, na posição desejada. Marque a posição dos parafusos de montagem. (Fig. 1)

MÉTODOS DE INSTALACIÓN/ INSTALAÇÃO >>

1. PANEL DE YESO

Haga un agujero en la posición marcada e inserte el tornillo de ancla E-Z, apretando completamente con la llave. Fije el soporte para montaje al tornillo de ancla E-Z, apretando un tornillo de montaje con el atornillador punta Phillips (Fig. 2 y Fig. 3).

1. PAREDE DE GESSO
Faça um furo na posição marcada e insira o parafuso de ancoragem E-Z, apertando completamente com a chave. Fixe o suporte de montagem ao parafuso de ancoragem E-Z, apertando um parafuso de montagem com a chave Phillips (Fig. 2 e Fig. 3)

2. ESTRUCTURA DE MADERA
Fije el soporte para montaje a la pared usando solo un tornillo de montaje.
2. ESTRUTURA DE MADEIRA
Fixe o suporte de montagem à parede apenas com um parafuso de montagem.

3. Coloque el soporte para montaje y apriete los tornillos con el atornillador punta paleta.
3. Coloque o suporte de montagem e aperte o parafuso com a chave de fenda.

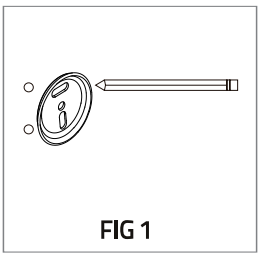
FIG 1

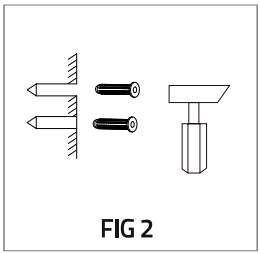
FIG 2

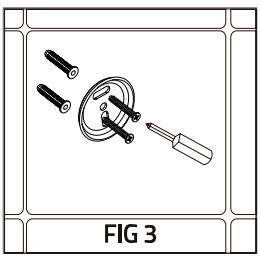
FIG 3

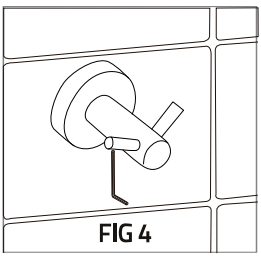
FIG 4

LIMPIEZA/ LIMPEZA >>

Limpie solo con agua tibia y jabón.
No use productos de limpieza abrasivos o que contengan amoníaco.

Limpe apenas com uma solução de água morna e sabão.
Não utilize produtos de limpeza abrasivos ou que contenham amoníaco.

SENSI
dacqua

Por cualquier reclamo o desperfecto diríjase a la tienda Sodimac donde adquirió el producto junto con su comprobante de compra, nuestro servicio de post venta lo asistirá con gusto.

Para quaisquer consultas ou reclamações, dirija-se à loja Sodimac onde adquiriu o produto, munido do comprovante de compra; nosso Serviço de Pós Vendas o atenderá com prazer.

ARGENTINA
Teléfono de contacto:
0810-222-7634
www.sodimac.com.ar

BRASIL
Teléfono de contacto:
0300 7634622
www.sodimac.com.br

CHILE
Teléfono de contacto:
600 600 4020
www.sodimac.cl

COLOMBIA
Teléfono de contacto:
01 8000 115 150
www.homecenter.com.co

MEXICO
Teléfono de contacto:
018005225353

PERÚ
Teléfono de contacto:
4192000
www.sodimac.com.pe
(Maestro) 6310300
www.maestro.com.pe

URUGUAY
Teléfono de contacto:
0800-7634
www.sodimac.com.uy

Importado y/e Distribuido por: **Argentina:** FALABELLA S.A., C.U.I.T. 30-65572582-9 - Suipacha 1111 P. 18 (1008) - Buenos Aires. Tel.:54-11-4710-5600.- **Brasil:** CONSTRUDECOR S.A - CNPJ: 03.439.316/0038-64 – SAC: 55-11-2065-2500 - **Chile:** SODIMAC S.A., RUT 96.792.430-K. - Av. Pdte. Eduardo Frei M. 3092, Renca, Santiago. Tel.: 56-2-2738-1000 / IMPERIAL S.A., RUT 76.821.330-5. Av. Santa Rosa 7876, La Granja - Santiago - Tel.: 56-2-2399-7000 - **Colombia:** SODIMAC COLOMBIA S.A., Cód. SIC 800242106, NIT. 800.242.106-2 - Carrera 68D N°, 80-70, Bogotá, Tel.: 57-1-5460000 - **México:** COMERCIALIZADORA SDMHC S.A. de C.V. Avenida Adolfo Lopez Mateos 201, Colonia Santa Cruz Acatlan, Naucalpan De Juarez, Estado de México, C.P. 53150. RFC CSD161207R2A, Tel.: +52 55 5375 9000 - **Perú:** SODIMAC PERÚ S.A., RUC. 20389230724. Av. Angamos Este N° 1805 Int. 2, Surquillo - Lima - Lima. Tel.:51-1-2119500 / MAESTRO PERÚ S.A., RUC. 20112273922. Jr. San Lorenzo N° 881 (Esq. Angamos con Rep. de Panamá), Surquillo - Lima - Lima . Tel.: 51-1-6111900 - **Uruguay:** Homecenter Sodimac S.A., RUT 21.699.665 0015 - Plaza Independencia 811, Montevideo, Uruguay - Tel.: 598-2604-7105.