

HALUX[®]

LED

Por cualquier reclamo o desperfecto dirijase a la tienda Sodimac donde adquirió el producto junto con su comprobante de compra, nuestro servicio de post venta lo asistirá con gusto.

Para quaisquer consultas ou reclamações, dirija-se à loja Sodimac onde adquiriu o produto, munido do comprovante de compra; nosso Serviço de Pós Vendas o atenderá com prazer.

ARGENTINA

Teléfono de contacto:
0810-222-7634
www.sodimac.com.ar

BRASIL

Telefone para contato:
0300 7634622
www.sodimac.com.br

CHILE

Teléfono de contacto:
600 600 4020
www.sodimac.cl

COLOMBIA

Teléfono de contacto:
3208899933
www.homecenter.com.co

MÉXICO

Teléfono de contacto:
01 800 062 5222
www.sodimac.com.mx

PERÚ

Teléfono de contacto:
4192000
www.sodimac.com.pe
www.maestro.com.pe

URUGUAY

Teléfono de contacto:
0800-7634
www.sodimac.com.uy

Importado y/e Distribuido por: Argentina: FALABELLA S.A., C.U.I.T. 30-65572582-9 - Suipacha 1111 P. 18 (1008) - Buenos Aires. Tel.:54-11-4710-5600. - Brasil: CONSTRUECOR S.A - CNPJ: 03.439.316/0038-64 - SAC: 55-11-2065-2500. - Chile: SODIMAC S.A., RUT 96.792.430-K. - Av. Pde. Eduardo Frei M. 3092, Renca, Santiago. Tel.: 56-2-2738-1000 / IMPERIAL S.A., RUT 76.821.330-5. Av. Santa Rosa 7876, La Granja - Santiago - Tel.: 56-2-2399-7000 / FALABELLA RETAIL S.A., RUT 77.261.280-K - Manuel Rodríguez Norte 730, Santiago - Tel.: 600-380-5000 / HIPERMERCADOS TÓTTUS S.A., RUT 78.627.210-6 - Nataniel Cox 620 Subterráneo, Santiago - Tel.: 56-2-2827-0211 - Colombia: SODIMAC COLOMBIA S.A., Cód. SIC 800242106, NIT. 800.242.106-2 - Carrera 68D N°. 80-70, Bogotá, Tel.: 57-1-3904100 / FALABELLA DE COLOMBIA S.A., NIT.900.017.A447-8 - Calle 99 No 11A - 32, No. Reg. SIC: 900017447 - Bogotá - Tel.: 57-1-5878002 Nacional: 01-8000-113252. - Perú: Tiendas del Mejoramiento del Hogar S.A. RUC 20112273922. Av. Angamos Este Nro. 1805 Int. 2, Surquillo - Lima - Lima. Tel: 51-1-2119500 / SAGA FALABELLA S.A., RUC: 20100128056, Av. Paseo de la República 3220, San Isidro, Lima - Tel.: 51-01-512-3333 / HIPERMERCADOS TOTTUS S.A., Av. Angamos Este 1805, oficina 5, Piso 10, Surquillo, Lima - RUC. 20508565934 - Tel.: 51-01-513-3355 - Uruguay: Homecenter Sodimac S.A., RUT 21.699.665 0015 - Plaza Independencia 811, Montevideo, Uruguay - Tel.: 598-2604-7105 - México: COMERCIALIZADORA SDMHC S.A. de C.V. Avenida Adolfo López Mateos 201, Colonia Santa Cruz Acatlán, Naucalpan De Juárez, Estado de México, C.P. 53150. RFC CSD161207R2A, Tel.: +52 55 1516 4400.


V20190927

HALUX[®]

LED

MODELO: TWL-30-LA6

MANUAL DE INSTRUCCIONES LUZ DE TRABAJO LED MANUAL DE INSTRUÇÕES LUZ DE TRABALHO LED



IMAGEN/IMAGEM MERAMENTE ILUSTRATIVA

ESPAÑOL / PORTUGUÊS

ADVERTENCIA:

- Instale el cableado de forma correcta y segura.
- Solo use con la tensión nominal correcta.
- Desconecte la fuente de alimentación antes de conectar los cables.

AVISO:

- Instale a fiação corretamente e de forma segura.
- Use apenas com a tensão nominal correta.
- Desconecte a rede elétrica antes de conectar os cabos.



PAÍS	Voltaje/Voltagem	Frecuencia/Frequência	Potencia/Potência
CHILE	220 V ~	50 Hz	30 W
COLOMBIA	110 V ~	60 Hz	30 W
PERÚ	220 V ~	60 Hz	30 W
ARGENTINA	220-240V~	50 Hz	30 W
BRASIL	127 V ~ - 220 V ~	60 Hz	30 W
URUGUAY	220-240V~	50 Hz	30 W
MÉXICO	127 V ~	60 Hz	30 W

1 INSTALACIÓN

Por favor lea y conserve este manual.

- Desconecte la luminaria antes de realizar conexiones o trabajos de mantenimiento y limpieza.
- Para mayor seguridad, nunca mire directamente la fuente luminosa.
- No use el reflector sin la protección de vidrio. Si el reflector presenta daños, contáctese con un electricista profesional.








2 RECOMENDACIONES PARA LA INSTALACIÓN

- Luminaria externa.
- No cubra el reflector con ningún material.
- No intente cambiar el diodo LED ni reparar la luminaria.
- Si el cable de alimentación presenta daños, contáctese con un técnico calificado.
- No es necesaria una instalación dado que es para que el usuario la sostenga con sus manos. Se puede instalar en el rango de 0 m a 6 m.
- El producto puede ser usado tanto en interior como exterior.
- El cable flexible o cordón exterior de esta luminaria no puede sustituirse; en el caso que este dañado, la luminaria debe ser destruida.
- Luminaria no apta para montaje en superficie inflamable, solo usar en una superficie segura.

3 ESPECIFICACIONES TÉCNICAS

Tensión de alimentación	110 V~ / 240 V~	Ancho (cm)	27,5 cm
Frecuencia	50 Hz / 60 Hz	Alto (cm)	8 cm
Potencia de los focos	30 W	Largo (cm)	2,2 cm
Flujo luminoso	2 100 lm	Peso (g)	1 200 g
Ángulo del rayo de luz	120 °	Máxima superficie proyectada por el producto (m2)	0,05 m2
Grado de Protección reflector	IP65		
Grado de Protección de enchufe	IP20		

3 USO

Estacionamientos		Jardines	
Paredes		Terrazas	
Fachadas		Canchas	
Pasillos de exteriores			

Consulte las características eléctricas nominales de alimentación del luminario en el marcado o etiquetado de éste. En caso de necesitar asistencia para la instalación de este producto busque apoyo de un electricista calificado. Por favor, desconecte del suministro de energía antes de la instalación.

1 INSTALAÇÃO

Por favor, leia e guarde este manual.

- Desconecte a luminária antes de realizar conexões ou trabalhos de manutenção e limpeza.
- Para maior segurança, jamais olhe diretamente para a fonte de luz.
- Não use o refletor sem a proteção de vidro. Se o refletor apresentar danos, entre em contato com um electricista profissional.






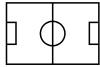

2 RECOMENDAÇÕES PARA A INSTALAÇÃO

- Luminária externa.
- Não cubra o refletor com nenhum material.
- Não tente trocar o diodo LED nem reparar a luminária.
- Se o cabo de alimentação apresentar danos, entre em contato com um técnico qualificado.
- Este produto não precisa ser instalado, pois ele foi projetado para ser segurado pelo usuário com as mãos. O produto pode ser instalado numa faixa entre 0 m e 6 m.
- O produto pode ser usado em interiores e exteriores.
- O cabo flexível ou o cordão exterior desta luminária não pode ser substituído. Se o cabo apresentar danos, a luminária deve ser descartada.
- Luminária não apta para montagem em superfícies inflamáveis. Use a luminária apenas sobre uma superfície segura.

3 ESPECIFICACIONES TÉCNICAS

Tensão de alimentação	110 V~ / 240 V~	Largura (cm)	27,5 cm
Frequência	50 Hz / 60 Hz	Alto (cm)	8 cm
Potência dos spots	30 W	Comprimento (cm)	2,2 cm
Fluxo luminoso	2 100 lm	Peso (g)	1 200 g
Ângulo do raio de luz	120 °	Superfície máxima projetada pelo produto (m2)	0,05 m2
Grau de proteção do refletor	IP65		
Grau de proteção do plugue	IP20		

3 USO

Estacionamentos		Jardins	
Paredes		Terraços	
Fachadas		Quadras	
Corredores de exteriores			

Consulte as características elétricas nominais de alimentação da luminária na etiqueta do produto. Caso precise de ajuda com a instalação deste produto, procure o apoio de um electricista qualificado. Por favor, desconecte o abastecimento de energia antes de fazer a instalação.