

MANUAL DE INSTRUCCIONES

MANUAL DE INSTRUÇÕES

BALANZA/BASCULA DIGITAL

BALANÇA DIGITAL



MODELO: SBS-30118

Gracias por escoger esta balanza electrónica personal. Para garantizar el funcionamiento correcto y mantener la precisión de la balanza, lea este manual con atención antes de su uso.

Obrigado por escolher esta balança eletrônica pessoal. Para garantir a operação correta e manter a precisão da balança, leia este manual atentamente antes de usar.

Por favor lea y conserve este manual:

Características

Capacidad: 180 kg / 397 lb / 28 st: 5 lb

División: 0,1 kg / 0,2 lb / 1 lb

Peso mínimo: 5 kg

Botón de función: UNIDAD

Pantalla LCD

Batería: 1 x CR2032 (no incluida)

Puesta en marcha auto o presionar la UNIDAD para poner en marcha

Función de auto apagado.

Por favor, leia e guarde este manual:

Características

Capacidade: 180 kg / 397 lb / 28 st: 5 lb Divisão: 0,1 kg / 0,2 lb / 1 lb

Unidades de peso: kg / lb / st: lb

Peso mínimo: 5 kg

Botão de função: UNIDADE

Visor: LCD

Bateria: 1 x CR2032 (não inclui)

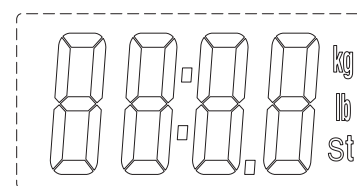
Inicia automáticamente ou pressione em UNIDADE para ligar.

Função de desligado automático



IMAGEN/IMAGEM MERAMENTE ILUSTRATIVA

Pantalla LCD
Visor LCD



Por cualquier reclamo o desperfecto diríjase a la tienda Sodimac donde adquirió el producto junto con su comprobante de compra, nuestro servicio de post venta lo asistirá con gusto.

Para quaisquer consultas ou reclamações, dirija-se à loja Sodimac onde adquiriu o produto, munido do comprovante de compra; nosso Serviço de Pós Vendas o atenderá com prazer.

ARGENTINA

Teléfono de contacto:
0810-222-7634
www.sodimac.com.ar

BRASIL

Telefone para contato:
0300 7634622
www.sodimac.com.br

CHILE

Teléfono de contacto:
600 600 4020
www.sodimac.cl

COLOMBIA

Teléfono de contacto:
3208899933
www.homecenter.com.co

MEXICO

Teléfono de contacto:
01 800 062 5222
www.sodimac.com.mx

PERÚ

Teléfono de contacto:
4192000
www.sodimac.com.pe
www.maestro.com.pe

URUGUAY

Teléfono de contacto:
0800-7634
www.sodimac.com.uy

Importado y/e Distribuido por: Argentina: FALABELLA S.A., C.U.I.T. 30-65572582-9 - Suipacha 1111 P. 18 (1008) - Buenos Aires, Tel.:54-11-4710-5600. - Brasil: CONSTRUDECOR S.A - CNPJ: 03.439.316/0038-64 - SAC: 55-11-2065-2500. - Chile: SODIMAC S.A., RUT 96.792.430-K. - Av. Pdte. Eduardo Frei M. 3092, Renca, Santiago. Tel.: 56-2-2738-1000 / IMPERIAL S.A., RUT 76.821.330-5. Av. Santa Rosa 7876, La Granja - Santiago - Tel.: 56-2-2399-7000 / FALABELLA RETAIL S.A., RUT 77.261.280-K - Manuel Rodríguez Norte 730, Santiago - Tel.: 600-380-5000 / HIPERMERCADOS TOTTUS S.A., RUT 78.627.210-6 - Nataniel Cox 620 Subterráneo, Santiago - Tel.: 56-2-2827-0211 - Colombia: SODIMAC COLOMBIA S.A., Cód. SIC 800242106, NIT. 800.242.106-2 - Carrera 68D Nº. 80-70, Bogotá, Tel.: 57-1-3904100 / FALABELLA DE COLOMBIA S.A., NIT.900.017.447-8 - Calle 99 No 11A - 32, No. Reg. SIC: 900017447 - Bogotá - Tel.: 57-1-5878002 Nacional: 01-8000-113252. - Perú: Tiendas del Mejoramiento del Hogar S.A. RUC 20112273922. Av. Angamos Este Nro. 1805 Int. 2, Surquillo - Lima - Lima. Tel: 51-1-2119500 / SAGA FALABELLA S.A., RUC: 20100128056, Av.Paseo de la República 3220,San Isidro,Lima - Tel.: 51-01-512-3333 / HIPERMERCADOS TOTTUS S.A., Av. Angamos Este 1805, oficina 5, Piso 10, Surquillo, Lima - RUC: 20508565934 - Tel.: 51-01-513-3355 - Uruguay: Homecenter Sodimac S.A., RUT 21.699.665 0015 - Plaza Independencia 811, Montevideo, Uruguay - Tel.: 598-2604-7105 México: COMERCIALIZADORA SDMHC S.A. de C.V. Avenida Adolfo López Mateos 201, Colonia Santa Cruz Acatlán, Naucalpan De Juárez, Estado de México, C.P. 53150. RFC CSD161207R2A, Tel.: +52 55 1516 4400.

V20200624

MANUAL DE INSTRUCCIONES

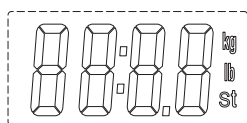
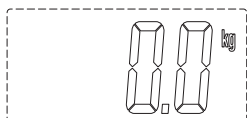
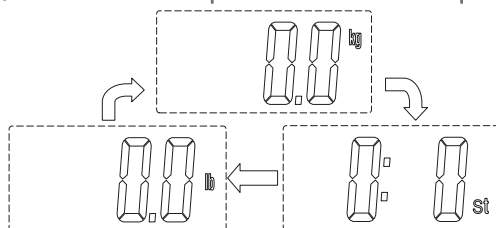
MANUAL DE INSTRUÇÕES

BALANZA/BASCULA DIGITAL

BALANÇA DIGITAL



MODELO: SBS-30118

Indicador de Función**UNIDAD:** Presionar "UNIDAD" para elegir la unidad de peso.**Instrucciones de funcionamiento****1. Elegir la unidad de peso antes de empezar.****a) Abrir la trampilla en la parte trasera del pesa personas.****b) Insertar las pilas asegúrense de que el + y el - estén correctamente puestos. La pantalla se encenderá como aquí abajo.****Indicação de função****UNIDADE:** Pressione "UNIDADE" para escolher a unidade de peso**Instruções de uso****I. Escolha a unidade de peso antes de começar.****a) Abra a tampa localizada na parte traseira da balança.****b) Insira a bateria e certifique-se de que os polos + e - estejam corretamente localizados. O visor ligará como aparece na imagem a seguir.****c) Cerrar la trampilla y esperar hasta que "0.0 kg" aparezca****c) Feche a tampa e espere até aparecer "0,0 kg".****d) Presionar "UNIDAD" para seleccionar la unidad deseada****d) Pressione "UNIDADE" para escolher a unidade de peso.****NOTA: Posicionar la báscula sobre la superficie llana y dura después de haber elegido la unidad.****Usted puede subirse a la plataforma. Para pesarse sigan las etapas indicadas a continuación.****Si no hay actividad sobre la báscula, esta se apagará en unos 10 segundos.****Medición (unidad seleccionada kg)****a) Posicionar la báscula sobre una superficie plana y dura.****b) Súbase a la plataforma para encender la báscula.****Nota:**

Coloque a balança sobre uma superfície plana e sólida após ter selecionado a unidade de peso. Já pode subir na plataforma da balança.

Para obter o peso, siga os passos que se apresentam a seguir:

Se não houver atividade sobre a balança, ela desligará após uns 10 segundos.

MANUAL DE INSTRUCCIONES

MANUAL DE INSTRUÇÕES

BALANZA/BASCULA DIGITAL

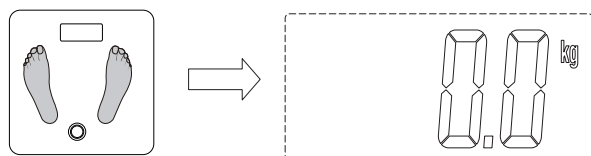
BALANÇA DIGITAL



MODELO: SBS-30118

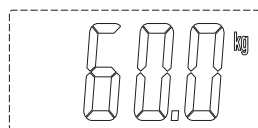
Pesagem (unidade selecionada: kg)

- Coloque a balança sobre uma superfície plana e sólida.
- Suba na plataforma da balança e ela ligará automaticamente.



c) Manténgase quieto y la báscula indicara su peso despues de parpadear dos veces, una vez estabilizada la búsqueda de su peso. A continuación, la báscula se apagará automáticamente en unos 10 segundos.

c) Permaneça quieto e a balança indicará seu peso após piscar duas vezes, após a medição se estabilizar. A balança desligará automaticamente após uns 10 segundos sem uso.



NOTA: Si quiere volver a pesarse, bájese y vuelva a subirse

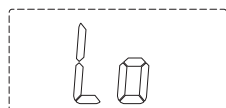
NOTA: se quiser obter novamente seu peso, desça da balança e suba outra vez.

Mensaje indicativo

a)Indicación de pila usada. Cuando "Lo"aparezca, la báscula se apagará automáticamente tras unos segundos, por favor cambie las pilas.

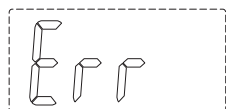
Indicações do visor

a) Indicação de pilha com pouca carga. Quando aparecer "Lo", a balança desligará automaticamente após uns segundos. Substitua as pilhas.



b)Indicación de sobrecarga: Quitar el peso para proteger los sensores.

b) Indicação de sobrecarga: retire o peso para proteger os sensores.

**Recuerde:**

- No poner la báscula sobre un tápiz.
- Si no utiliza la báscula durante mucho tiempo, porfavor retire las pilas.
- Limpiar la báscula con un lienzo ligeramente húmedo. No sumergir bajo el agua y no utilice productos de limpieza quimicos y/o abrasivos.
- Para asegurar la exactitud de la medición, después de haber movido la báscula, encienda la unidad (dándole un toque) espere a que se apague y a continuación puede subirse, sino sumará el peso de la báscula al suyo.

Importante:

- Não coloque a balança sobre um tapete.
- Caso não for usar a balança durante muito tempo, remova as baterias.
- Limpe a balança com um pano úmido. NÃO submerja em água nem utilize produtos de limpeza químicos ou abrasivos.
- Para ter certeza de obter uma pesagem exata, logo de mover a balança, ligue a unidade (com um toque sobre a plataforma), espere que desligue e, logo, suba na plataforma. Caso contrário, adicionará o peso da própria balança à medição.