MANUAL DE INSTRUCCIONES
REFRIGERADOR

WWW.**SINDELEN**.CL



Modelos: RD-2225SI / RD-2450SI

IMPORTANTE

Lea completa y detenidamente el presente Manual de Instrucciones y siga las mismas para el correcto uso de su Refrigerador Sindelen.

Tenga presente que la instalación incorrecta, reparación, mantenimiento o alteración por personal no autorizado por Sindelen o la SEC (Superintendencia de Electricidad y Combustibles) puede resultar en daños a la propiedad y/o personas y anulará automáticamente la validez de la garantía.

También no será válida la garantía si el productos es usado para fines comerciales y no domésticos o es usado inapropiadamente, no siguiendo las instrucciones de este manual.

Bienvenido al mundo Sindelen

Ha adquirido un producto desarrollado según estándares internacionales de calidad con la más moderna tecnología.

Lea atentamente las instrucciones de este manual para un uso correcto y adecuado de su Refrigerador.

Guarde este manual, le será útil ante cualquier duda.

CARACTERISTICAS

Modelo:	**RD-2225SI**	**RD-2450SI**
Potencia Nominal	100 W	
Corriente Nominal	0,7 A	
Medidas Exteriores Producto		
Alto	1440 mm	1800 mm
Ancho	545 mm	545 mm
Profundidad	570 mm	540 mm
Peso	41 kg.	45 kg.
Capacidad Total	184 litros	244 litros
Capacidad Freezer	40 litros	61 litros
Capacidad Conservador	144 litros	183 litros

(Medidas en milímetros)

Incluye:		
Bandejas de Vidrio Templado	3	3
Gavetas de Frutas y Verduras	1	1
Balcones Puerta Superior	3	3
Gavetas en Congelador	2	3

SINDELEN se reserva el derecho de hacer modificaciones de diseño, de construcción o de material en cualquier momento y sin previo aviso.

DESCRIPCIÓN DE PARTES

Figura referencial

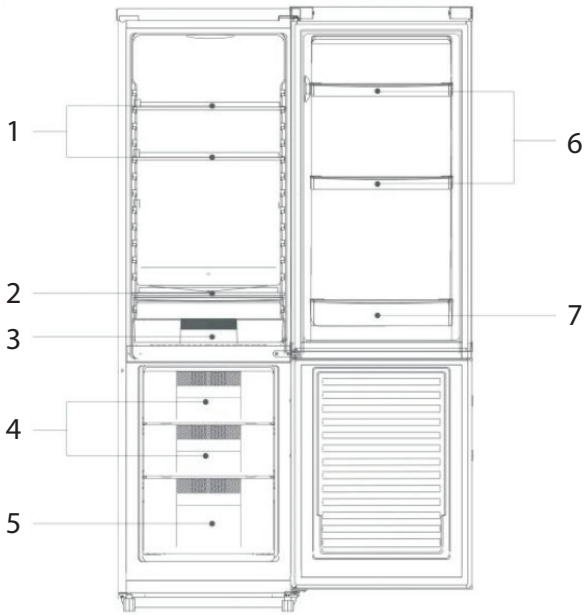

DESCRIPCION

1. Bandejas de cristal
2. Tapa Recipiente de verduras
3. Recipiente para frutas y verduras
4. Gavetas Congelador
5. Gavetas inferiores Congelador
6. Almacenamiento superior puertas.
7. Almacenamiento inferior botella
8. Termostato y Luz

PRECAUCIONES DE SEGURIDAD

• Este aparato ha sido diseñado para la conservación y congelamiento de alimentos, la conservación de productos congelados y la producción de cubos de hielos. Cualquier otro uso sería incorrecto.

• La instalación deberá realizarse siguiendo las instrucciones indicadas en este manual. Una instalación incorrecta podría deterior al el aparato.

• En caso de problemas de funcionamiento del aparato, diríjase siempre y exclusivamente a los centros autorizados de Asistencia Técnica Sindelen.

• Para cualquier operación de mantenimiento desenchufe previamente el aparato sin tirar del cable de alimentación.

• Si este aparato sustituye a otro que tenga un dispositivo de cierre de pestillo, cerradura o de otro tipo, no olvide destruir el dispositivo de cierre, o mejor aún, desmontar la puerta del refrigerador viejo para que nadie se quede encerrado dentro. (niños jugando, animales. Etc…).

• Tras Desembalar el aparato, compruebe si éste ha sufrido daños. En caso que así sea, deberá comunicar los deterioros al vendedor en un plazo de 24 horas desde el momento de la entrega. Los materiales utilizados en el embalaje son totalmente reciclables (cartón, papel de burbujas de PE, EPS).

• Mantengan estos materiales fuera del alcance de los niños.

PELIGRO

El circuito de refrigeración del aparato incluye refrigerante de isobutano, un gas natural poco contaminante pero, no obstante inflamable. Compruebe que ninguno de estos componentes del circuito de refrigeración sufra daños durante el transporte y la instalación del aparato. Si ha sufrido daños, aléjelo de las llamas y de las fuentes de ignición y ventile bien la habitación en la que se encuentre.
Para un funcionamiento óptimo del aparato colóquelo lejos de las fuentes de calor y compruebe que el aire pueda circular bien a su alrededor (véase la instalación del aparato)

PRECAUCIONES DE SEGURIDAD

• El enchufe macho de conexión debe ser conectado solamente a un enchufe hembra de las mismas características técnicas del enchufe macho en materia.

• Este producto no está destinado para ser utilizado por personas (incluidos niños) con reducción de la capacidad física, sensorial, mental o con falta de experiencia y conocimientos, a menos que se les haya dado la supervisión o instrucción en relación con el uso del artefacto, por una persona responsable de su seguridad.

• Los niños deben ser supervisados para asegurar que ellos no jueguen con el producto.

INSTALACIÓN

Atención
Antes de proceder a la instalación, lea atentamente las normas de seguridad, para evitar algunos inconvenientes.

Coloque el aparato en una habitación sin humedad y bien ventilada, lejos de toda fuente de calor. Deje una distancia mínima de 20 cm entre la parte superior del aparato y el mueble que se encuentre encima. Si su instalación no lo permite, deje 10 cm entre la parte superior de la carcasa y cualquier otro mueble de cocina que se encuentre fijo a la pared y una distancia de 5 cm a cada lado del aparato.

Si tiene que colocar el aparato junto a otro refrigerador o congelador, hay que dejar una distancia de 5 cm a los lados, para impedir la formación de condensación en el exterior del electrodoméstico.

La clase climática de su refrigerador se indica en la placa de características técnicas, ésta determina la gama de temperaturas ambiente para la que se ha diseñado el refrigerador, garantizando el buen funcionamiento del aparato.

Clase	**Temperaturas ambiente**
N	16° a 32°
ST	16° a 38

INSTALACIÓN

Conexión Eléctrica

• Característica del enchufe: 220-240V con toma de tierra.

• No utilice adaptadores ni alargadores.

• Evite que el cable esté en contacto con el motor.

• Evite que el cable quede atrapado debajo del refrigerador.

• La instalación eléctrica del aparato dispone de una toma de tierra.

• Para su seguridad, conecte el aparato a una toma de corriente que tenga una puesta de tierra eficaz (cumpliendo las normas vigentes sobre seguridad de la instalación eléctrica).

• El fabricante declina toda responsabilidad por los daños que puedan ser causados por la falta de puesta a tierra.

Antes de enchufarlo

• Limpie el interior del refrigerador con agua templada y bicarbonato. Enjuague y seque cuidadosamente.

• Espere 4 horas antes de poner en marcha para garantizar la estabilización de los lubricantes del compresor.

Protección del medio ambiente

• Este aparato no contiene, en su circuito de refrigerante y sus materias aislantes ningún gas refrigerante nocivo para la capa de ozono. No debe ser desechado junto a otros residuos urbanos para no dañar el medio ambiente. Consulte con su municipio para que le informe sobre la recolección de este tipo de aparatos.

INSTALACIÓN

Reciclado

• Los materiales de embalaje de este aparato son reciclables.

• Participe en su reciclaje y contribuya así a la protección del medio ambiente. Depositándolos en los contenedores municipales correspondientes.



Su aparato contiene también numerosos materiales reciclables. Este logotipo indica que no debe mezclar los aparatos usados con los residuos urbanos, con el fin de que puedan ser reciclados en las mejores condiciones.

Consulte con su municipio, que le informará sobre los puntos de retiro de aparatos usados más cercano a su domicilio.

Le agradecemos su colaboración para la protección del medio ambiente.

PRECAUCIONES

• No use dispositivos mecánicos ni otros medios que no sean los recomendados por el fabricante para acelerar el proceso de descongelamiento.
• No dañe el circuito de refrigerante.
• No use artefactos eléctricos al interior del compartimiento de almacenamiento de alimentos del artefacto, a no ser que sean del tipo recomendado por el fabricante.
• Si el cordón de alimentación está dañado, debe ser reemplazado por el fabricante o su agente de servicio o una persona similarmente calificada para evitar peligro.
• El artefacto debe ubicarse para que el enchufe sea accesible.
• El fabricador de hielo (cubeteras) se debe rellenar solo con agua potable.
• Mantener despejadas las rejillas de ventilación de la envolvente del aparato o del mueble de encaje

INSTALACIÓN

PRECAUCIONES

• Por favor no intervenga el refrigerador y diríjase a los puntos de reparación designados por el Servicio Técnico Sindelen.
• Use un toma corriente especial de 3 terminales para corriente sobre 10 Amperes y que posea una buena conexión a tierra.
• No use solventes inflamables en el entorno al refrigerador, para evitar incendios.
• No ponga cosas inflamables, explosivas, ni fuertemente corrosivas en el refrigerador, esto evitará un accidente como daño al producto o incendio.
• No ponga botellas con liquido ni otros contenedores cerrados en el congelador del refrigerador, para evitar congelamientos u otros daños.
• No permita que niños escalen ni se metan al interior del refrigerador, eso evitará que queden atrapados en él o se lesionen al caer.
• No coloque cosas pesadas sobre el refrigerador, podrían caerse al cerrar la puerta y causar daño.
• No sobre cargue el refrigerador con alimentos.
• No mantenga por mucho rato abierta la puerta del refrigerador, ni la abra demasiadas veces, esto puede hacer disminuir la eficiencia y aumentar la carga.
• Cuando el refrigerador funcione de manera anormal o esté dañado, por favor corte la energía y notifique a su Servicio Técnico local.
• No derrame agua sobre ni en el respaldo del refrigerador para evitar que se afecte la aislación.
• Este producto es un refrigerador doméstico, de acuerdo a las normativas nacionales, los refrigeradores domésticos sólo son adecuados para almacenar alimentos y no pueden usarse para almacenar otros ítems como sangre, drogas, productos biológicos, etc…

INSTRUCCIONES DE USO

Utilización del compartimiento Conservador

Ajuste de Temperatura

La temperatura del refrigerador debe ser ajustada en el panel control, que está montado en el compartimiento del conservador. Para ajustarla, girar la perilla ubicándola en la posición deseada. La temperatura recomendada para un uso normal es de 5°C.

Si desea una temperatura menor seleccione el número mayor en la perilla y si desea una temperatura mayor seleccione el número menor en la perilla.

Consejos

- No introduzca en el conservador, alimentos calientes o líquidos sin tapar.
- No introduzca NUNCA líquidos volátiles, inflamables o explosivos, como disolventes, alcoholes, acetona o gasolina. Habrá riesgo de explosión.
- Es conveniente envolver las carnes y los pescados para evitar la mezcla de olores.
- Deje un espacio suficiente entre los alimentos para que el aire circule bien por ellos. Asi mismo, al colocarlos, evite que los alimentos entren en contacto entre ellos.
- No deje que los alimentos entren en contacto con la pared del conservador. Para ellos, las bandejas disponen de un tope.
- La puerta no deberá permanecer abierta mas tiempo del necesario.

INSTRUCCIONES DE USO

Utilización del compartimiento Congelador

Este compartimiento permite conservar alimentos congelados, congelar productos frescos y fabricar cubos de hielo.

No congele muchos alimentos a la vez. Cuanto más rápido se congele el alimento, mejor conservará sus propiedades. Así mismo, asegúrese de embalar bien los alimentos antes de la congelación, para que conserve todo su sabor y no estropeen los demás productos.

El tiempo de conservación de los alimentos congelados, depende del tipo de alimento. Consulte las instrucciones de su empaque.

No coloque botellas o latas en el compartimiento del congelador, podrían reventar al congelarse su contenido. Las bebidas con alto contenido en carbonato pueden llegar a explotar. No guarde NUNCA limonada, zumo de frutas, cervezas, vino, champaña, etc… en el compartimiento del congelador.

No introduzca en el congelador alimentos calientes o líquidos sin estar en fuentes o recipientes tapados.

Nivelación del Refrigerador/Congelador.

Si el refrigerador no está nivelado, se afectará el alineamiento de la puerta y de los sellos magnéticos y puede causar que du refrigerador funcione mal. Una vez ubicado el refrigerador en su lugar definitivo, ajuste las patas de nivelación en el frente, girándolas.



El líquido refrigerante necesita tiempo para estabilizarse. Si el artefacto es apagado en algún momento, espere 30 minutos antes de volver a encenderlo para permitir que el líquido refrigerante se estabilice

INSTRUCCIONES DE USO

NOTA: El refrigerador, posiblemente no funcione a la temperatura correcta si se encuentra en una habitación particularmente fría o si usted abre la puerta del refrigerador con demasiada frecuencia.
La carne y el pescado fresco para almacenamiento prolongado deben tener un congelamiento rápido. Para super congelar gire la perilla de temperatura a la posición máxima antes de introducir el alimento.
Después del congelado rápido, gire la perilla de vuelta a su posición original (normalmente el tiempo para congelado rápido no debe exceder de 4 horas).
Las temperaturas internas podrían ser afectadas por factores como la ubicación del refrigerador, la temperatura ambiente y la frecuencia con que se abre la puerta y si corresponde, una advertencia que el ajuste de algún control de temperatura debe ser modificado en consideración a estos factores.

Sugerencias de ahorro de energía y notas

El artefacto debe ubicarse en el área más fresca de la habitación, lejos de artefactos generadores de calor y ductos de calefacción y fuera de la luz del sol.
Deje que los alimentos calientes se enfríen a temperatura ambiente antes de ponerlos en el artefacto. Al sobrecargar el artefacto, esto reduce la formación de escarcha o echarse a perder.
Asegúrese de envolver bien los alimentos y de sacar los recipientes antes de ponerlos en el artefacto, esto reduce la formación de escarcha al interior del artefacto.
Las cajas para poner alimentos del refrigerador no deben forrarse con papel aluminio, papel encerado ni toallas de papel. Los recubrimientos interfieren con la circulación del aire frio, haciendo menos eficiente el artefacto.
Organice y etiquete los alimentos para reducir las aperturas de puertas y extensas búsquedas. Saque de una vez todo lo que requiera de una vez y cierre tan pronto como sea posible.

INSTRUCCIONES DE USO

Distribución de los alimentos

Imagen referencial

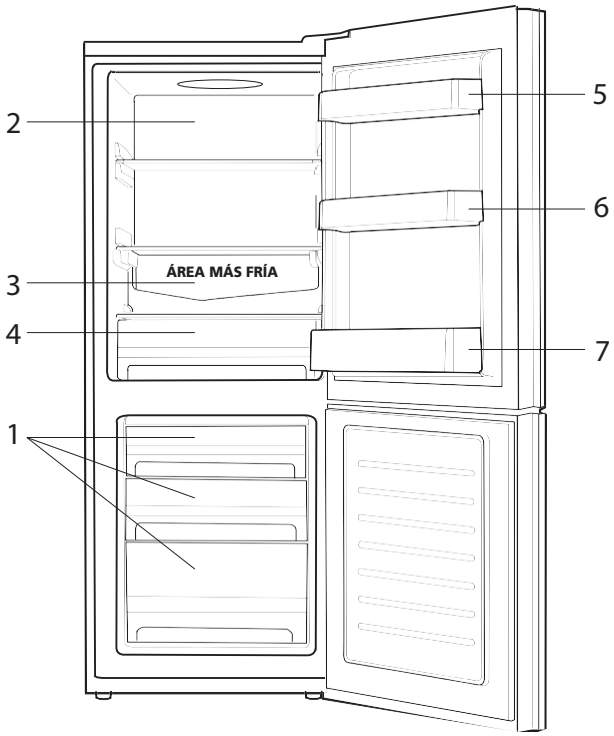

1. Conservación de alimentos congelados
2. Productos lácteos y quesos
3. Carnes, cecinas y pescados
4. Frutas y Verduras
5. Bebidas, mantequilla y huevos
6. Especias
7. Bebidas

MANTENIMIENTO

Descongelamiento

El sistema de descongelamiento de su refrigerador es automático. La parte trasera del aparato se cubre de escarcha cuando el compresor funciona y descongela cuando éste está apagado. Cuando la escarcha se funde el agua es drenada y evaporada en cada ciclo.

Se deberá descongelar el compartimiento congelador siempre que la capa de escarcha alcance un grosor de unos 4 mm. En cualquier caso, se deberá descongelar este compartimiento, al menos, 1 vez al año.

Desenchufe el refrigerador antes de congelar

Introduzca los alimentos congelados en una bolsa de congelación y guárdelos en un lugar fresco.

Deje la puerta abierta y vaya quitando el agua según se vaya fundiendo.

Para acelerar el proceso de descongelamiento, puede colocarun recipiente de agua caliente en el compartimiento y cerrar la puerta.

Una vez finalizado el descongelamiento, proceda a la limpieza del aparato.

Limpieza

Desenchufe el refrigerador antes de proceder a la limpieza.

Le recomendamos que limpie y desinfecte el refrigerador con regularidad.

Limpie el interior con agua y bicarbonato, utilizando una esponja o un paño, de este modo, evitará la formación de malos olores.

No utilice nunca disolventes o detergentes abrasivos, jabon en polvo, alcohol, etc. puesto que podrían dañar el interior del aparato. Tampoco deberá introducir los accesorios interiores en el lavavajillas.

Es conveniente pasar un paño una vez al año por la parte trasera del aparato puesto que, si está sucio, el rendimiento disminuye y aumenta el consumo.

MANTENIMIENTO

Cambio de ampolleta

Para reemplazarla debe ser realizado por personal de un servicio Técnico Sindelen.

Fenómeno Natural

Cuando el refrigerador está en funcionamiento los costados están disipando calor. Esta es una situación Normal.
Cuando el aire es demasiado húmedo, puede haber un poco de humedad alrededor de la puerta del refrigerador, basta con pasar un paño seco para eliminarla.

En tiempo de vacaciones

- Primero apague el refrigerador y enseguida desenchúfelo del toma de corriente.
- Saque todos los alimentos.
- Limpie el refrigerador.
- Deje levemente abiertas las puertas para evitar la posible formación de condensación, hongos u olores.
- Use precaución extrema en el caso de niños. La unidad no debe ser accesible a juegos de niños.
- Vacaciones Cortas: Deje funcionando el refrigerador durante vacaciones de menos de tres semanas.
- Vacaciones Largas: Si no usará el artefacto por algunos meses, retire todos los alimentos y desenchufe el cable eléctrico.
- Limpie y seque a conciencia el interior.
- Para prevenir olores y formación de hongos deje la puerta levemente abierta, bloqueándola o en caso necesario haga sacar la puerta.

PROBLEMAS Y SOLUCIONES

Existen ruidos totalmente normales en un refrigerador.

- El gas refrigerante puede producir un borboteo al circular por los circuitos.
- El compresor puede producir zumbidos, pudiendo ser más acentuados al arranque.
- "Crac" producido por las dilataciones y contracciones de los materiales utilizados.

PROBLEMAS Y SOLUCIONES

PROBLEMA	SOLUCIÓN
El refrigerador no funciona	Compruebe que el enchufe esté bien conectado, que el fusible no se haya fundido y que el automático de la energía eléctrica no haya saltado.
El refrigerador vibra o hace ruido	Compruebe que el producto esté bien nivelado. Ajuste con las Patas regulables.
El refrigerador enfría demasiado o poco	Compruebe la posición del termostato y ajústelo a una temperatura adecuada. Recuerde que el nivel de ajuste, también dependerá de la cantidad de alimentos contenidos en el refrigerador.
La ampolleta del refrigerador no se enciende	Compruebe que el aparato esté bien enchufado, compruebe que el interruptor no esté pegado. Si persiste significa que la ampolleta se quemó. Debe llamar al Servicio técnico Sindelen.
El compresor no arranca tras un cambio de temperatura	Es normal, el compresor vuelve a arrancar transcurrido un tiempo.
Hay agua en el suelo o en las bandejas	El orificio que permite evacuar el agua del descongelamiento estará obstruido. Destápelo utilizando un palillo de tejer, en caso que no pueda, solicite un Servicio Técnico Sindelen
El Refrigerador/Congelador está excepcionalmente tibio	El compresor posiblemente no esté trabajando. Gire el dial del control de termostato a la posición máxima y espere unos pocos minutos. Si no se escucha zumbido, no está trabajando. Contacte el negocio donde hizo la compra.
Aparece condensación sobre el exterior del Refrigerador/Congelador	Esto puede deberse a un cambio en la temperatura ambiente. Seque todo residuo de humedad. Si el problema continua, contacte la tienda local donde hizo la compra

NOTA SERVICIO TÉCNICO

Este producto debe ser atendido en un Servicio por un técnico autorizado y sólo deben usarse repuestos genuinos.
Bajo ninguna circunstancia usted debe intentar reparar el artefacto por usted mismo.

Las reparaciones efectuadas por personas sin experiencia pueden ser causa de lesiones o severo mal funcionamiento. Contacte al servicio Técnico Autorizado más cercano a su domicilio.

Cuando el artefacto no se use por periodos largos, desconéctelo de la red eléctrica. Vacié todos los alimentos, limpie el artefacto, dejando la puerta entreabierta para evitar olores desagradables.

I GARANTIA

SINDELEN S.A. proporcionará al producto objeto de la póliza, garantía en las siguientes condiciones:

a) La presente póliza puede hacerse efectiva ante cualquier Servicio Técnico Autorizado por **SINDELEN S.A.**

b) La presente garantía constituye la garantía que se refiere el inciso sexto del Artículo 21 de la Ley 19.496, por lo que para ejercer los derechos del Artículo 20 de la misma Ley, el consumidor deberá hacer efectiva previamente ésta y agotar todas las posibilidades que ofrece, conforme a los términos de la póliza. Habiendo agotado las posibilidades referidas del modo dispuesto por la disposición legal citada o en caso que el producto no presente defectos dentro del plazo que se refiere en la letra siguiente el consumidor tendrá los derechos de asistencia gratuita que se le otorgan en el capítulo II de este documento.

c) Su plazo de duración será de 90 días contados desde la recepción del producto por el consumidor. Esta garantía será válida ante cualquier **Servicio Técnico Autorizado por SINDELEN S.A.** solo si el consumidor presenta el documento de compra (Boleta o Factura). En el caso de reparaciones domiciliarias realizadas por el personal del Servicio Técnico Autorizado por **SINDELEN S.A.** fuera del radio urbano, los costos de desplazamientos serán de total cargo del cliente.

d) **SINDELEN S.A.** se compromete a tener reparado el producto en un plazo máximo de 30 días a partir de la fecha de ingreso de la Guía de Atención en Servicio Técnico, salvo eventuales demoras en el transporte de repuestos que sean de fabricación extranjera (importados).

e) La garantía será válida para atender la reparación del artefacto en caso que su defecto se haya producido por deficiencia de materiales, partes, piezas, componentes o cualquiera otra falla imputable a **SINDELEN S.A.** y que provoque que el producto se haga inapto para su uso normal. En caso contrario el costo de la intervención técnica será de cargo del usuario..

I GARANTIA

f) Se excluyen de la garantía los daños ocasionados al producto por un hecho imputable al consumidor y/o terceros, por accidentes producidos con posterioridad a la venta, causados por el transporte, golpes, ralladuras, caídas, instalación incorrecta o no efectuada de acuerdo con las normas y disposiciones vigentes, mala instalación eléctrica o de gas, presión de gas inadecuada, desgaste producto de maltratos o uso indebido, desconocimiento y desobediencia a las instrucciones de uso o mantención a realizar por el usuario indicadas en el presente manual, visitas para realizar instrucciones de funcionamiento del producto al usuario, revisiones de funcionamiento o instalaciones, conexiones de gas con manguera de plástico, daños ocasionados por aguas con exceso de dureza o acidez, uso de combustibles no apropiados, diferencia de tonalidad en los colores de piezas, daños en piezas de acero inoxidable, vidrio o cristales, plásticos removibles, consumibles (mechas de estufas a parafina, cuchillos de corte, bolsas para polvo o ropa, filtros en general, lámparas de filamento, escobillas, mangueras externas con uso). También a causa de hechos de fuerza mayor como actos vandálicos, climáticos o de la naturaleza. Toda intervención o intento de reparación por parte de terceros que no correspondan a un **Servicio Técnico Autorizado por SINDELEN S.A.** anulará automáticamente la validez de la presente garantía. También no se aplicará la presente garantía si los productos destinados al uso doméstico son utilizados con fines comerciales, tales como: restaurantes, hoteles, casinos, farmacias, empresas, etc. u otros que no sean de exclusivo uso doméstico. Todo servicio de revisión o visita que involucre la letra f) será cobrada al cliente.

SINDELEN S.A. No asumirá responsabilidad por ningún perjuicio y/o daño directo o indirecto que pueda sufrir el usuario, comprador y/o terceros en relación al producto, a causa de una mala instalación, mal uso, desconocimiento de las instrucciones del presente manual, por intervención de terceros o reparaciones efectuadas por personal que no pertenezcan al Servicio Técnico Autorizado por **SINDELEN S.A.** , no pudiéndose interpretar esta Garantía como generadora de obligaciones distintas a las escritas en la presente Póliza.

Cuando un producto **SINDELEN** necesite Servicio Técnico, dentro o fuera de la garantía, vea nuestra página Web o llame gratis desde todo Chile al:

800 225 002 - www.sindelen.cl

Ahí le indicarán la dirección del Servicio Técnico Autorizado por **SINDELEN S.A.** más cercano a su hogar.

II ASISTENCIA GRATUITA

Durante los nueve (9) meses siguientes al vencimiento del plazo señalado en el título anterior, **SINDELEN S.A.** otorgará una garantía voluntaria al consumidor, la cual consistente exclusivamente en la reparación gratuita del aparato vendido (incluye mano de obra y repuestos), siempre que no haya sido intervenido por terceros y sus defectos sean aquellos por los que **SINDELEN S.A.** debe responder de acuerdo a lo referido en las letras e y f del Título I. El plazo antes referido no se ampliará en caso alguno, aunque exista una reparación durante el mismo, extinguiéndose irrevocablemente transcurridos doce (12) meses desde la fecha de compra del aparato por el consumidor.

El Servicio de asistencia gratuita se prestará exclusivamente en los **Servicios Técnicos Autorizados por SINDELEN S.A.**

En el caso de reparaciones domiciliarias realizadas fuera del radio urbano, los costos de desplazamientos del personal Técnico serán de total cargo del cliente. Las piezas, partes, repuestos y/o componentes que sean sustituidos en la reparación de un producto en el periodo de Asistencia Gratuita deberán ser entregados por el consumidor al **Servicio Técnico Autorizado por SINDELEN S.A.** sin costo para él. Para hacer efectiva la garantía y asistencia gratuita, el consumidor deberá presentar al **Servicio Técnico Autorizado por SINDELEN S.A.** el presente documento, junto con la boleta o factura de compra del producto, para posteriormente dejar en manos del **Servicio Técnico Autorizado por SINDELEN S.A.** una fotocopia de la misma la cual se adjuntara a su Guía de Atención, que es la Orden de Reparación.

Cliente :

Rut :

Dirección :

Ciudad :

Artefacto : RD-2225SI / RD-2450SI

Fecha de Compra :

Distribuidor :

Ciudad :

Boleta o Factura Nº :

Timbre :

Conserve esta tarjeta debidamente timbrada por el vendedor, conjuntamente con la factura o boleta de venta, le servirá para hacer efectivos sus derechos.

El fabricante se reserva el derecho de hacer modificaciones de diseño, de construcción, de material o color, en cualquier momento y sin previo aviso.

WWW.**SINDELEN**.CL

Av. Vicuña Mackenna 9840 - La Florida - Santiago - Chile
Super asistencia fono: 800225002 - www.sindelen.cl