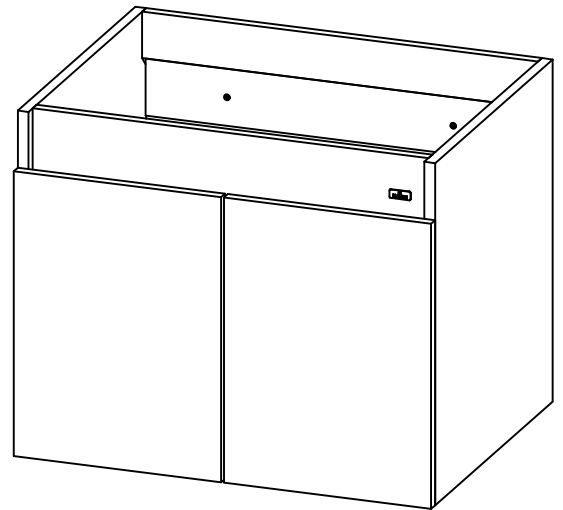
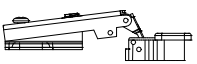
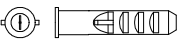
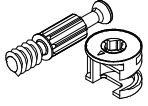


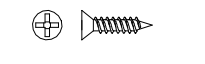



**RECOMENDACION**

-INSTALAR EL MUEBLE EN UNA PARED SOLIDA.  
-NO INSTALAR SOBRE MUROS EN PANEL YESO,  
LADRILLO FAROL ó SUPERFICIES QUE NO  
PUEDAN SOPORTAR MAYOR PESO.



**ACCESORIOS INCLUIDOS**

<p>x4</p>  <p>BISAGRA PARCHÉ 35MM CIERRE LENTO</p>	<p>x2</p>  <p>CHAZO PLÁSTICO DE 5/16</p>	<p>x14</p>  <p>PERNO CONECTOR MINIFIX 15MM</p>	<p>x4</p>  <p>TARUGO 8X30</p>	<p>x2</p>  <p>TORNILLO 10X2 1/2 AVE PHI ZINC</p>	<p>x16</p>  <p>TORNILLO 6*5/8 AVE PHI ZINC AGLOMERADO</p>	<p>x3</p>  <p>TORNILLO 6X2 AVE PHI AUTOPERFORANTE</p>
---	--	--	---	---	---	---

La información y características de accesorios que aparecen en este MANUAL DE INSTRUCCIONES pueden estar sujetas a cambios dependiendo de su efectiva disponibilidad y podrán variar de acuerdo con la versión comercializada. PRACTIMAC S.A., se reserva el derecho de realizar modificaciones en cualquier momento y sin previo aviso. Esta información está basada en la última actualización entregada por el fabricante, y las características definitivas del mueble serán las que conozca y acepte el comprador. Vigencia hasta una nueva actualización de la fábrica. Las piezas y/o accesorios que deban reponerse por efectos de garantía se harán por la versión equivalente disponible en el momento del elemento a reponer.

**INSTALACION**

