Electrolux

Manual del usuario

Aspiradora
ERGORAPIDO

ERG23N
ERG24C
ERG24N
ERG25B
ERG25N
ERG28



DE USO EXCLUSIVAMENTE DOMÉSTICO

Por favor, lee todas las instrucciones relacionadas con tu producto, y guarda este manual para referencia futura. Sigue todas las advertencias e instrucciones descritas en este manual para la mejor utilización y obtención de mejores resultados.

ADVERTENCIA: No utilices este aparato sin antes leer el manual de instrucciones.

Fotos y dibujos ilustrativos

IFU_ERG23N_28_ESP_REV02

INFORMACIÓN DE SEGURIDAD

Lee con atención las instrucciones antes de utilizar el producto por primera vez.

Verifica si la tensión de la red eléctrica es la misma de la etiqueta del producto antes de conectarlo.
Desconecta el producto del tomacorriente siempre que se efectúe la limpieza o mantenimiento.
No utilices el cable eléctrico para tirar o arrastrar el producto.
No dejes el cable eléctrico en contacto con objetos cortantes o bordes para no dañarlo.
Nunca desconectes el producto del tomacorriente tirando del cable eléctrico. Usa el enchufe.
No ates, tuerzas, estires o amarres el cable eléctrico.
Si el cable de alimentación está dañado, el mismo debe ser sustituido por el Servicio Autorizado Electrolux o por técnicos calificados para evitar situaciones de riesgo.
Para evitar riesgos de descarga eléctrica, no mojes, ni utilices el producto con las manos mojadas, ni sumerjas el cable eléctrico, el enchufe o el propio producto en agua o en otros tipos de líquidos o materiales inflamables.
Este aparato no está destinado para ser usado por personas (incluidos niños) cuyas capacidades físicas, sensoriales o mentales estén reducidas, o carezcan de experiencia o conocimiento, salvo si han tenido supervisión o instrucciones relativas al uso del aparato por una persona responsable de su seguridad.
Los niños deben ser supervisados para que no jueguen con el producto.
Después de desempacar el producto, mantén el material del embalaje fuera del alcance de los niños.
Utiliza piezas originales. Esto evita daños al producto y riesgos a quien lo manipula.
Conecta la aspiradora en un tomacorriente exclusivo y en perfecto estado para evitar sobrecarga en la red eléctrica y / o mal contacto en el tomacorriente.
Nunca utilices la aspiradora sin los filtros.
Nunca dejes la aspiradora prendida sin su supervisión.
Productos en aerosol pueden ser inflamables. No los utilices cerca de la aspiradora.
Nunca aspires: Cualquier tipo de líquidos inflamables, ni brasas de colillas de cigarrillos: puede haber riesgo de explosión. Partículas de polvo muy finas, como tóner, yeso y cemento: estos residuos pueden ir para el motor, ya que tienen un espesor que dificulta la retención de la partícula en el filtro. Objetos grandes, como pedazos de tejidos (telas), pedazos grandes de papel, envolturas de cajas de cigarrillo: estos pueden obstruir el paso del aire por la manguera. Objetos cortantes, como broches, agujas y vidrios: pueden cortar los filtros.
No utilices el producto si el cable o cualquier componente importante esté dañado.

* Electrolux recomienda el cumplimiento de los procedimientos descritos en este manual para que no ocurran riesgos al usuario ni daños al producto.

* Recuerda: no seguir las orientaciones puede llevar a la pérdida de la garantía.

** Para su seguridad y comodidad, solamente los profesionales entrenados por Electrolux están autorizados a reparar el producto.

SOLUCIONANDO PROBLEMAS

Electrolux orienta al consumidor a cómo identificar, en casa, algunos problemas que puedan interferir en el desempeño del producto. Si no resuelve el funcionamiento, consulte al Servicio Autorizado Electrolux.

Problema	Causas	Solución
La aspiradora no prende o paró de funcionar.	Producto con baja carga de batería.	Recarge el producto.
	Interruptor con defecto.	Busque el Servicio Autorizado
	Depósito lleno o boquilla bloqueada.	Efectúe la limpieza del depósito o de la boquilla.
	Filtros sucios.	Efectúe la limpieza de los filtros.
	El cargador no está perfectamente conectado en el tomacorriente.	Verifique la conexión
Reducción de la capacidad de succión.	Depósito lleno o boquilla bloqueada.	Efectúe la limpieza del depósito o de la boquilla.
	Filtros sucios.	Efectúe la limpieza de los filtros.
El Producto no carga.	El cargador no está perfectamente conectado en el tomacorriente.	Verifique la conexión
	El producto no está bien conectado en el cargador.	Verifique la conexión
	Batería con defecto.	Busque el Servicio Autorizado.

ESPECIFICACIONES TÉCNICAS

Modelo	ERG23N	ERG24C	ERG24N	ERG25B	ERG25N	ERG28
Peso Neto (Kg)	2,45	2,45	2,45	2,50	2,50	2,50
Tensión (Vcc)	14,4	14,4	14,4	18	18	18
Color	Rojo	Gris	Negro	Blanco	Azul	Azul Osc.
Cargador	Bivolt					
Tensión (V~)	100-240					
Frecuencia (Hz)	50/60					

SERVICIO DE ATENCIÓN AL CONSUMIDOR

Vaya a contactar al servicio de atención al consumidor, tenga a mano:

- Código de Identificación del producto;
- Factura de compra;
- Dirección y teléfono para contacto.

www.electrolux.com

MEDIO AMBIENTE

Electrolux tiene el compromiso de ofrecer productos que causen el menor impacto al medio ambiente, contribuyendo al desarrollo sustentable. Los equipos electrónicos, pilas y baterías deben ser desechados de forma separada de la basura doméstica común. En caso de que su equipo contenga pilas o baterías, estas, al ser sustituidas o desechadas, deberán ser enviadas a un Centro de Servicio Autorizado Electrolux para que tengan un destino adecuado. Para obtener más información sobre cómo proceder en la eliminación ambiental correcta de nuestros productos al final de su vida útil, consulte a nuestro Servicio de Atención al Consumidor.

CONOCE TU ERGORAPIDO

A. Base de carga
B. Enchufe de corriente eléctrica
C. Unidad Vertical
D. Botón de liberación de la unidad de mano
E. Botón de encendido / apagado
F. Botón de regulación de potencia
G. Unidad de mano
H. Botón de encendido/ apagado (unidad de mano)
I. Indicador de nivel de bateria
J. Botón de liberación del depósito para polvo
K. Filtro HEPA (interno)
L. Pre-filtro (externo)
M. Depósito para polvo
N. Boquilla para pisos
O. Brush roll Clean
P. Boquilla para espacios estrechos
Q. Cepillo

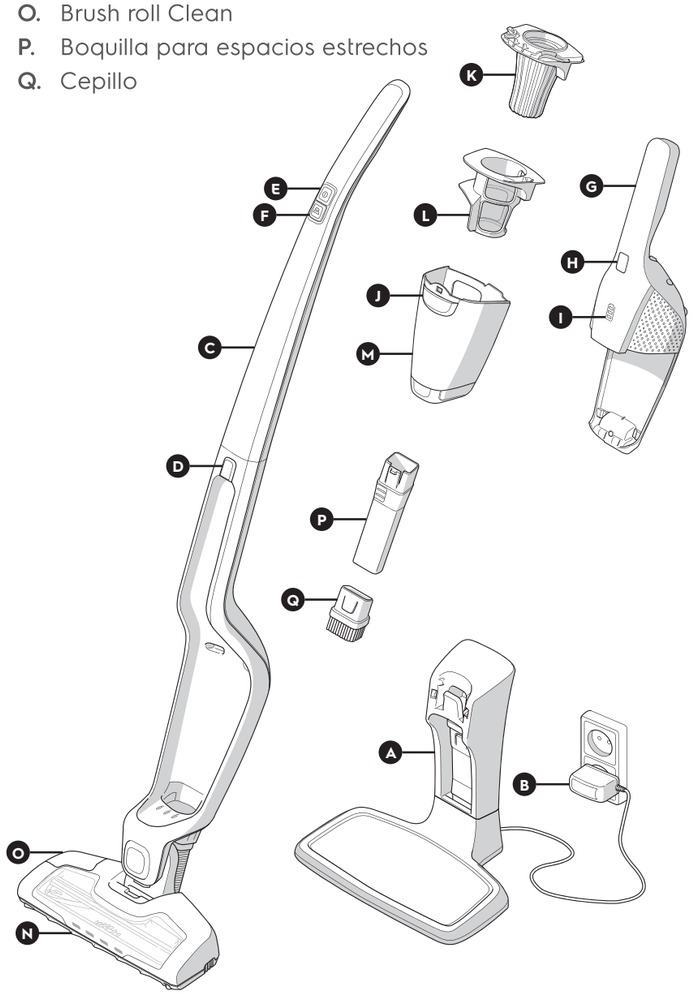

Antes de utilizar tu Ergorapido, lee atentamente las seguientes instrucciones:

MONTAJE ANTES DEL PRIMER USO

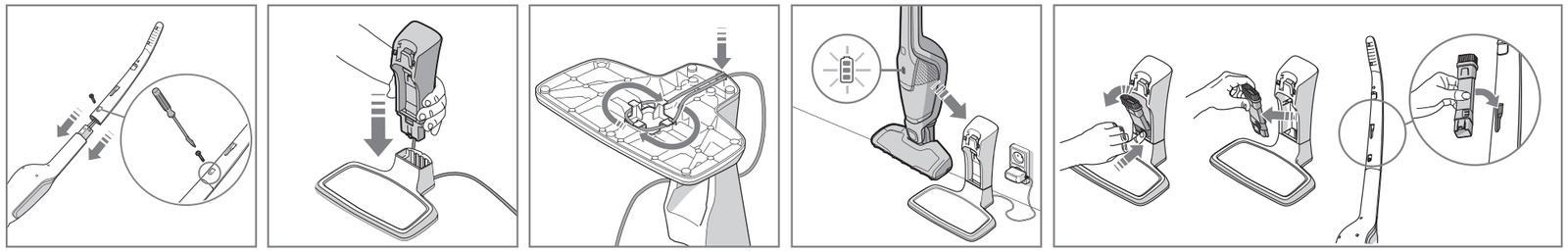

COMO CARGAR TU ERGORAPIDO

Da una carga inicial de 4 horas para completar el ciclo de la batería. Este también es el tiempo de carga para la batería con carga total.

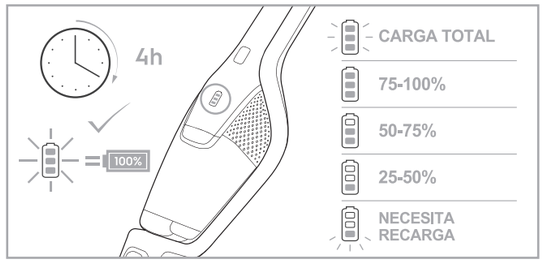

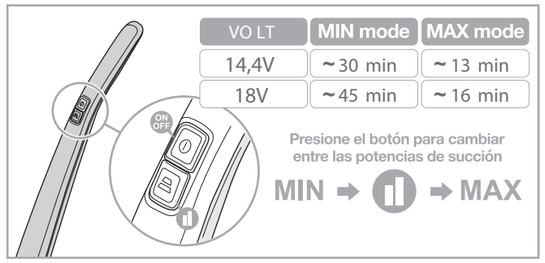

ACCESSORIOS DE TU ERGORAPIDO

Tu aspiradora dispone de 2 accessorios para las distintas superficies, comprueba cómo utilizarlos:

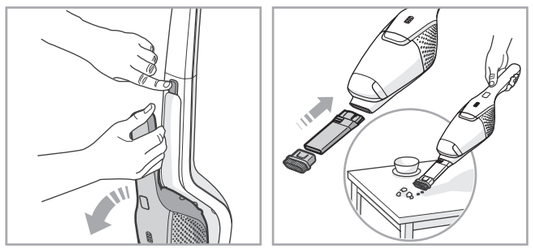

TECNOLOGÍA BRUSH ROLL CLEAN™

Los modelos disponen de la exclusiva tecnología Brush Roll Clean™, que permite conservar el cepillo libre de pelusa y fibras.

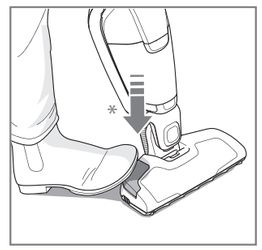

LIMPIEZA DE LA BOQUILLA PARA PISOS Y CEPILLO

Limpia regularmente la boquilla para obtener el mejor rendimiento de tu producto siguiendo la siguiente secuencia:

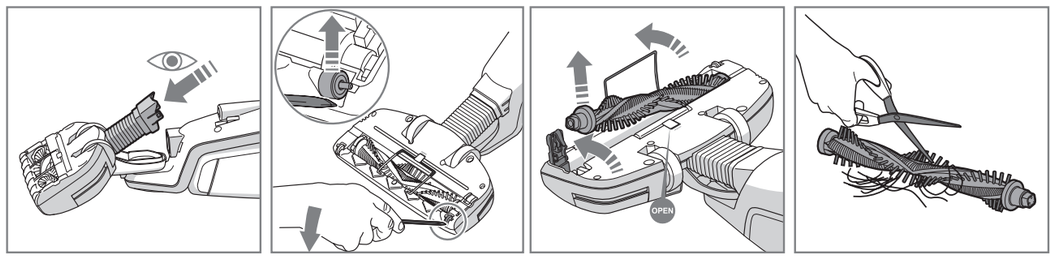

LIMPIEZA RÁPIDA

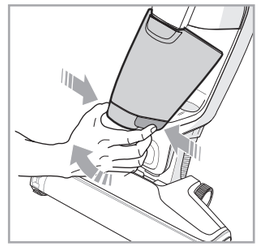

Desbloquea el depósito para polvo de la unidad de mano.

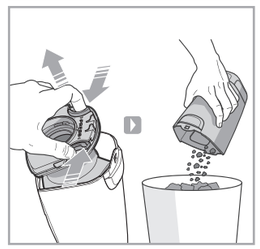

Preiona los botones para liberar los filtros y acceder al polvo. Desecha en un lugar apropriado.

LIMPIEZA COMPLETA

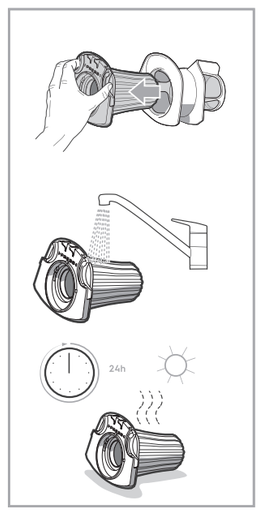

Una vez por mes realiza la limpieza completa del filtro, lavando en agua corriente y dejando secar por 24h antes de utilizar novamente tu aspiradora.

Cambia los filtros regularmente cada 6 meses para obtener el mejor rendimiento de tu producto.