



ESPAÑOL / PORTUGUÉS MANUAL DE INSTRUCCIONES MANUAL DE INSTRUÇÕES

Modelo: 700275

Siga el proceso de armado para lograr un mejor resultado.
Siga as instruções de montagem para obter um melhor resultado.
Tiempo promedio de armado: 15 minutos.
Tempo médio de montagem: 15 minutos.
Personas necesarias para armado: 2
Pessoas requeridas para a montagem: 2

CONTENIDO / CONTEÚDO

2 - Varillas con extremo rojo /
Varetas com ponta vermelha



2 - Parantes / Suportes



1 - Habitación / Cuarto



1 - Cubre techo / Sobreteto



10 - vientos / fitas



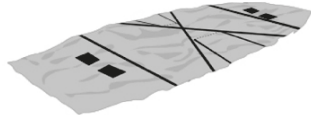
2 - Varillas con extremo amarillo /
Varetas com ponta amarela

35 - Estacas /
Estacas

1 - Bolsa de transporte /
Bolsa para transporte



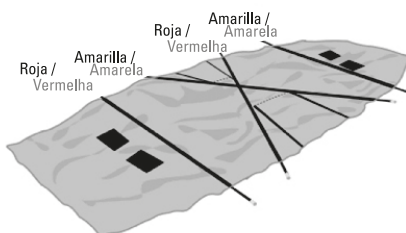
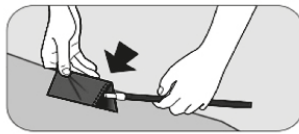
1 Estire el cubre techo en un espacio plano, limpie de elementos que puedan dañar su fondo y con la puerta en sentido contrario a la dirección del viento. Antes de armar verifique que todos los cierres se encuentren cerrados. Estenda o sobreteto numa superfície plana, livre de elementos que possam danificar o material e com a porta no sentido contrário ao do vento. Antes de montar a barraca, verifique que todos os zíperes estejam fechados.



2 Extiende las varillas, uniendo de acuerdo al diagrama. Estenda e encaixe as varetas, como indicado na ilustração.



3 Coloque las varillas sobre la carpa e insertelas dentro de las fundas, amarillas en los extremos y rojas en el medio. Passe as varetas pelos ganchos da barraca (as amarelas nas extremidades e as vermelhas no centro).



4 Anude las varillas en el centro de la carpa. Amarre as varetas no centro da barraca.



5 Inserte las varillas en el ojeto más cercano a la carpa. Esto hará que se levante y arme. Para erguer e montar a barraca, encaixe as pontas das varetas nos lnhos.



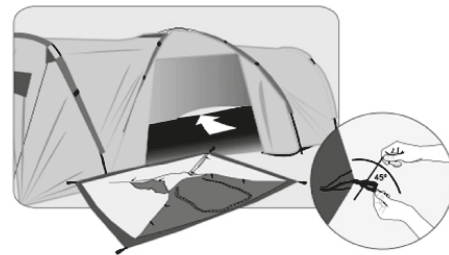
Ojetillos varilla/
lhos varetas



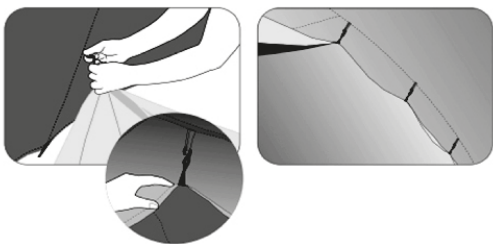
6 Anude los vientos de la carpa. Amarre as fitas da barraca.



7 Inserte en el interior la habitación, en el sentido indicado en el diagrama, sobre las huinchas y estaquela en su interior. Introduza o quarto na barraca, no sentido indicado na ilustração, e fixe-o com estacas.



8 Enganche intercaladamente la habitación en el interior de la carpa. Enganche o quarto no interior da barraca de maneira intercalada.



DATOS.

No deje su carpa armada y sin uso por un tiempo prolongado, pues esta se puede dañar.
No deje elementos húmedos dentro de su carpa.
Guarde su carpa en un ambiente seco para evitar la aparición de moho.

CONSEJOS PARA DESARMAR Y GUARDAR/ RECOMENDAÇÕES PARA DESMONTAR E ARMAZENAR A BARRACA

1



Antes de desarmar la carpa, bárrala hasta que se encuentre libre de arena, tierra, polvo o cualquier tipo de suciedad. Limpie con un paño húmedo, sin jabón, cualquier mancha en su interior o exterior.
Antes de desmontar a barraca, remova a areia, terra, poeira ou qualquer resíduo. Para remover manchas internas ou externas, limpe a barraca com um pano úmido sem sabão.

2



Desarme la carpa siguiendo los mismos pasos de armado a la inversa hasta estirarla en el piso. Dóblela hasta que alcance un ancho poco menor a su bolsó.
Para desmontar a barraca, siga os passos de montagem no sentido contrário até estendê-la completamente no solo. Em seguida, dobre a barraca de maneira que fique um pouco mais estreita que a sacola.

3



Coloque los elementos de armado sobre la carpa ya doblada y comience a enrollarla con cuidado y sacando el aire atrapado en la tela para lograr un rollo compacto y que pueda ser ingresado al bolsó.
Coloque as peças de montagem sobre a barraca dobrada e enrole-a cuidadosamente, extraindo o ar do tecido a fim de obter um rolo compacto e que caiba na bolsa de transporte.



Por cualquier reclamo o desperfecto dirijase a la tienda Sodimac donde adquirió el producto junto con su comprobante de compra, nuestro servicio de post venta lo asistirá con gusto.

Para quaisquer consultas ou reclamações, dirija-se à loja Sodimac onde adquiriu o produto, munido do comprovante de compra; nosso Serviço de Pós Vendas o atenderá com prazer.

ARGENTINA
Teléfono de contacto:
0810-222-7634
www.sodimac.com.ar

BRASIL
Teléfono para contato:
+55 (11) 3004-5678
São Paulo e Grande
São Paulo
I 0800 7634622
www.sodimac.com.br

CHILE
Teléfono de contacto:
600 329 2002
www.sodimac.cl

URUGUAY
Teléfono de contacto:
0800-7634
www.sodimac.com.uy

MEXICO
Teléfono de contacto:
800 062 5222
www.sodimac.com.mx

PERÚ
Teléfono de contacto:
4192000
www.sodimac.com.pe
www.maestro.com.pe

COLOMBIA
Teléfono de contacto:
3208899933
www.homecenter.co
notificacionesjudiciales@homecenter.co

Importado y/e Distribuido por: Argentina: FALABELLA S.A., C.U.I.T. 30-65572582-9 - Suipacha 1111 P. 18 (1008) - Buenos Aires. Tel.: 54-11-4710-5600. - Brasil: CONSTRUCOR S.A - CNPJ: 03.439.316/0078-51 - SAC: +55 (11) 3004-5678 SP e Grande SP I 0800 7634622. - Chile: SODIMAC S.A. RUT 96.792.430-K - Presidente Riesco 5685, oficina 801, Piso 14 y 16, Las Condes, Santiago - Tel.: 600 329 2002 / IMPERIAL S.A. RUT 76.821.330-5. Av. Santa Rosa 7876, La Granja - Santiago - Tel.: 56-2-2399-7000 / FALABELLA RETAIL S.A. RUT 77.261.280-K - Catedral 1401, Dpto. 1401, Santiago - Tel.: 600-380-5000 / HIPERMERCADOS TOTTUS S.A. RUT 78.627.210-6 - Nataniel Cox 620 Subterráneo, Santiago - Tel.: 56-2-2827-0211 - Colombia: SODIMAC COLOMBIA S.A., Cód. SIC 800242106, NIT. 800.242.106-2 - Carrera 68D N° 80-70, Bogotá, Tel.: 57 601 3904100. www.homecenter.co - notificacionesjudiciales@homecenter.co / FALABELLA DE COLOMBIA S.A. NIT.900.017.447-8 - Calle 99 No 11A - 32, No. Reg. SIC: 900017447 - Bogotá - Tel.: 57 601 5878002 Nacional: 01-8000-113252. - Perú: Tiendas del Mejoramiento del Hogar S.A. RUC 20112273922. Av. Angamos Este Nro. 1805 Int. 2, Surquillo - Lima - Lima. Tel: 51-1-2119500 / SAGA FALABELLA S.A., RUC: 20100128056, Av.Paseo de la República 3220, San Isidro, Lima - Tel.: 51-01-512-3333 / HIPERMERCADOS TOTTUS S.A., Av. Angamos Este 1805, oficina 5, Piso 10, Surquillo, Lima - RUC: 20508665934 - Tel.: 51-01-513-3355 - Uruguay: Homecenter Sodimac S.A., RUT 21.699.665 0015 - Plaza Independencia 811, Montevideo, Uruguay - Tel.: 598-2604-7105 - México: COMERCIALIZADORA SDMHC S.A. de C.V. Avenida Adolfo López Mateos 201, Colonia Santa Cruz Acatlán, Naucalpan De Juárez, Estado de México, C.P. 53150. RFC CSD1612072A, Tel.: +52 55 1516 4400.

V20240207

