

MERANCANG / MEMODIFIKASI MODUL PROJEK PAUD (IMAJINASI & KREATIVITASKU)



Merdeka
Mengajar

MERDEKA
BELAJAR

PAGI HARI
DI SEKOLAH..

APA KABAR
HARI INI ?

BAJUMU
ADA GAMBAR
SINGANYA
BAGUS!

KATA PAPAKU
INI BATIK
GAMBAR
HEWAN..


WAH.. PERCAKAPAN
MEREKA MENARIK!

Wah.. Percakapan mereka menarik!



BU, SAYA MENEMUKAN HAL MENARIK! GENDIS MEMAKAI BATIK BERGAMBAR SINGA.. MENARIK PERHATIAN MURID-MURID LAIN, LHO!

MARI KITU TULIS DIMENSI APA, YA? YANG KITA SASAR UNTUK DIKUATKAN?



BERNALAR KRITIS, BU!



KITA DAPAT PILIH 2 SUBELEMEN, YAITU MENGAJUKAN PERTANYAAN & MENGIDENTIFIKASI MENGLARIFIKASI MENGOLAH INFORMASI & GAGASAN

SEPERTINYA KEMAMPUAN BERTANYA ANAK SUDAH MULAI KELIHATAN, YA? INI BISA KITA KUATKAN DALAM KEGIATAN PROJEK PENGUATAN PROFIL PELAJAR PANCASILA

KITA JUGA DAPAT MEMILIH DIMENSI KREATIF DENGAN ELEMEN MEMILIKI KELUWESAN BERPIKIR DALAM Mencari ALTERNATIF SOLUSI PERMASALAHAN & ELEMEN MENGHASILKAN KARYA & TINDAKAN ORISINAL



SETUJU! KITA BENTUK SUPAYA ANAK MEMILIKI RASA INGIN TAHU.. KHUSUSNYA TENTANG BATIK..



KALAU BEGITU, TEMA PROJEK YANG SESUAI ADALAH IMAJINASI & KREATIVITASKU DENGAN TOPIK :
MOTIF BATIK-KU BERBEDA

HARI
KE-1

MASIH INGAT
DENGAN BATIK
YANG DIPAKAI
GENDIS, KEMARIN?

MOTIF & WARNANYA
BEDA DENGAN
BUATAN AYAHKU!

DI BENGKEL
BATIK
AYAHKU
PAKAI WARNA
COKLAT!

COBA..
APA YANG
KAMU LIHAT
DISINI

IYA, BATIK YANG
DIPAKAI GENDIS ADALAH
BATIK YANG TAK PERNAH
KULIHAT

WAH..
BATIK
DINDSAURUS!

NAH!..
APA YANG
KALIAN INGIN
KETAHUI TENTANG
BATIK?



HARI KE-2

BATIK INI MENGGUNAKAN LILIN ATAU MALAM YANG DIPANASKAN

OH, GITU..

TERNYATA SATU KAIN JARIK BATIK, BISA DIGUNAKAN UNTUK BERMAIN, YA..

APA ADA YANG PUNYA IDE, KITA BISA BERMAIN APA, YA DENGAN KAIN BATIK?

DISINI ADA GAMBAR HEWAN JUGA.. TAPI INI GAMBAR ANAK AYAM

WAH! MOTIF RODA MOBIL BAGUS JUGA..

HARI KE-3

MAU BIKIN MOTIF DINOSAURUS!

...



MARI INI KITA COBA BUAT BATIK, YA..
GUNAKAN ALAT YANG SUDAH DIPILIH..

KITA AKAN BERLATIH CAT!

JIKA MENGGUNAKAN BENDA SEBAGAI CAP.. OLESKAN SECUKUPNYA



AKU CAP DAUN ..


AKU KOMBINASI GAMBAR & CAP AH! ..

AKU GAMBAR DINO!




KUAS SETELAH DICUCI
CONTOH BENDA UNTUK CAP





WAH! BAGUS, YA
BUNGANYA..
INI PAKAI GARPU?


IYA..
KALAU PAKAI
SENDOK, CATNYA
KEMANA-MANA..



SILAKAN
BERCERITA TENTANG
KARYA BATIKMU!



INI ADALAH
MOTIF SAPI!



TERIMA KASIH, YA..
TERNYATA IDE BISA MENJADI
LEBIH BANYAK JIKA KITA
MENCARI TAHU..

SELANJUTNYA,
PROJEK PENGUATAN PROFIL
PELAJAR PANCASILA
APA, YA.. YANG DAPAT
KITA LAKUKAN?