

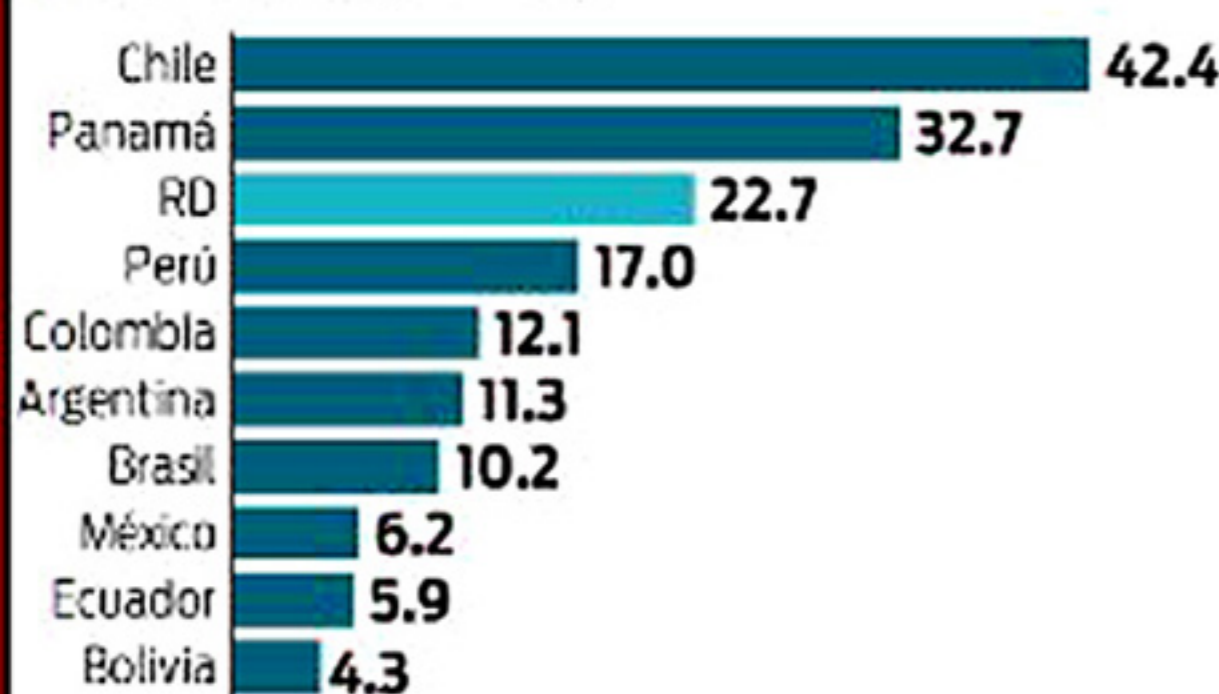
Fuente: Boletines Diarios Ministerio de Salud Pública de República Dominicana y Worldometer.



Fuente: Boletines Diarios Ministerio de Salud Pública de República Dominicana y Worldometer.

Recuperados/fallecidos

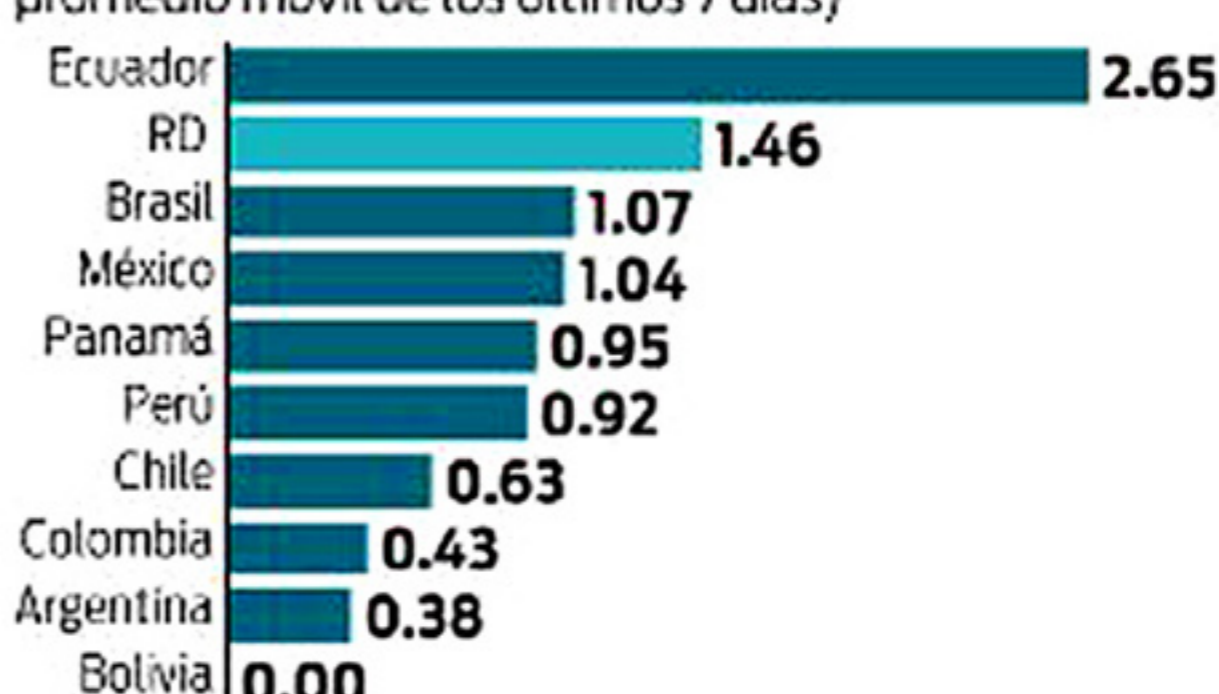
(Al 12 de junio 2020, ratio del número acumulado recuperados y número de fallecidos, países con más de 10,000 casos positivos)



Fuente: Boletines Diarios Ministerio de Salud Pública de República Dominicana y Worldometer.

Reducción en la tasa de reproducción (R_0)

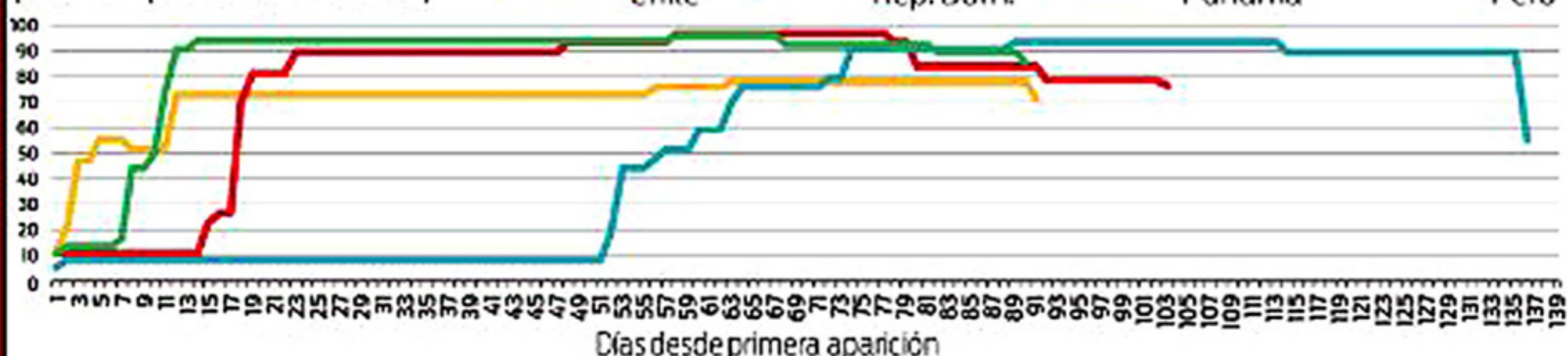
(Entre Mar 14/Abr 01 y Jun 08, calculada como promedio móvil de los últimos 7 días)



Simon Kucinskas, Humbolt University of Berlin, Tracking R of COVID-19: A New Real-Time Estimation Using the Kalman Filter.

Índice de rigurosidad de la respuesta del Gobierno* ante el Covid-19

(100 = respuesta más estricta)

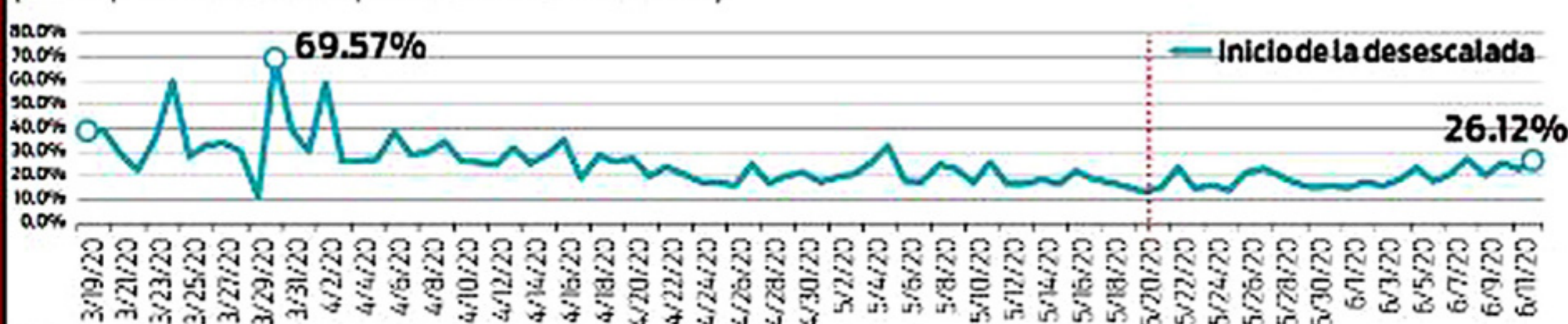


*El Índice de rigurosidad de la respuesta del gobierno es una medida compuesta basada en nueve indicadores de respuesta que incluyen cierres de escuelas, cierres de lugares de trabajo y prohibiciones de viaje, redimensionados a un valor de 0 a 100.

Fuente: Oxford University.

Tasa de positividad

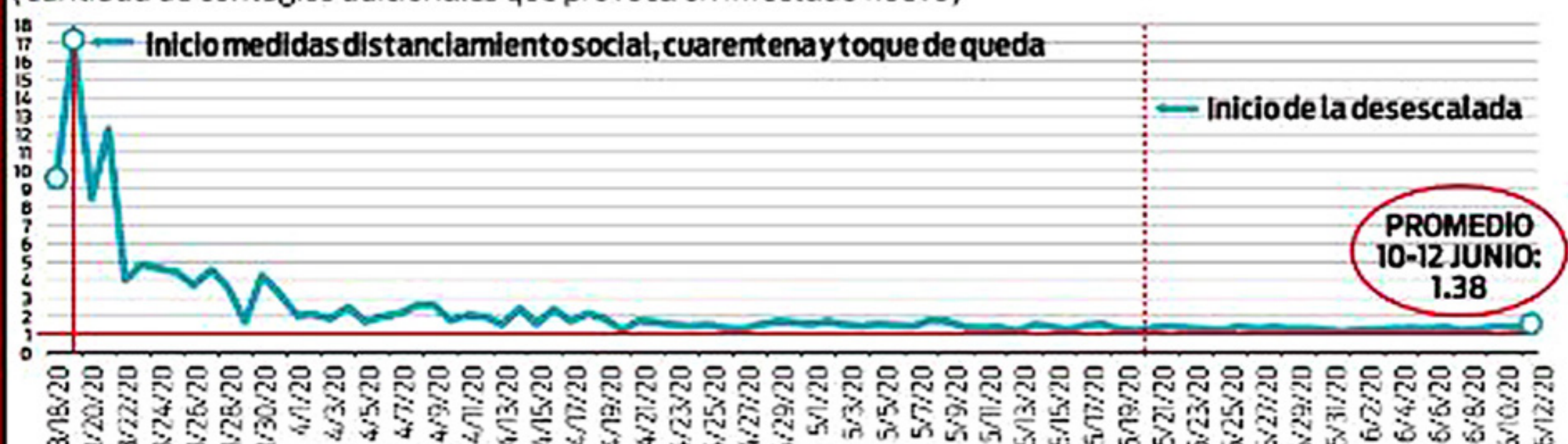
(Casos positivos diarios/pruebas realizadas diarias)



Fuente: Cálculos de Fundación Economía y Desarrollo a partir de Boletines Diarios Ministerio de Salud Pública

Tasa de reproducción del covid-19 (R_0)

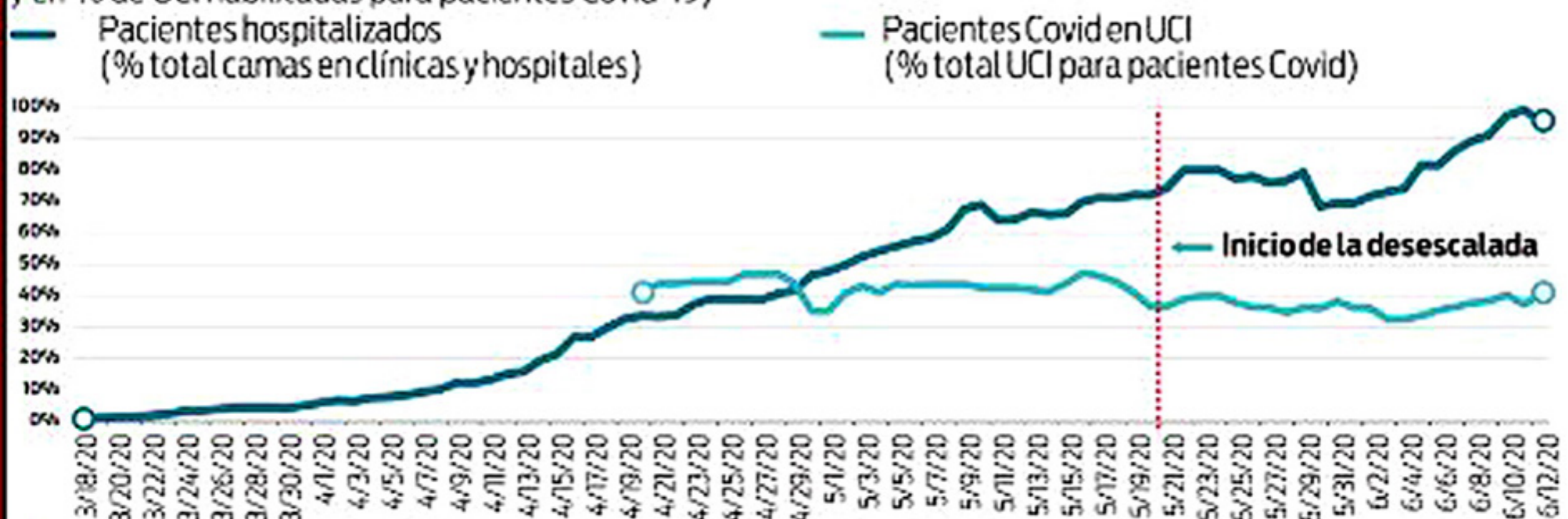
(Cantidad de contagios adicionales que provoca un infectado nuevo)



Fuente: Cálculos de Fundación Economía y Desarrollo a partir de Boletines Diarios Ministerio de Salud Pública.

Pacientes covid hospitalizados y en unidades de cuidados intensivos

(En % del total de camas en hospitales y clínicas habilitadas para tratar estos pacientes, y en % de UCI habilitadas para pacientes Covid-19)



Fuente: Cálculos de Fundación Economía y Desarrollo a partir de Boletines Diarios Ministerio de Salud Pública y datos del Ministerio de la Presidencia.