

## ログインできない場合

1. URLの確認 ..... [p.2](#)

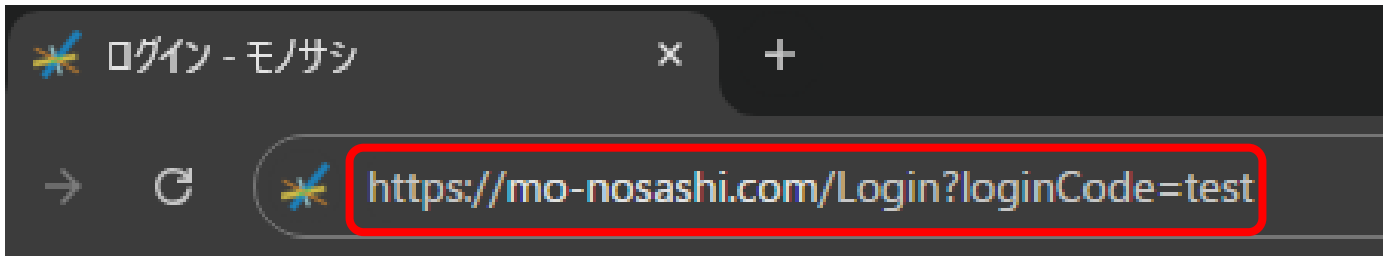
2. ID／パスワードの確認 ..... [p.3](#)

3. 実施期間の確認 ..... [p.4](#)

## アカウントがロックされた場合 ..... [p.5](#)

## パスワード再設定 ..... [p.6](#)

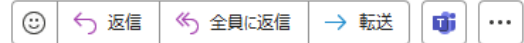
# 1. URLの確認



URLは適切でしょうか？  
届いたメールをご確認ください。

【通知】モノサシ 組織診断 回答受付が開始されました

モノサシ <no-reply@mo-nosashi.com>  
宛先 ● 森山 通輝



2024/10/01 (火) 15:32

株式会社モノサシ技研  
ご担当者様

※このメールは、人事担当者として登録され、貴社の企業マイページログイン権限が付与された方全員にお送りしております。  
2023年11月24日～2023年12月29日に実施の組織診断について、2024年10月01日15:31に回答の受付が開始されました。

・メールアドレスを登録している回答者様には、案内メールが一斉送信されています。メールが届いていない回答者様がいないかご確認ください。

・メールアドレス不利用の回答者様は、回答ページへのログインが可能になりました。メールアドレス不利用ログインの専用 URL、ログイン ID、初期パスワードの配布がお済みでない場合は、お早めの対応をお願いいたします。

【メールアドレス不利用ユーザー専用 URL】

<https://mo-nosashi.com/Login?loginCode=7>

※メールアドレス不利用の回答者様は、上記の URL からのみログインが可能です。

・人事担当者として登録され、貴社の企業マイページログイン権限が付与された方も、企業マイページからサーベイに回答できます。  
詳しくは人事担当者様用マニュアルをご覧ください。

【企業マイページ URL】

[企業マイページ URL](#)

※お問い合わせは<info@mo-nosashi.com>までお願いいたします。

※本アドレスは送信専用です。本メールに返信/復元してもご返答できかねますので、あらかじめご了承ください。

確認後もログインができない場合には  
モノサシ運営窓口にお問い合わせください。

## 2. ID／パスワードの確認



ログインID  
user0001@example.co.jp

パスワード  
.....



ログイン



[ログインにお困りの方](#)

[利用規約](#)

[推奨環境](#)


ログインIDは正しいでしょうか？  
メールで配布されたログインIDをご確認ください。

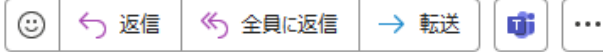
パスワードは正しいでしょうか？  
目のアイコンをクリックすると入力されている内容を確認できます。  
大文字、小文字、記号など間違いがないかご確認ください。

※ログインできない場合やパスワードを忘れた場合は  
[p.6](#)の手順を実施してください。

# 3. 実施期間の確認

【通知】モノサシ 組織診断 回答受付が開始されました

 モノサシ <no-reply@mo-nosashi.com>  
宛先



株式会社モノサシ技研  
ご担当者様

※このメールは、人事担当者として登録され、貴社の企業マイページログイン権限が付与された方全員にお送りしております。  
2023年11月24日～2023年12月29日に実施の組織診断について、2024年10月01日15:31に回答の受付が開始されました。

・メールアドレスを登録している回答者様には、案内メールが一斉送信されています。メールが届いていない回答者様かいないかご確認ください。

・メールアドレス不利用の回答者様は、回答ページへのログインが可能になりました。メールアドレス不利用ログインの専用 URL、ログイン ID、初期パスワードの配布がお済みでない場合は、お早めの対応をお願いいたします。

【メールアドレス不利用ユーザー専用 URL】

<https://mo-nosashi.com/Login?loginCode=7>

※メールアドレス不利用の回答者様は、上記の URL からのみログインが可能です。

・人事担当者として登録され、貴社の企業マイページログイン権限が付与された方も、企業マイページから詳しくは人事担当者様用マニュアルをご覧ください。

【企業マイページ URL】

[企業マイページ URL](#)

※お問い合わせは<info@mo-nosashi.com>までお願いいたします。

※本アドレスは送信専用です。本メールに返信頂いてもご返答できかねますので、あらかじめご了承ください。

組織診断開始時に届いたメールをご確認ください。  
実施期間外の場合はログインできません。

確認後もログインができない場合は  
モノサシ運営窓口にお問い合わせください。

# アカウントがロックされた場合



アカウントをロックしました。

しばらく時間をおいて再操作してください

ログイン

複数回ログインに失敗したときに  
安全のためにアカウントがロックされます。  
しばらく時間を置いてから再度ログインをお試しください。

ロック解除後もログインができない場合は  
モノサシ運営窓口にお問い合わせください。

# パスワード再設定



The screenshot shows a web form for password reset. At the top left is the Monosashi logo, which consists of three overlapping diagonal lines in blue, yellow, and orange, followed by the text 'モノサシ' in a bold, black, sans-serif font. Below the logo is a text input field with a light gray border. Inside the field, there is a small person icon on the left, the text 'メールアドレス' (Email address) above the placeholder 'name@example.com'. Below the input field is a blue button with rounded corners. The button contains the text 'メール送信' (Send email) in white, followed by a white right-pointing arrow icon.

## パスワード再設定

上記リンクからパスワードの再設定へお進みください。

※メールアドレスがある方のみご利用いただけます。  
メールアドレスがない方は貴社担当者へ  
お問い合わせください。

※ログインできない場合やパスワードを忘れた場合に  
本手順を実施してください。