

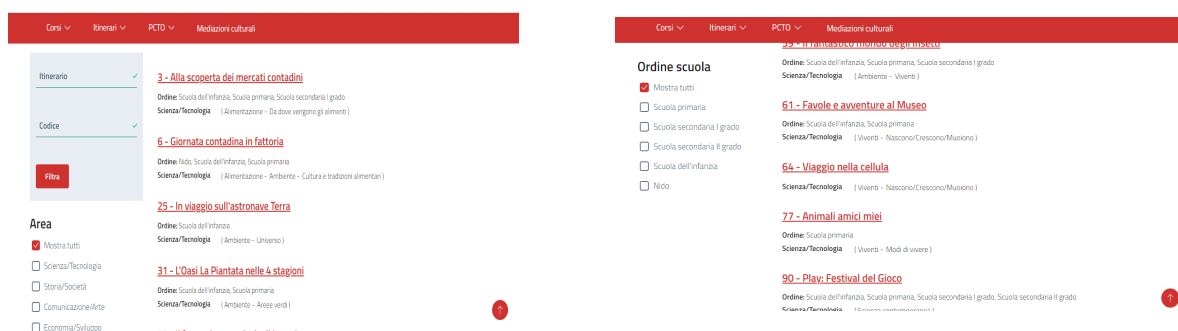
ITINERARI SCUOLA-CITTÀ

1 – Catalogo Itinerari

Il Catalogo contenente le proposte degli Itinerari Scuola-Città per l'anno scolastico in corso è consultabile dalla Home di MyMemo cliccando su Itinerari in alto al centro:



All'interno del Catalogo è possibile fare ricerche per Titolo, per Codice Itinerario, per Area e per Ordine Scolastico:



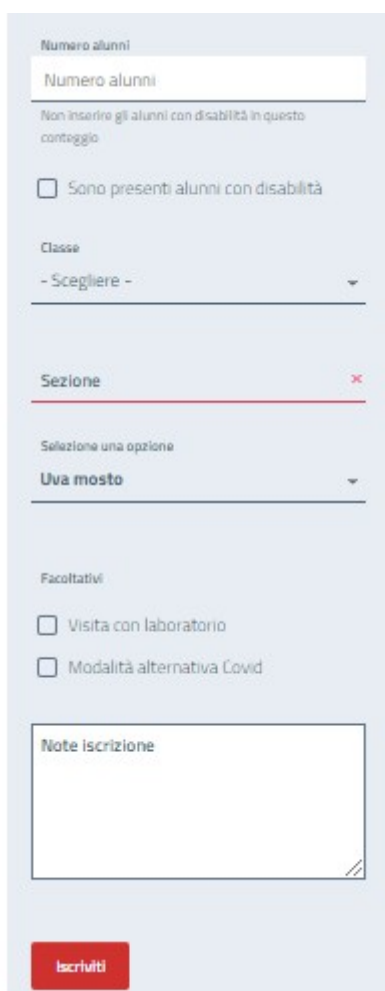
Per visualizzare la scheda estesa del singolo itinerario clicca sul Titolo.

2 – Iscrizione ad Itinerari

Per iscriversi ad un Itinerario è necessario essere REGISTRATI a MyMemo (vedi Tutorial 1 - Registrazione). Una volta eseguito l'accesso (tramite SPID) è possibile iscriversi ad un Itinerario corrispondente al proprio ordine scolastico direttamente dalla scheda dell'itinerario stesso.

a – adesione

Se l'itinerario è ad adesione completa il form a lato pagina con i dati richiesti, la data sarà concordata con l'Agenzia successivamente



The image shows a vertical registration form with the following fields and options:

- Numero alunni:** A text input field with the placeholder "Numero alunni". Below it, a note reads "Non inserire gli alunni con disabilità in questo conteggio".
- Disabilità:** A checkbox labeled "Sono presenti alunni con disabilità".
- Classe:** A dropdown menu with the placeholder "- Scegliere -".
- Sezione:** A dropdown menu with a red 'x' icon, indicating it is required.
- Sezione:** A dropdown menu with the selected option "Uva mosto".
- Facoltativi:** Two checkboxes: "Visita con laboratorio" and "Modalità alternativa Covid".
- Note iscrizione:** A large text area for additional notes.
- Iscritti:** A red button at the bottom.

Inserire il numero degli alunni, spuntare o meno la presenza di alunni disabili in classe (se presenti specificarne il numero e il tipo di disabilità).

Indicare classe e sezione.

Selezionare una opzione, se richiesto.

Se l'itinerario prevede attività facoltative spuntarle o meno.

Infine clicca su Iscriviti.

| ID | Codice Itinerario | Itinerario | Date itinerario | Cambio modalità pagamento | Costo carico alunni | Costo carico Comune | Rinuncia Iscrizione | Questionario valutazione | Creato il | Dettagli |
|------|-------------------|--|--------------------------|---------------------------|---------------------|---------------------|-------------------------------------|-----------------------------------|--------------------|--------------------------|
| 2014 | 6 | Giornata contadina in fattoria | • Visita con laboratorio | Non più disponibile | 120.00€ | 0.00€ | Rinuncia Iscrizione | Valuta Itinerario | 27/06/2022 - 11:17 | Dettagli |



Nel riepilogo che compare è possibile:

- selezionare/modificare l'opzione di pagamento (a carico Comune o a carico Scuola) – attiva fino a 7giorni prima della data prevista
- rinunciare all'itinerario
- compilare il questionario di valutazione, una volta effettuato l'itinerario
- vedere tutti i dettagli dell'iscrizione (dettagli)

b – calendario

Se l'itinerario è a calendario clicca su Vedi Date.

Nel calendario che si apre seleziona una data e clicca su Iscriviti:

Corsi ▾ Itinerari ▾ PCTO ▾ Mediazioni culturali

| Data caratteristica itinerario | Iscrizioni |
|--|---|
| <p>Data: 29/04/2022 - 16:00 Caratteristica: Visita</p> | <p>Data: 30/04/2022 - 09:00 Caratteristica: Incontro</p> <p>Iscriviti</p> |
| <p>Data: 29/04/2022 - 16:00 Caratteristica: Visita</p> | <p>Data: 30/04/2022 - 09:00 Caratteristica: Incontro</p> <p>Iscriviti</p> |
| <p>Data: 03/05/2022 - 16:00 Caratteristica: Visita</p> | <p>Data: 12/05/2022 - 09:00 Caratteristica: Incontro</p> <p>Iscriviti</p> |

Completa il form con i dati richiesti e clicca Conferma Iscrizione:

Numero alunni

Non inserire gli alunni con disabilità in questo conteggio

Sono presenti alunni con disabilità

Classe

- Scegliere -

Sezione

Obbligatori

Visita

Incontro

Facoltativi

Evento

Obbligatori

Visita

Incontro

Facoltativi

Evento

Note iscrizione

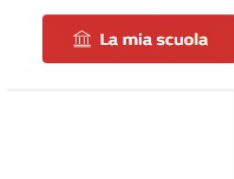
[Conferma Iscrizione](#)

Nel riepilogo che compare è possibile:

- selezionare/modificare l'opzione di pagamento (a carico Comune o a carico Scuola)
- rinunciare all'itinerario
- compilare il questionario di valutazione, una volta effettuato l'itinerario
- vedere tutti i dettagli dell'iscrizione ([dettagli](#))

3 – Menù

Il menù UTENTE, in alto a destra,



permette di:

a - accedere a **La mia Scrivania** – pagina personale che contiene il riepilogo di tutte le iscrizioni effettuate – da qui è possibile compiere alcune azioni:

- Vedere i **Dettagli dell'iscrizione**
- **Cambio Modalità Pagamento** cliccando sull'apposito pulsante. E' possibile modificare la modalità di pagamento fino a 7 giorni prima della data fissata.
- Compilare il **Questionario di Valutazione** del percorso una volta concluso
- Effettuare una **Rinuncia** sull'iscrizione

b – accedere a **Modifica Profilo** per aggiornare i propri dati personali

c – **Uscire**

Il pulsante **La mia Scuola** consente di visualizzare le iscrizioni agli itinerari e i relativi costi (carico Comune e carico Scuola) effettuate da tutte le classi della propria Scuola, con i totali e il budget residuo.

Iscrizioni agli itinerari

Anno scolastico

2022/23 ▾

Filtra

| Nome completo | Itinerario | Anno scolastico | Costo a carico del Comune | Costo a carico della scuola | Creato il |
|---------------|-----------------------|-----------------|---------------------------|-----------------------------|------------------|
| | Comunicare è un gioco | 2022/23 | 0.00€ | 30.00€ | 12/07/2022 09:46 |
| | Comunicare è un gioco | 2022/23 | 0.00€ | 30.00€ | 12/07/2022 09:38 |
| | Comunicare è un gioco | 2022/23 | 30.00€ | 0.00€ | 12/07/2022 09:37 |
| Totale | | | 30.00€ | 60.00€ | |

Budget rimanente per l'anno 2022/23: 1.170,00 €



N.B.

Budget del Comune

Il Comune di Modena assegna ad ogni Scuola un BUDGET, in base al numero di classi/sezioni della scuola stessa, da utilizzare per gli itinerari a pagamento.

Dovrà essere il Consiglio dei Docenti a definire internamente i criteri di utilizzo di tale Budget in base alle esigenze delle diverse classi.

Utilizzo del Budget

Nella scheda di iscrizione di ogni itinerario a pagamento è possibile richiedere il costo a carico del Comune oppure a carico della Scuola. L'opzione a carico del Comune può essere utilizzata, fino ad esaurimento del budget assegnato alla Scuola di appartenenza, spuntando la voce "Paga usando il budget fornito dal Comune". Ad esaurimento del Budget assegnato alla scuola, l'eventuale residuo potrà essere fruito facendone richiesta all'Ufficio Itinerari che provvederà a inserire un costo misto (in parte a carico del Comune, per l'importo del residuo, e in parte a carico della Scuola). E' possibile effettuare soltanto una procedura di costo misto per Scuola.

Modificare il Pagamento

Il docente potrà decidere di modificare il costo da carico Comune a carico Scuola e viceversa fino a 7 giorni prima della data fissata.

Gratuità per bambini con disabilità

Tutti i percorsi che prevedono un costo a bambino sono gratuiti per alunni con disabilità certificata. Al momento della prenotazione nel numero alunni non devono essere conteggiati i bambini con disabilità che devono essere registrati selezionando l'apposita casella:

Numero alunni

Non inserire gli alunni con disabilità in questo conteggio

Sono presenti alunni con disabilità

Numero alunni con disabilità

Tipo disabilità

 ✓