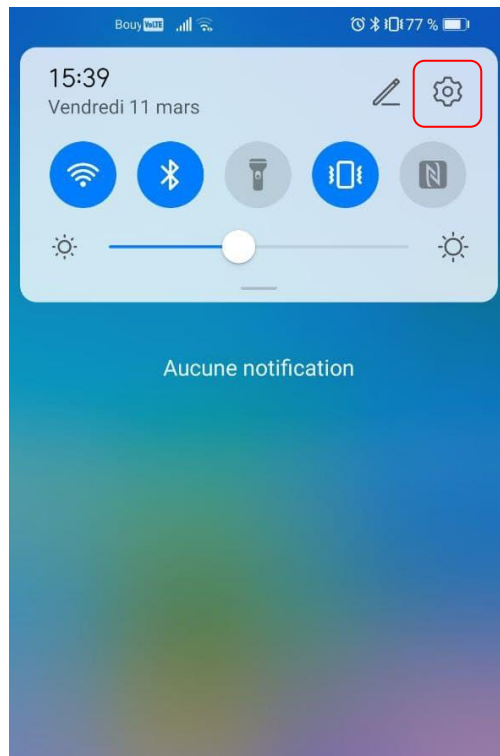



Paramétrage HUAWEI pour utiliser Moovance





Aller dans les **Paramètres du téléphone**, soit via la roue crantée dans le menu du haut, soit en tapant dans la recherche Paramètres ou Settings

ETAPE 1



Paramètres

- Identifiant HUAWEI >
- Comptes >
- Applications** >
- Autorisations >
- Mémoire & stockage >
- Batterie >
- Application jumelle >
- Paramètres avancés >
- Options pour développeurs >
- Mises à jour >
- À propos du téléphone >

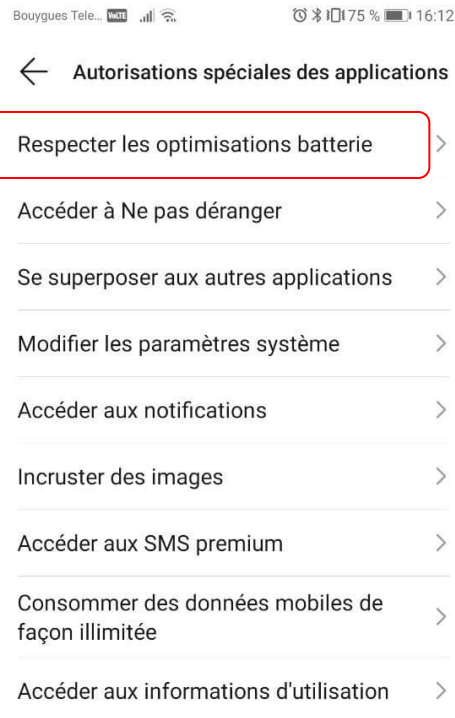
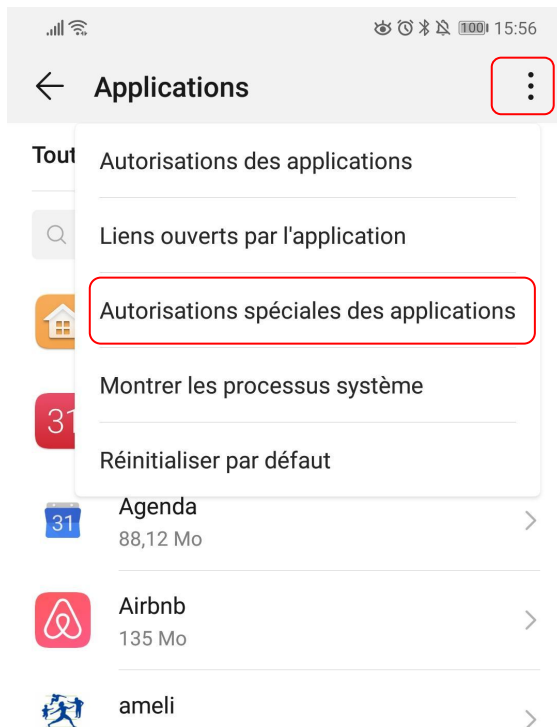
Applications

- Applications** >
- Gestion des autorisations >
- Applications à utiliser par défaut >
- AppAssistant >
- Application jumelle Non activé >
- PARAMÈTRES DE L'APPLICATION
- 31 Agenda >
- Bloc-notes >
- Contacts >
- Email >
- Galerie >
- Services Téléphone >

Sélectionnez
“Applications” dans le
menu puis cliquez une
nouvelle fois sur
Applications



Cliquez sur les **3 petits points** et ensuite sur **Autorisations spéciales des applications**



ETAPE 3 :



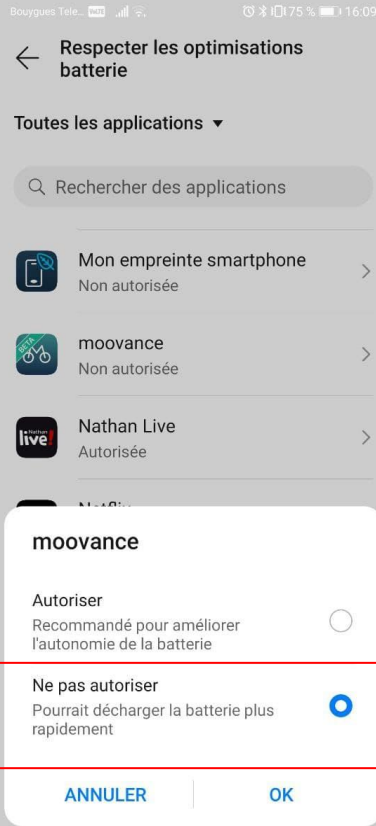
Respecter les optimisations batterie

Toutes les applications ▾

Rechercher des applications

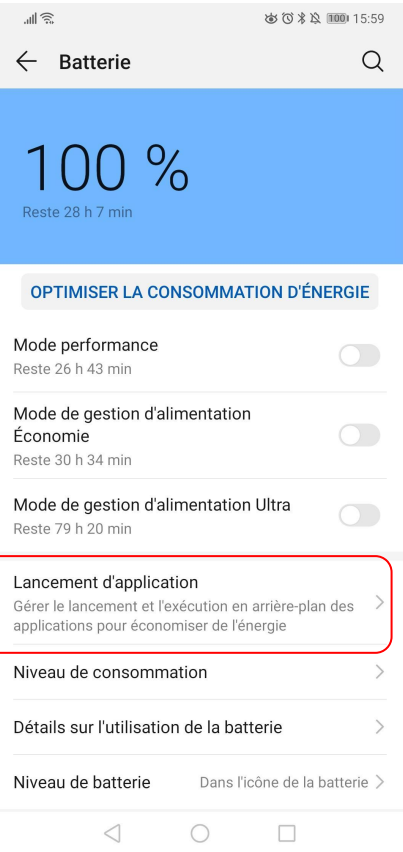
Mon empreinte smartphone
Non autorisée

moovance
Autorisée

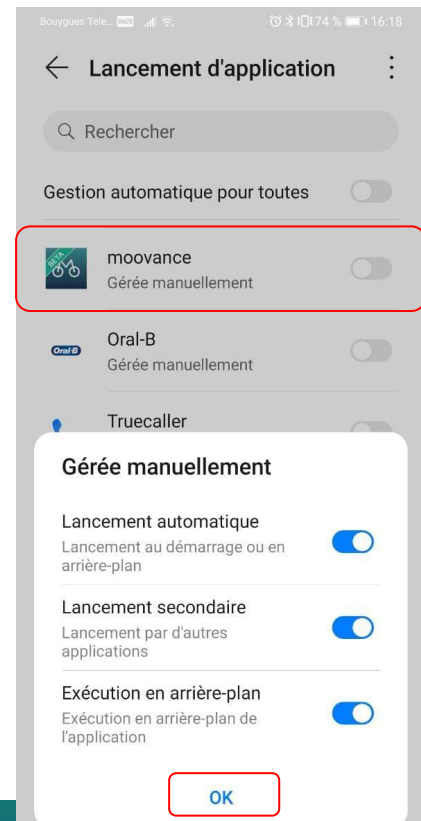
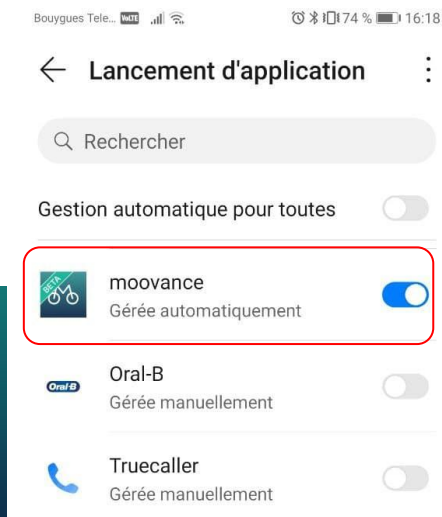


1. Cliquez sur **Respecter les optimisations de batterie**
2. Supprimer le filtre sur les apps non autorisées et chercher dans toutes les applications.
3. Choisissez **Moovance**,
4. Une popup s'ouvre et il faut choisir **ne pas autoriser**. La mention non autorisée doit apparaître en dessous



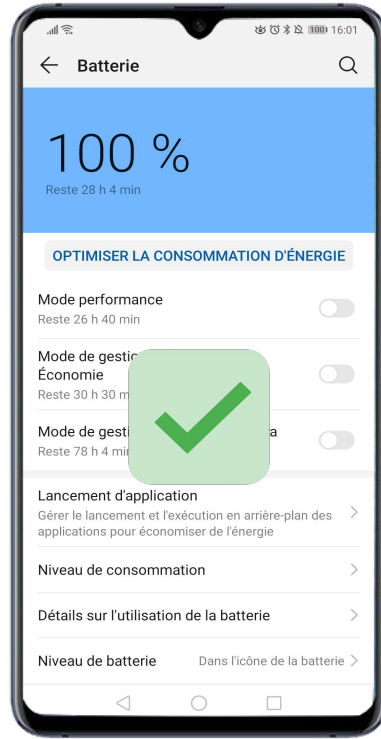


1. Retournez sur les **Paramètres** du téléphone
2. Sélectionnez **Batterie**
3. Cliquez sur **lancement d'application**
4. Choisissez **Moovance**,
5. Désactivez la fonction **Gérer automatiquement**



ETAPE 5

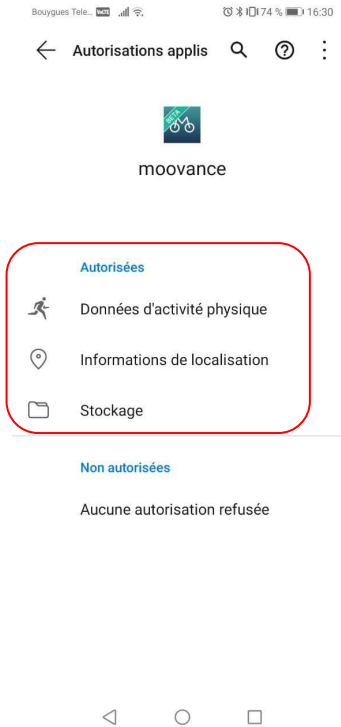
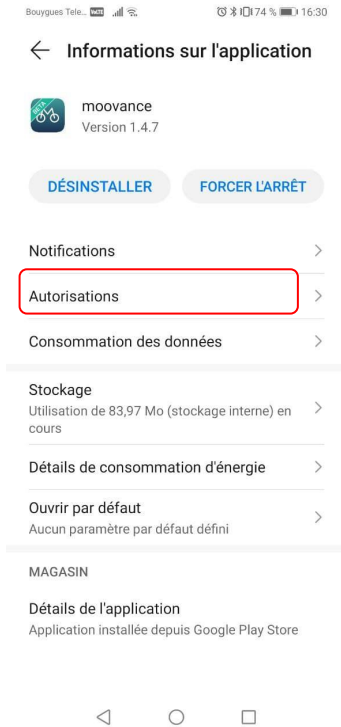
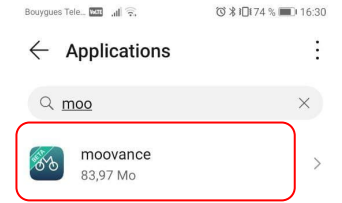




1. Retournez sur **Batterie**
2. vérifiez que tous les modes d'optimisation de batterie sont non sélectionnés

ETAPE 6





Pour une utilisation optimale, toujours vérifier les autorisations accordées à l'application Moovance

1. Allez dans les **paramètres** du téléphone
2. Sélectionnez **application**
3. **Applications**
4. **Moovance**
5. **Autorisations**
6. Vérifiez que toutes les autorisations sont accordées
 - a. **Localisation**
 - b. **Activité physique**
 - c. **Stockage**

ETAPE BONUS : Vérification des autorisations

