



Madrid, a 29 de abril de 2020

Making Science Group, S.A. (en adelante, “Making Science”, “Making Science Group”, la “Compañía”, o el “Grupo”), en virtud de lo previsto en el artículo 17 del Reglamento (UE) no 596/2014 sobre abuso de mercado y en el artículo 228 del texto refundido de la Ley de Mercado de Valores, aprobado por el Real Decreto Legislativo 4/2015, de 23 de octubre, y disposiciones concordantes, así como en la Circular 6/2018 del Mercado Alternativo Bursátil (“MAB”), por medio de la presente pone en conocimiento la siguiente información:

- I. Informe financiero del ejercicio 2019 y grado de cumplimiento de las previsiones incorporadas en el Documento Informativo de Incorporación al MAB-EE.
- II. Informe de Procedimientos Acordados sobre las cuentas Consolidadas de Making Science Group, S.A. a 31 de diciembre de 2019.
- III. Informe de auditoría y cuentas anuales consolidadas de Making Science Group, S.A. y sociedades dependientes correspondientes al ejercicio cerrado el 31 de diciembre de 2019 e informe de gestión consolidado.
- IV. Informe de auditoría y cuentas anuales individuales de Making Science Group, S.A. correspondientes al ejercicio cerrado el 31 de diciembre de 2019 e informe de gestión.
- V. Información sobre la estructura organizativa y el sistema de control interno con los que cuenta Making Science Group, S.A. para el cumplimiento de las obligaciones de información que establece el Mercado

Atentamente,

Consejero Delegado de Making Science Group, S.A.

D. José Antonio Martínez Aguilar

INFORME FINANCIERO

2019

1. Making Science en el MAB

El pasado 21 de febrero de 2020 **Making Science** se incorporó al Mercado Alternativo Bursátil (MAB) bajo las siglas **MAKS** representada por un total de 7.062.300 acciones. Esta incorporación forma parte de un plan de *crecimiento* a largo plazo de **Making Science**, con el que pretendemos conseguir un mejor posicionamiento en el mercado y un ejercicio de transparencia y gobierno corporativo que nos ayudará a construir una institución más sólida. Con la salida al mercado también podemos desarrollar nuevos instrumentos de atracción y fidelización del talento como “stock options”.

Previamente a la salida oficial de **Making Science** al MAB, se llevó a cabo una Oferta de Suscripción de acciones a un precio de 3,20 € (0,01 € de valor nominal y 3,19 € de prima de emisión) a través de Renta 4 Banco, que en menos de una semana recibió órdenes de suscripción por un importe total equivalente a 4,3 veces la mencionada oferta. De acuerdo con todo lo anterior, la capitalización inicial de la sociedad ascendió a 22.599.360 euros.

La cotización de las acciones ha experimentado una evolución muy satisfactoria, alcanzando en su primera sesión en el parqué un precio de mercado de 5,00 euros por acción.

En líneas generales, las primeras semanas de participación en el MAB de las acciones de **Making Science** arrojan unos datos satisfactorios con una tendencia claramente alcista. La crisis motivada por el COVID-19 ha generado caídas históricas generalizadas en las bolsas mundiales. El valor de las acciones de Making Science se ha visto inicialmente afectado por esta crisis, aunque se ha recuperado rápidamente mostrando una gran fortaleza en estos momentos respecto a los principales índices bursátiles nacionales, y cerrando a 28 de abril de 2020 a un precio de 4,76 euros por acción, lo que supone un 48,8% de revalorización respecto al precio de salida del 21 de febrero de 2020.

2. Objetivos económico-financieros: Grado de cumplimiento

Tal y como consta en el Documento Informativo de Incorporación al MAB (en adelante, el “DIIM”) publicado el 23 de enero de 2020 y de conformidad con lo dispuesto en la Circular del MAB 2/2018, el Consejo de Administración celebrado con fecha 23 de diciembre de 2020 aprobó las estimaciones de 2019 por unanimidad, así como el seguimiento de las mismas y su cumplimiento, comprometiéndose a informar al Mercado en el caso de que adviertan como probable una desviación, tanto al alza como a la baja, igual o mayor a un 10%, en las principales magnitudes utilizadas como referencia.

Miles de euros	2019e	2019 real	Grado de Cumplimiento
Importe Neto de la Cifra de Negocios	33.830	35.531	105,00%
Aprovisionamientos	-22.564	-24.141	106,99%
Trabajos realizados para el activo	812	827	101,85%
Gastos de personal	-7.616	-7.728	101,47%
Otros gastos de explotación	-2.266	-2.486	109,71%
Otros ingresos operativos	7	168	2400,00%
EBITDA	2.203	2.171	98,55%
EBITDA Recurrente	2.406	2.505	104,11%

Respecto a las cifras principales, **EBITDA recurrente** y **Cifra de Negocio**, los datos reales de 2019 se encuentran por encima de las previsiones realizadas. Un 4,1% superior a lo inicialmente estimado en el caso del **EBITDA Recurrente**, y 5,0% superior en el caso de la **Cifra de Negocio**.

Respecto a la desviación en la partida de **Otros Ingresos Operativos**, estos se deben en su totalidad al incremento de las remuneraciones en especie a los empleados del Grupo (Stock Options). Este importe se compensa con un exceso de **Otros Gastos de Explotación** por ese mismo importe.

Making Science está realizando una importante inversión en procesos y personal

de soporte para dimensionar la Compañía, preparándola para una futura rápida expansión orgánica e inorgánica. Estos gastos reducen la rentabilidad en el corto plazo, pero son necesarios en el medio y largo plazo.

El **EBITDA recurrente** excluye un total de 343 miles de euros. Dicho ajuste corresponde al deterioro de los saldos de clientes superiores a 6 meses incluidos en la partida de pérdidas por créditos comerciales (185 miles de euros), regularización de otros saldos deudores (83 miles de euros), Gastos relacionados con la reorganización societaria (50 miles de euros), Gastos por comisiones bancarias con naturaleza de Gastos Financieros (25 miles de euros).

3. Evolución del grupo Making Science en 2019

En 2019 el grupo Making Science culminó la consolidación societaria sobre lo que ya en 2018, era un grupo de compañías unidas a nivel operacional.

El grupo cambió su denominación social a Making Science Group el 17 de julio de 2019.

El 31 de julio de 2019 se realizó la aportación de rama de actividad de Marketing Digital de la Sociedad Dominante, The Science of Digital, S.L., quedando toda la actividad del grupo dependiendo de Making Science Group.

Con fechas 28 y 30 de octubre de 2019 la Making Science Group aumenta su capital social en 27.019,97 euros, situando el capital social de la Compañía en 67.019,97 euros. Se crean 2.701.997 nuevas acciones de 0,01 euros de valor nominal. Parte de estas nuevas acciones son canjeadas por el 85,6% de la sociedad Mcentric Limited. La sociedad se transforma en Sociedad Anónima el 30 de octubre de 2019. A lo largo de 2019, en virtud de contratos de compraventa privados, Making Science Group adquirió las restantes participaciones sociales de Mcentric Limited a diferentes socios.

El 29 de octubre se realizó la compra de Probability Domain, Lda que centralizaba las operaciones en Portugal a José Antonio Martínez Aguilar, por el valor nominal de las acciones (3.000 euros).

4. Análisis de las principales magnitudes de los estados financieros

4.1. Cuenta de Pérdidas y Ganancias Proforma

A continuación, presentamos la cuenta de pérdidas y ganancias proforma del Grupo correspondiente al ejercicio 2019 así como su comparativa con respecto a 2018 y 2017. Esta cuenta de resultados incluye el total de la actividad de las sociedades que a día de hoy componen el Grupo en cada uno de los años.

Miles de euros	2019	2018	2017
Importe Neto de la Cifra de Negocios	35.531	18.840	13.473
% crecimiento	88,6%	39,8%	
Variación de Existencias	0	-33	33
Aprovisionamientos	-24.141	-9.808	-7.092
Margen Bruto	11.390	8.999	6.414
% crecimiento	26,6%	40,3%	
Trabajos realizados para el Activo	827	277	309
Gastos de Personal	-7.728	-5.606	-3.748
% del margen bruto	-67,8%	-62,3%	-58,4%
% crecimiento	37,9%	49,6%	
Otros gastos de explotación	-2.486	-2.186	-1.880
% del margen bruto	-21,8%	-24,3%	-29,3%
% crecimiento	13,7%	16,3%	
Otros ingresos de explotación	168	23	12
EBITDA	2.171	1.507	1.106
% del margen bruto	19,1%	16,7%	17,2%
% crecimiento	44,1%	36,3%	
Deterioro y resultado enajenaciones inmov.		-9	10

Otros resultados	-9	-3.499	4
Amortización del inmovilizado	-542	-80	-25
EBIT	1.620	-2.081	1.095
Resultado financiero	-183	-79	-3
Resultado antes de impuestos	1.437	-2.160	1.092
Impuesto sobre beneficios	-166	-239	-174
Resultado neto	1.270	-2.399	918
% del margen bruto	11,2%	-26,7%	14,3%

EBITDA recurrente	2.505	1.616
% del margen bruto	22,4%	18,0%
Otros gastos de explotación no recurrentes	343	108

El grupo **Making Science** ha experimentado un incremento del total del Importe neto de la cifra de negocios de un **88,6%** respecto al ejercicio anterior, un 5,03% superior a la previsión comunicada al mercado en el DIIM. De igual forma, el EBITDA recurrente se ha incrementado en un **55,9%** respecto a 2018.

Respecto al epígrafe de **Aprovisionamientos**, durante 2019 se ha producido un fuerte incremento de estos (+146%), debido fundamentalmente al incremento del peso relativo de la venta de medios y tecnología sobre el total de ingresos.

En cuanto a los **Gastos de personal**, el peso relativo de estos frente al margen bruto se ha incrementado desde 62,3% hasta 67,8%. Este incremento está vinculado a la contratación de nuevos empleados con el fin de alcanzar una estructura suficiente para poder abordar el crecimiento futuro.

El epígrafe **Otros gastos de explotación** se ha visto incrementado en una proporción inferior a la del margen bruto (24,3% en 2018 frente a 21,8% en 2019). Esto es debido al apalancamiento operativo que se ha producido en 2019.

4.2. Balance de Situación Proforma

A continuación presentamos el Balance de Situación proforma consolidado resumido de Making Science Group, S.A. El Balance incluye todas las sociedades que se han unido al Grupo por el total de su actividad en cada uno de los años.

4.2.1. Activo

Miles de euros	2019	2018
Activo No Corriente	6.891	6.408
Inmovilizado intangible	5.592	3.199
Inmovilizado material	291	176
Inversiones en empresas del grupo y asociadas a largo plazo	920	2.933
Inversiones financieras a largo plazo	87	101
Activo Corriente	21.126	10.783
Existencias	6	115
Deudores comerciales y otras cuentas a cobrar	12.968	4.792
Inversiones en empresas del grupo y asociadas a corto plazo	-19	-7
Inversiones financieras a corto plazo	552	665
Periodificaciones a corto plazo	59	0
Efectivo y otros activos líquidos equivalentes	7.560	5.218
Total Activo	28.017	17.191

Variaciones más significativas del Activo:

- 1) Inmovilizado intangible: En el ejercicio 2019 el Grupo ha incurrido principalmente en altas de inmovilizado intangible por la inversión en proyectos de I+D por importe de 826 miles de euros.

Como consecuencia de la fusión inversa descrita en la página 57 del DIIM, se constituye en la Sociedad dominante, un fondo de comercio de 2.029 miles de euros (y a su vez una baja en el epígrafe “inversiones en empresas del Grupo y asociadas”). Éste se ha constituido por la diferencia de valor entre las participaciones sociales que disponía el Socio Único sobre la Sociedad a 31 de diciembre de 2018 y el valor teórico contable del patrimonio neto consolidado de la Sociedad dominante.

- 2) Deudores Comerciales y otras cuentas a cobrar: El incremento de este saldo (+8.176 miles de euros comparado con 2018) está directamente relacionado con el incremento de la facturación en 2019, y especialmente la vinculada al último trimestre del año.

4.2.2. Patrimonio neto y pasivo

Miles de euros	2019	2018
Patrimonio Neto	2.449	739
Capital	-1.038	1.282
Prima de emisión	2.596	7.776
Reservas	-740	-2.687
Autocartera	-3	0
Resultados de ejercicios anteriores	0	-3.270
Otras aportaciones de socios	241	0
Resultado del ejercicio	1.270	-2.399
Reservas de consolidación	86	0
Subvenciones, donaciones y legados	38	38
Pasivo No Corriente	2.836	3.447
Provisiones a largo plazo	2	0
Deudas a largo plazo	2.360	2.290
Deudas con empresas del grupo y asociadas a largo plazo	418	1.116
Pasivos por impuesto diferido	56	41
Pasivo Corriente	22.732	13.006
Provisiones a corto plazo	2	33
Deudas a corto plazo	6.464	2.890
Deudas con empresas del grupo y asociadas a corto plazo	117	1.230
Acreeedores comerciales y otras cuentas a pagar	13.198	6.106
Periodificaciones a corto plazo	2.950	2.746
Total Patrimonio Neto y Pasivo	28.017	17.191

Variaciones más significativas del Pasivo y Patrimonio Neto:

- 1) Capital y prima de emisión: En el ejercicio 2019 el Grupo se han producido las ampliaciones de capital ya mencionadas en el apartado 3 del presente Informe Financiero. Estas han supuesto un incremento de 27 miles de euros de capital y de 1.447 miles de euros de prima de emisión.
- 2) En la consolidación de 2019, se han eliminado las partidas de Prima de Emisión, Reservas, y Resultados de ejercicios anteriores provenientes de la sociedad Mcentric, lo que explica en gran parte las variaciones de estas magnitudes entre 2018 y 2019.
- 3) Deudas a Largo Plazo con Empresas del Grupo: La reducción de este epígrafe se debe principalmente al paso a corto plazo y pago de deudas con el socio mayoritario.
- 4) Deuda a Corto Plazo: El incremento de este epígrafe (+3.574 miles de EUR) se debe principalmente a la financiación del capital circulante que ha sido necesario debido al crecimiento de la facturación en 2019, y especialmente en el último trimestre.
- 5) Acreedores comerciales y otras cuentas a pagar: El incremento de este saldo (+7.092 miles de euros comparado con 2018) está directamente relacionado con el incremento de la actividad en 2019, y especialmente la vinculada al último trimestre del año.

4.2.3. Deuda Financiera Neta

La Deuda Financiera Neta se reduce en 396 miles de euros, mientras que el ratio de endeudamiento neto disminuye hasta 0,5x EBITDA debido al incremento del Resultado de Explotación.

Miles de euros	2019	2018
Deuda Neta	1.247	1.643
Efectivo y otros activos líquidos equivalentes	-7.560	-5.218
Inversiones financieras a corto plazo	-552	-665
Deudas a largo plazo	2.360	2.290
Deudas con empresas del grupo y asociadas a largo plazo	418	1.116
Deudas a corto plazo	6.464	2.890
Deudas con empresas del grupo y asociadas a corto plazo	117	1.230
EBITDA recurrente	2.505	1.616
Deuda Neta / EBITDA	0,5x	1,0x

Making Science Group, S.A.

Informe de Procedimientos Acordados

Informe de procedimientos acordados

Al Consejo de Administración de Making Science Group, S.A.:

De acuerdo con nuestra Propuesta de Procedimientos Acordados de fecha 17 de marzo de 2020, hemos realizado los Procedimientos Acordados con Ustedes que se indican a continuación, en relación con determinados procedimientos acordados con ustedes sobre determinada información financiera consolidada proforma de Making Science Group, S.A. y sociedades dependientes + The Science Of Digital, S.L. al 31 de diciembre de 2019. La información financiera consolidada proforma de Making Science Group, S.A. y sociedades dependientes + The Science Of Digital, S.L. se adjunta en el anexo denominado "Información financiera consolidada proforma al 31 de diciembre de 2019" (Anexo I), al igual que se adjuntan las notas explicativas sobre definiciones de conceptos realizadas por la Sociedad dominante de acuerdo con su interpretación de las sociedades que componen el perímetro de consolidación (Anexo II). La preparación y contenido de los documentos incluidos en los Anexos I y II es responsabilidad del Consejo de Administración de la Sociedad dominante. Los importes monetarios que figuran en dichos cálculos están expresados en euros al 31 de diciembre de 2019.

El Consejo de Administración de Making Science Group, S.A. es responsable de la interpretación del contenido de la información financiera consolidada proforma de Making Science Group, S.A. y sociedades dependientes + The Science Of Digital, S.L. al 31 de diciembre de 2019, incluido en el Anexo II adjunto y que ha servido de base para el cálculo, preparación y contenido del documento identificado como Anexo I, que es de igual forma responsabilidad del Consejo de Administración de Making Science Group, S.A.

Nuestro trabajo no incluye valoración alguna acerca de si los criterios utilizados para la obtención de la información financiera consolidada proforma de Making Science Group, S.A. y sociedades dependientes + The Science Of Digital, S.L. al 31 de diciembre de 2019 contenido en el Anexo I, preparado conforme a las definiciones, asunciones e interpretaciones del Consejo de Administración de Making Science Group, S.A. contenidas en el Anexo II, son adecuados para el objeto perseguido por los usuarios de este informe.

Nuestro trabajo sobre determinados procedimientos acordados en relación con determinada información financiera consolidada proforma de Making Science Group, S.A. y sociedades dependientes + The Science Of Digital, S.L. al 31 de diciembre de 2019, junto con las notas explicativas relativas a las definiciones e interpretaciones realizadas por la Sociedad (Anexo II) se ha realizado siguiendo normas profesionales de general aceptación en España aplicables a los encargos de Procedimientos Acordados basados en la norma internacional ISRS 4400 que regula la actuación del auditor en este tipo de encargos. En un trabajo de Procedimientos Acordados es el lector del informe quien obtiene sus propias conclusiones a la luz de los hallazgos objetivos sobre los que se le informa. Asimismo, el destinatario del informe es responsable de la suficiencia de los procedimientos llevados a cabo para los propósitos perseguidos. En consecuencia, no asumimos responsabilidad alguna sobre la suficiencia de los procedimientos aplicados.

1. ALCANCE DE NUESTRO TRABAJO Y PROCEDIMIENTOS APLICADOS

Una vez recibido de la información financiera consolidada proforma de Making Science Group, S.A. y sociedades dependientes + The Science Of Digital, S.L. al 31 de diciembre de 2019, así como los documentos de definición de conceptos y supuestos y asunciones realizadas por el Consejo de Administración de la Sociedad dominante (adjuntos en el Anexo II de este informe), los procedimientos realizados han consistido en:

- a) Preguntas al personal clave de la Sociedad acerca de los criterios aplicados y de los procedimientos específicos realizados para la preparación de la información financiera consolidada proforma de Making Science Group, S.A. y sociedades dependientes + The Science Of Digital, S.L. al 31 de diciembre de 2019.
- b) Verificación de que los importes incluidos en cada uno de los epígrafes de la información financiera consolidada proforma de Making Science Group, S.A. y sociedades dependientes + The Science Of Digital, S.L. al 31 de diciembre de 2019, en relación con cada una de las sociedades incluidas en la información financiera proforma de Making Science Group, S.A. y sociedades dependientes + The Science Of Digital, S.L. al 31 de diciembre de 2019, es coincidente con los importes que se desprenden de los sumas y saldos de cada una de dichas sociedades.
- c) Verificación de la exactitud aritmética de las diferentes agregaciones realizadas por la dirección de la Sociedad dominante en relación con la información financiera consolidada proforma adjunta de Making Science Group, S.A. y sociedades dependientes + The Science Of Digital, S.L. al 31 de diciembre de 2019.
- d) Comprobación de que las sociedades incluidas para la preparación de la información financiera consolidada proforma de Making Science Group, S.A. y sociedades dependientes + The Science Of Digital, S.L. al 31 de diciembre de 2019, es coincidente con la que nos ha manifestado la dirección de la Sociedad dominante.
- e) Obtención de una carta de manifestaciones del Consejero Delegado de la Sociedad dominante en la que se incluya la responsabilidad de la Sociedad dominante con respecto a la preparación, suficiencia, integridad y exactitud de toda la información que nos fue suministrada, así como la responsabilidad de la Sociedad dominante en relación con la suficiencia de los procedimientos llevados a cabo para los propósitos perseguidos.

2. CONCLUSIONES DE NUESTRO TRABAJO

De la aplicación de los procedimientos indicados anteriormente no se ha puesto de manifiesto asunto alguno que reseñar.

Dado que un trabajo de Procedimientos Acordados no constituye una auditoría de la información adjunta, no expresamos una opinión de auditoría sobre la misma ni proporcionamos seguridad alguna sobre la citada información tomada en su conjunto. Si hubiésemos realizado procedimientos adicionales sobre la citada información se podrían haber puesto de manifiesto otros hechos o aspectos sobre los que les habríamos informados.

Este informe ha sido preparado para uso exclusivo del Consejo de Administración de Making Science Group, S.A., y no puede ser usado para ningún otro fin o ser distribuido a terceros, distintos de la Sociedad dominante, sin nuestro consentimiento previo. No asumimos ninguna responsabilidad frente a terceros distintos de los destinatarios de este informe.

Debido a que los procedimientos descritos no constituyen ni una auditoría, ni una revisión hecha de acuerdo con Normas Técnicas de Auditoría para su aplicación en España (NIA-ES), no expresamos una opinión sobre la información financiera consolidada proforma Making Science Group, S.A. y sociedades dependientes + The Science Of Digital, S.L. al 31 de diciembre de 2019. Si se hubieran aplicado procedimientos adicionales, se podrían haber puesto de manifiesto otros asuntos sobre los cuales les habríamos informado.

Grant Thornton, S.L.P., Sociedad Unipersonal

MARTINEZ	MARTINEZ
ARAMENDI IÑIGO	ARAMENDI IÑIGO DE
DE LOYOLA -	LOYOLA - 16064696R
16064696R	2020-04-28 09:54:33

Iñigo Martínez Aramendi

28 de abril de 2020

*Este informe se
corresponde con el
sello distintivo*

nº 01/20/00934

*emitido por el Instituto
de Censores Jurados
de Cuentas de
España*

ANEXO I

	GRUPO MAKING SCIENCE										Ajustes Consolidado		TOTAL CONSOLIDADO
	TSOD	MSG	MSDM	C&T	IZTIC	MSL	MC	Probability Domain	TOTAL AGREGADO	TOTAL CONSOLIDADO CON ELIMINACIONES	Amortización F. Comercio	TOTAL CONSOLIDADO	
EBITDA RECURRENTES	10.816	157.530	4.068	7.690	32.668	6.336	123.500	-	-	-	-	-	2.504.501
Gasto No Recurrentes	546.602	636.717	116.531	(65.891)	533.112	13.777	372.268	8.778	342.607	2.161.895	-	-	342.607
EBITDA	26.886.509	25.158.873	10.356.457	1.241.737	1.841.021	145.678	1.794.595	438.933	67.863.802	35.531.346	-	-	2.161.895
1. Importe neto de la cifra de negocios	-	-	-	-	-	-	-	-	-	-	-	-	-
a) Ventas	-	-	-	-	-	-	-	-	35.531.346	-	-	-	-
b) Prestaciones de servicios	-	-	-	-	-	-	-	-	818.933	-	-	-	-
2. Variación de existencias de productos terminados y en curso de fabricación	-	-	-	-	-	-	-	-	818.933	-	-	-	-
3. Trabajos realizados por la empresa para su activo	-	-	-	-	-	-	-	-	34.712.413	-	-	-	-
4. Aprovisionamientos	(24.911.261)	(21.795.235)	(8.386.427)	(196.112)	(154.725)	(31.774)	(113.177)	(476.635)	(24.140.969)	-	-	-	-
a) Consumo de mercaderías	-	(60.000)	-	(2.305)	110	-	(74.242)	(476.635)	(595.175)	-	-	-	-
b) Consumo de materias primas y otras materias consumibles	-	(14)	-	(4.991)	-	-	-	-	(5.005)	-	-	-	-
c) Trabajos realizados por otras empresas	(24.911.261)	(21.735.221)	(8.386.427)	(188.816)	(154.835)	(31.774)	(38.936)	-	(23.540.788)	-	-	-	-
d) Deterioro de mercaderías, materias primas y otros aprovisionamientos	-	-	-	-	-	-	-	-	-	-	-	-	-
5. Otros ingresos de explotación	560.875	1.110.057	50.455	120.433	61.156	19.253	68.650	76.155	2.067.034	168.071	-	-	168.071
a) Ingresos accesorios y otros de gestión corriente	560.875	1.110.057	50.455	120.075	61.156	19.253	68.650	76.155	2.066.676	167.713	-	-	167.713
b) Subvenciones de explotación incorporadas al resultado del ejercicio	-	-	-	358	-	-	-	-	358	-	-	-	-
6. Gastos de personal	(924.452)	(2.165.948)	(1.524.857)	(913.085)	(1.362.072)	(71.618)	(738.666)	(27.502)	(7.728.201)	(7.728.201)	-	-	(7.728.201)
a) Sueldos, salarios y asimilados	(745.872)	(1.692.652)	(1.188.108)	(701.079)	(1.104.038)	(45.326)	(578.825)	(27.502)	(6.083.402)	(6.083.402)	-	-	(6.083.402)
b) Cargas sociales	(178.580)	(473.296)	(336.749)	(212.006)	(258.034)	(26.292)	(159.841)	-	(1.644.799)	(1.644.799)	-	-	(1.644.799)
c) Provisiones	-	-	-	-	-	-	-	-	-	-	-	-	-
7. Otros gastos de explotación	(1.065.069)	(2.103.283)	(379.096)	(261.913)	(293.656)	(41.426)	(659.133)	-	(4.783.555)	(4.783.555)	-	-	(4.783.555)
a) Servicios exteriores	(1.062.179)	(2.013.842)	(379.096)	(261.913)	(260.316)	(41.426)	(465.759)	-	(4.484.530)	(4.484.530)	-	-	(4.484.530)
b) Tributos	(2.890)	(10.559)	-	-	(60)	-	(80.404)	-	(93.913)	(93.913)	-	-	(93.913)
c) Pérdidas, deterioro y variación de provisiones por operaciones comerciales	-	(78.882)	-	-	(33.260)	-	(88.384)	-	(200.526)	(200.526)	-	-	(200.526)
d) Otros gastos de gestión corriente	-	-	-	-	-	-	(4.587)	-	(4.587)	(4,587)	-	-	(4,587)
8. Amortización del inmovilizado	(70.237)	(135.079)	(17.492)	(10.573)	(13.367)	-	(37.374)	-	(284.123)	(284,123)	-	-	(542.295)
9. Imputación de subvenciones de inmovilizado no financiero y otras	-	-	-	-	-	-	-	-	-	-	(258.172)	-	(258.172)
10. Excesos de provisiones	-	-	-	-	-	-	-	-	-	-	-	-	-
11. Deterioro y resultado por enajenaciones del inmovilizado	-	-	-	-	-	-	-	-	(49.262)	(49,262)	-	-	(49,262)
a) Deterioro y pérdidas	-	-	-	-	-	-	-	-	-	-	-	-	-
b) Resultados por enajenaciones y otras	-	-	-	-	-	-	-	-	(49,262)	(49,262)	-	-	(49,262)
12. Diferencia negativa de combinaciones de negocio	-	-	-	-	-	-	-	-	-	-	-	-	-
13. Otros resultados	476.364	501.638	99.059	(7.690)	592	(6.336)	334.895	(2.173)	(18.373)	1.877.772	(258.172)	-	1.619.600
A.1) RESULTADO DE EXPLOTACIÓN (1 + 2 + 3 + 4 + 5 + 6 + 7 + 8 + 9 + 10 + 11 + 12 + 13)	2.140	5.273	12.292	(10)	571	-	520	-	20.787	1.877.772	(258.172)	-	1.619.600
14. Ingresos financieros	-	-	-	-	-	-	-	-	-	3.564	-	-	3.564
a) De participaciones en instrumentos de patrimonio	-	-	-	-	6	-	-	-	6	-	-	-	6
a 1) En empresas del grupo y asociadas	-	-	-	-	-	-	-	-	-	-	-	-	-
a 2) En terceros	-	-	-	-	6	-	-	-	6	-	-	-	6
b) De valores negociables y otros instrumentos financieros	2.140	5.273	12.292	(10)	565	-	520	-	20.780	3.557	-	-	3.557
b 1) De empresas del grupo y asociadas	2.019	5.273	9.479	452	-	-	-	-	17.223	(0)	-	-	(0)
b 2) De terceros	121	-	2.813	(10)	113	-	520	-	3.558	3.558	-	-	3.558
c) Imputación de subvenciones, donaciones y legados de carácter financiero	-	-	-	-	-	-	-	-	-	-	-	-	-
15. Gastos financieros	(42.069)	(107.038)	(9.070)	(5.372)	(7.465)	(97)	(47.805)	-	(218.915)	(201.692)	-	-	(201.692)
a) Por deudas con empresas del grupo y asociadas	(2.888)	(11.388)	(1.935)	(1.529)	(1.194)	(97)	(80)	-	(19.111)	(1.888)	-	-	(1.888)
b) Por deudas con terceros	(4.007)	(92.338)	(6.176)	(3.843)	(6.271)	-	(4.623)	-	(117.258)	(117,258)	-	-	(117,258)
c) Por actualización de provisiones	(35.174)	(3.313)	(959)	-	-	-	(43.101)	-	(82.547)	(82,547)	-	-	(82,547)
16. Variación de valor razonable en instrumentos financieros	-	-	-	(2)	-	-	(5.042)	-	(5.044)	(5,044)	-	-	(5,044)
a) Cartera de negociación y otros	-	-	-	(2)	-	-	(5.042)	-	(5,044)	(5,044)	-	-	(5,044)
b) Imputación al resultado del ejercicio por activos financieros disponibles para la venta	-	-	-	(2)	-	-	(5,042)	-	(5,044)	(5,044)	-	-	(5,044)
17. Diferencias de cambio	(7.852)	(990)	-	(1)	(579)	-	29.497	-	20.075	20,075	-	-	20,075
18. Deterioro y resultado por enajenaciones de instrumentos financieros	-	-	-	-	-	-	-	-	-	-	-	-	-
a) Deterioros y pérdidas	-	-	-	-	-	-	-	-	-	-	-	-	-
b) Resultados por enajenaciones y otras	-	-	-	-	-	-	-	-	-	-	-	-	-
A.2) RESULTADO FINANCIERO (14 + 15 + 16 + 17 + 18)	(47.781)	(102.755)	3.223	(5.385)	(7.473)	(97)	(22.829)	-	(183.097)	(183,097)	-	-	(183,097)
A.3) RESULTADO ANTES DE IMPUESTOS (A.1 + A.2)	428.583	398.883	102.261	(81.849)	512.272	13.680	312.066	8.778	1.694.675	1.694,675	(258.172)	-	1.436.503
19. Impuestos sobre beneficios	(53.573)	(15.273)	(25.565)	-	(67.673)	(3.420)	-	-	(166.284)	(166,284)	-	-	(166,284)
A.4) RESULTADO DEL EJERCICIO PROCEDENTE DE OPERACIONES CONTINUADAS (A.3 + 19)	375.011	383.610	76.696	(81.849)	444.599	10.260	312.066	7.998	1.528.390	1.528,390	(258.172)	-	1.270.218
B) OPERACIONES INTERRUMPIDAS	-	-	-	-	-	-	-	-	-	-	-	-	-
20. Resultado del ejercicio procedente de operaciones interrumpidas neto de impuestos	-	-	-	-	-	-	-	-	-	-	-	-	-
A.5) RESULTADO DEL EJERCICIO (A.4 + 20)	375.011	383.610	76.696	(81.849)	444.599	10.260	312.066	7.998	1.528.390	1.528,390	(258.172)	-	1.270.218

	MAKE		AIA		LTIC		CAT		Making Science		TSOD		Probability Domain		MCenter Consolidado		Ajustes /Rectificaciones		Eliminación transacciones Grupo		Conciliado con ajustes 2018-19	
	(Debe) Haber	(Haber) Haber	(Debe) Haber	(Haber) Haber	(Debe) Haber	(Haber) Haber	(Debe) Haber	(Haber) Haber	(Debe) Haber	(Haber) Haber	(Debe) Haber	(Haber) Haber	(Debe) Haber	(Haber) Haber	(Debe) Haber	(Haber) Haber	(Debe) Haber	(Haber) Haber	(Debe) Haber	(Haber) Haber	(Debe) Haber	(Haber) Haber
A) OPERACIONES CONTINUADAS:																						
Importe neto de la cifra de negocios																						
a)	4,521.872	8,183.557	1,135.296	1,270.894	0	13,553.006	370.060	1,233.783	30,248.469	1,233.783	0	0	0	0	0	-11,412.445	0	0	-11,412.445	0	0	13,553.006
b)	4,521.872	8,183.557	1,135.296	1,270.894	0	13,553.006	370.060	1,233.783	30,248.469	1,233.783	0	0	0	0	0	-10,979.148	0	0	-10,979.148	0	0	13,553.006
c)	-33.155	0	0	0	0	0	0	0	0	0	0	0	0	0	0	-433.299	0	0	-433.299	0	0	0
Variación de existencias de productos terminados y en curso de fabricación:																						
	75,000	0	0	49,076	0	153,115	0	0	0	0	0	0	0	0	0	0	0	0	0	0	0	277,190
Trabajos realizados por la empresa para su activo:																						
Aprovisionamientos	-1,674,032	-7,882,399	-356,556	-333,277	5,280	-10,844,721	-350,304	-104,885	-21,220,893	-104,885	0	0	0	0	0	11,412,445	0	0	11,412,445	0	0	-9,808,448
Consumo de mercancías:																						
Consumo de materias primas y otras materias consumibles																						
Trabajos realizados por otras empresas																						
d)	-1,674,032	-7,882,399	-356,556	-333,277	5,280	-10,844,721	-350,304	-104,885	-21,220,893	-104,885	0	0	0	0	0	11,412,445	0	0	11,412,445	0	0	-9,808,448
Decremento de mercaderías, materias primas y otros aprovisionamientos																						
	199,186	0	4,416	1,425	4,416	2,119	1,387	0	200,458	0	0	0	0	0	0	0	0	0	0	0	0	23,102
Otros ingresos de explotación																						
	199,186	0	4,416	1,425	4,416	2,119	1,387	0	200,458	0	0	0	0	0	0	0	0	0	0	0	0	23,102
Ingresos accesorios y otros de gestión corriente																						
	-2,147,896	-2,277,751	-621,693	-568,829	0	-1,310,769	-28,098	-702,087	-5,606,124	-702,087	0	0	0	0	0	0	0	0	0	0	0	-2,606,124
Subvenciones de explotación incorporadas al resultado del ejercicio																						
	-1,694,438	-1,744,423	-460,651	-405,219	0	-1,028,990	-29,098	-528,463	-4,361,353	-528,463	0	0	0	0	0	0	0	0	0	0	0	-4,361,353
Sueldos, salarios y similares																						
	-453,338	-533,328	-141,043	-141,600	0	-181,778	-18,778	-178,624	-1,244,771	-178,624	0	0	0	0	0	0	0	0	0	0	0	-1,244,771
Cargas sociales																						
	-619,631	-33,598	-266,200	-438,784	0	-469,436	-15,823	-519,528	-2,363,000	-519,528	0	0	0	0	0	0	0	0	0	0	0	-2,363,000
Otros gastos de explotación																						
	-618,821	-30,229	-214,271	-428,845	0	-466,885	-15,553	-514,943	-2,281,506	-514,943	0	0	0	0	0	0	0	0	0	0	0	-2,281,506
Servicios exteriores																						
	-2,172	0	-60	-3,122	0	-8,540	-270	-4,335	-18,500	-4,335	0	0	0	0	0	0	0	0	0	0	0	-18,500
Tributos																						
	3,363	-3,369	-51,919	-8,817	0	-250	-250	-62,743	-250	-62,743	0	0	0	0	0	0	0	0	0	0	0	-62,743
Otros gastos de gestión corriente																						
	-17,258	-3,570	-3,725	-13,470	0	-40,940	-40,940	-847	-78,761	-847	0	0	0	0	0	0	0	0	0	0	0	-79,761
Amortización del inmovilizado																						
a)	1,200	0	-10,000	0	0	0	0	0	-8,800	0	0	0	0	0	0	0	0	0	0	0	0	-8,800
Deterioro y pérdidas																						
b)	1,200	0	-10,000	0	0	0	0	0	-8,800	0	0	0	0	0	0	0	0	0	0	0	0	-8,800
Otros resultados																						
	144	305,430	813,388	67,721	-2,795	1,038,529	-23,777	-3,877,634	-2,064,938	-3,877,634	0	0	0	0	0	0	0	0	0	0	0	-2,064,938
RESULTADO DE EXPLOTACION																						
Ingresos financieros																						
De participaciones en instrumentos de patrimonio																						
a)	1,804	497	354	0	0	10,847	28,767	6,265	28,767	6,265	0	0	0	0	0	0	0	0	0	0	0	28,767
En empresas del grupo y asociadas																						
b)	0	0	0	0	0	10,799	6,265	6,265	26,064	6,265	0	0	0	0	0	0	0	0	0	0	0	26,064
En terceros																						
a)	1,804	497	354	0	0	10,847	28,767	6,265	28,767	6,265	0	0	0	0	0	0	0	0	0	0	0	28,767
De valores negociables y otros instrumentos financieros																						
b)	1,804	497	354	0	0	10,847	28,767	6,265	28,767	6,265	0	0	0	0	0	0	0	0	0	0	0	28,767
En terceros																						
a)	1,804	497	354	0	0	10,847	28,767	6,265	28,767	6,265	0	0	0	0	0	0	0	0	0	0	0	28,767
Gastos financieros																						
b)	-3,075	-4,616	-1,840	-2,313	0	-35,879	0	-24,348	-72,085	-24,348	0	0	0	0	0	0	0	0	0	0	0	-72,085
Por deudas con empresas del grupo y asociadas																						
a)	-3,075	-4,616	-1,840	-2,313	0	-35,879	0	-24,348	-72,085	-24,348	0	0	0	0	0	0	0	0	0	0	0	-72,085
Por deudas con terceros																						
b)	0	-839	0	0	0	-1,752	0	-44,041	-44,879	-44,041	0	0	0	0	0	0	0	0	0	0	0	-44,879
Diferencias de cambio																						
Deterioro y resultado por enajenaciones de instrumentos financieros																						
	-1,271	-4,957	-1,513	-2,313	0	-17,784	0	-51,434	-79,271	-51,434	0	0	0	0	0	0	0	0	0	0	0	-79,271
Deterioro y pérdidas																						
	-1,271	-4,957	-1,513	-2,313	0	-17,784	0	-51,434	-79,271	-51,434	0	0	0	0	0	0	0	0	0	0	0	-79,271
RESULTADO ANTES DE IMPUESTOS																						
	394,160	51,332	80,025	65,408	-2,795	1,020,745	-23,777	-3,639,048	-2,343,969	-3,639,048	0	0	0	0	0	0	0	0	0	0	0	-2,343,969
Impuestos sobre beneficios																						
	-82,628	-2,833	-18,892	-17,133	0	-327,593	0	0	-239,079	0	0	0	0	0	0	0	0	0	0	0	0	-239,079
RESULTADO DEL EJERCICIO PROCEDENTE DE OPERACIONES CONTINUADAS																						
	261,532	38,499	61,133	48,276	-2,795	693,152	-23,777	-3,639,068	-2,383,049	-3,639,068	0	0	0	0	0	0	0	0	0	0	0	-2,383,068
B) OPERACIONES INTERRUPTIDAS																						
Resultado del ejercicio procedentes de operaciones interrumpidas																						
	241,532	36,499	61,133	48,276	-2,795	693,152	-23,777	-3,639,068	-2,383,049	-3,639,068	0	0	0	0	0	0	0	0	0	0	0	-2,383,068
RESULTADO DEL EJERCICIO																						
	241,532	36,499	61,133	48,276	-2,795	693,152	-23,777	-3,639,068	-2,383,049	-3,639,068	0	0	0	0	0	0	0	0	0	0	0	-2,383,068

ANEXO II



ANEXO II

Pasos para la realización de los Estados Financieros Proforma a 31 de diciembre de 2019

- 1) Las sociedades que forman parte del consolidado proforma son aquellas que forman parte del Grupo Making Science (filiales de la cabecera Making Science Group, S.A.), además de la matriz The Science of Digital, S.L. de la que no se ha realizado el asiento de eliminación de Inversión versus Fondos Propios.
- 2) A 31 de diciembre de 2019, las compañías del Grupo Making Science son Making Science Group, S.A., Making Science Digital Marketing, S.L.U. Crepes and Texas, S.L.U., Ingeniería para la Innovación i2TIC, S.L.U., Making Science Labs, S.L.U., Probability Domain Unipessoal, Lda, Mcentricks, S.L.U. y Mcentric Limited.
- 3) La sociedad del grupo Probability Domain Unipessoal que fue adquirida con fecha 29 de octubre de 2019 y las sociedades Mcentricks, S.L.U. y Mcentric Limited adquiridas con fecha 28 de octubre de 2019 han sido integradas teniendo en cuenta el resultado generado en la totalidad del ejercicio 2019.
- 4) A fecha 31 de diciembre de 2019 se ha realizado un asiento de eliminación de las participaciones de Making Science Group, S.A. en las sociedades del grupo con cargo a los recursos propios de estas mismas, creándose como diferencia, un Fondo de Comercio de consolidación.



MAKING SCIENCE GROUP, S.A.

Cuentas Anuales e Informe de Gestión del ejercicio 2019

Incluye Informe de Auditoría de Cuentas Anuales

INFORME DE AUDITORÍA DE CUENTAS ANUALES EMITIDO POR UN AUDITOR INDEPENDIENTE

A los Accionistas de MAKING SCIENCE GROUP, S.A.:

Opinión

Hemos auditado las cuentas anuales de MAKING SCIENCE GROUP, S.A. (la Sociedad), que comprenden el balance a 31 de diciembre de 2019, la cuenta de pérdidas y ganancias, el estado de cambios en el patrimonio neto, el estado de flujos de efectivo y la memoria correspondientes al ejercicio terminado en dicha fecha.

En nuestra opinión, las cuentas anuales adjuntas expresan, en todos los aspectos significativos, la imagen fiel del patrimonio y de la situación financiera de la Sociedad a 31 de diciembre de 2019, así como de sus resultados y flujos de efectivo correspondientes al ejercicio terminado en dicha fecha, de conformidad con el marco normativo de información financiera que resulta de aplicación (que se identifica en la nota 2 de la memoria) y, en particular, con los principios y criterios contables contenidos en el mismo.

Fundamento de la opinión

Hemos llevado a cabo nuestra auditoría de conformidad con la normativa reguladora de la actividad de auditoría de cuentas vigente en España. Nuestras responsabilidades de acuerdo con dichas normas se describen más adelante en la sección *Responsabilidades del auditor en relación con la auditoría de las cuentas anuales* de nuestro informe.

Somos independientes de la Sociedad de conformidad con los requerimientos de ética, incluidos los de independencia, que son aplicables a nuestra auditoría de las cuentas anuales en España según lo exigido por la normativa reguladora de la actividad de auditoría de cuentas. En este sentido, no hemos prestado servicios distintos a los de la auditoría de cuentas ni han concurrido situaciones o circunstancias que, de acuerdo con lo establecido en la citada normativa reguladora, hayan afectado a la necesaria independencia de modo que se haya visto comprometida.

Consideramos que la evidencia de auditoría que hemos obtenido proporciona una base suficiente y adecuada para nuestra opinión.

Aspectos más relevantes de la auditoría

Los aspectos más relevantes de la auditoría son aquellos que, según nuestro juicio profesional, han sido considerados como los riesgos de incorrección material más significativos en nuestra auditoría de las cuentas anuales del periodo actual. Estos riesgos han sido tratados en el contexto de nuestra auditoría de las cuentas anuales en su conjunto, y en la formación de nuestra opinión sobre estas, y no expresamos una opinión por separado sobre esos riesgos.

Reconocimiento de ingresos

Tal y como se menciona en la nota 1 de la memoria, la Sociedad obtiene sus ingresos principalmente de servicios de publicidad y relaciones públicas. De acuerdo con el marco normativo de información financiera que resulta de aplicación y tal como se indica en la nota 4.8 de la memoria, los ingresos se imputan en función del criterio de devengo, es decir, cuando se produce la corriente real de bienes y servicios que los mismos representan, con independencia del momento en que se produzca la corriente monetaria o financiera derivada de ellos. Dado el carácter significativo del correcto registro temporal de los ingresos, y atendiendo a la casuística concreta de la Sociedad, consideramos este aspecto un riesgo significativo de incorrección material en los estados financieros.

Como parte de nuestra auditoría y en respuesta al riesgo comentado, hemos evaluado los controles internos sobre el proceso de reconocimiento de ingresos habilitados al efecto por parte de la Sociedad. Asimismo hemos obtenido confirmaciones externas para una muestra de clientes pendientes de cobro realizando y, en su caso, procedimientos para la comprobación de alternativos mediante justificantes de cobros posteriores o documentación soporte justificativa de la prestación del servicio. Adicionalmente, hemos evaluado si la información revelada en las cuentas anuales cumple con los requerimientos del marco normativo de información financiera aplicable.

Valoración de las inversiones en empresas del grupo y asociadas a largo plazo

Tal como se informa en la nota 8 de la memoria adjunta, la Sociedad participa en el 100% del capital social de seis sociedades, inversiones que figuran registradas en el epígrafe de Inversiones en empresas del grupo y asociadas a largo plazo del balance a 31 de diciembre de 2019 por importe de 4.332 miles de euros.

De acuerdo con el marco normativo de información financiera que resulta de aplicación y tal como se indica en la nota 4.4.1 de la memoria las inversiones en empresas del grupo y asociadas se valoran por su coste, minorado, en su caso, por el importe acumulado de las correcciones valorativas por deterioro. Dichas correcciones se calculan como la diferencia entre su valor en libros y el importe recuperable, entendido éste como el mayor importe entre su valor razonable menos los costes de venta y el valor actual de los flujos de efectivo futuros derivados de la inversión. El valor recuperable a 31 de diciembre de 2019 se ha determinado en base a los flujos de efectivo futuros de la inversión que se desprenden de un plan de negocio, confeccionado por la Dirección de la Sociedad en base a estimaciones de flujos de efectivo, rentabilidades esperadas y otras variables en condiciones de incertidumbre, siendo esta cuestión un riesgo significativo de incorrección material.

Como parte de nuestra auditoría y en respuesta al riesgo comentado, hemos revisado las cuentas anuales de las principales sociedades participadas correspondientes al ejercicio terminado el 31 de diciembre de 2019, y hemos evaluado el modo en que se han realizado las estimaciones contenidas en el plan de negocio. Para ello hemos comparado las proyecciones para los ejercicios futuros considerados en el mismo con la evolución de los resultados de la sociedad participada en los ejercicios 2017, 2018 y 2019 viendo que son razonablemente congruentes. Asimismo, hemos revisado que las hipótesis empleadas son razonables para los ejercicios contemplados en el plan de negocio teniendo en cuenta los objetivos de medición según el marco de información financiera aplicable y hemos determinado que el método empleado para la evaluación del valor recuperable de la inversión en base a dichas estimaciones es razonable.

Valoración del Fondo de Comercio

Tal como se informa en la nota 5 de la memoria adjunta, la Sociedad tiene reconocido en el epígrafe del balance "Fondo de Comercio" un importe de 1.944 miles de euros correspondientes a una combinación de negocios efectuada por la Sociedad. La estimación del valor recuperable de dicho activo requiere el ejercicio de juicio por parte de los administradores de la Sociedad, los cuáles han dispuesto de una valoración realizada por la Dirección de la misma mediante técnicas de valoración cuyo cálculo requiere igualmente de la aplicación de juicio. Debido a la incertidumbre inherente a las citadas estimaciones, se ha considerado un aspecto relevante de nuestra auditoría.

Nuestros procedimientos de auditoría han comprendido, entre otros, el entendimiento del proceso seguido por la Sociedad para obtener la información que ha servido de base para el cálculo del valor recuperable, la evaluación de los indicadores de deterioro y de la metodología e hipótesis utilizadas en la estimación del valor recuperable, contrastando la información contenida en los planes de negocio con la experiencia histórica conocida del propio Grupo. Asimismo, hemos evaluado la razonabilidad del modelo de valoración y de sus principales hipótesis. Adicionalmente, hemos evaluado si la información revelada en las cuentas anuales cumple con los requerimientos del marco normativo de información financiera aplicable.

Párrafo de énfasis

Llamamos la atención sobre la nota 2.9 de las cuentas anuales, que describe que la Sociedad presenta un fondo de maniobra negativo por valor de 3.148 miles de euros como consecuencia principalmente de las deudas mantenidas con empresas vinculadas. Por tanto, las cuentas anuales adjuntas han sido formuladas asumiendo el principio de empresa en funcionamiento, es decir, asumiendo que la actividad de la Sociedad continúa su transcurso normal, ya que los Administradores entienden que no existen dudas sobre la continuidad de las operaciones dado que se trata de una Sociedad cotizada en el Mercado Alternativo Bursátil (MAB) que dispone de un plan de negocio que prevé la generación de recursos suficientes para revertir esta situación. Nuestra opinión no ha sido modificada en relación con esta cuestión.

Otra información: Informe de gestión

La otra información comprende exclusivamente el informe de gestión del ejercicio 2019, cuya formulación es responsabilidad de los administradores de la Sociedad y no forma parte integrante de las cuentas anuales.

Nuestra opinión de auditoría sobre las cuentas anuales no cubre el informe de gestión. Nuestra responsabilidad sobre el informe de gestión, de conformidad con lo exigido por la normativa reguladora de la actividad de auditoría de cuentas, consiste en evaluar e informar sobre la concordancia del informe de gestión con las cuentas anuales, a partir del conocimiento de la entidad obtenido en la realización de la auditoría de las citadas cuentas y sin incluir información distinta de la obtenida como evidencia durante la misma. Asimismo, nuestra responsabilidad consiste en evaluar e informar de si el contenido y presentación del informe de gestión son conformes a la normativa que resulta de aplicación. Si, basándonos en el trabajo que hemos realizado, concluimos que existen incorrecciones materiales, estamos obligados a informar de ello.

Sobre la base del trabajo realizado, según lo descrito en el párrafo anterior, la información que contiene el informe de gestión concuerda con la de las cuentas anuales del ejercicio 2019 y su contenido y presentación son conformes a la normativa que resulta de aplicación.

Responsabilidad de los administradores en relación con las cuentas anuales

Los administradores son responsables de formular las cuentas anuales adjuntas, de forma que expresen la imagen fiel del patrimonio, de la situación financiera y de los resultados de la Sociedad, de conformidad con el marco normativo de información financiera aplicable a la entidad en España, y del control interno que consideren necesario para permitir la preparación de cuentas anuales libres de incorrección material, debida a fraude o error.

En la preparación de las cuentas anuales, los administradores son responsables de la valoración de la capacidad de la Sociedad para continuar como empresa en funcionamiento, revelando, según corresponda, las cuestiones relacionadas con la empresa en funcionamiento y utilizando el principio contable de empresa en funcionamiento excepto si los administradores tienen intención de liquidar la Sociedad o de cesar sus operaciones, o bien no exista otra alternativa realista.

Responsabilidades del auditor en relación con la auditoría de las cuentas anuales

Nuestros objetivos son obtener una seguridad razonable de que las cuentas anuales en su conjunto están libres de incorrección material, debida a fraude o error, y emitir un informe de auditoría que contiene nuestra opinión.

Seguridad razonable es un alto grado de seguridad pero no garantiza que una auditoría realizada de conformidad con la normativa reguladora de la actividad de auditoría de cuentas vigente en España siempre detecte una incorrección material cuando existe. Las incorrecciones pueden deberse a fraude o error y se consideran materiales si, individualmente o de forma agregada, puede preverse razonablemente que influyan en las decisiones económicas que los usuarios toman basándose en las cuentas anuales.

Como parte de una auditoría de conformidad con la normativa reguladora de la actividad de auditoría de cuentas vigente en España, aplicamos nuestro juicio profesional y mantenemos una actitud de escepticismo profesional durante toda la auditoría. También:

- Identificamos y valoramos los riesgos de incorrección material en las cuentas anuales, debida a fraude o error, diseñamos y aplicamos procedimientos de auditoría para responder a dichos riesgos y obtenemos evidencia de auditoría suficiente y adecuada para proporcionar una base para nuestra opinión. El riesgo de no detectar una incorrección material debida a fraude es más elevado que en el caso de una incorrección material debida a error, ya que el fraude puede implicar colusión, falsificación, omisiones deliberadas, manifestaciones intencionadamente erróneas, o la elusión del control interno.
- Obtenemos conocimiento del control interno relevante para la auditoría con el fin de diseñar procedimientos de auditoría que sean adecuados en función de las circunstancias, y no con la finalidad de expresar una opinión sobre la eficacia del control interno de la entidad.
- Evaluamos si las políticas contables aplicadas son adecuadas y la razonabilidad de las estimaciones contables y la correspondiente información revelada por los administradores.
- Concluimos sobre si es adecuada la utilización, por los administradores, del principio contable de empresa en funcionamiento y, basándonos en la evidencia de auditoría obtenida, concluimos sobre si existe o no una incertidumbre material relacionada con hechos o con condiciones que pueden generar dudas significativas sobre la capacidad de la Sociedad para continuar como empresa en funcionamiento. Si concluimos que existe una incertidumbre material, se requiere que llamemos la atención en nuestro informe de auditoría sobre la correspondiente información revelada en las cuentas anuales o, si dichas revelaciones no son adecuadas, que expresemos una opinión modificada. Nuestras conclusiones se basan en la evidencia de auditoría obtenida hasta la fecha de nuestro informe de auditoría. Sin embargo, los hechos o condiciones futuros pueden ser la causa de que la Sociedad deje de ser una empresa en funcionamiento.
- Evaluamos la presentación global, la estructura y el contenido de las cuentas anuales, incluida la información revelada, y si las cuentas anuales representan las transacciones y hechos subyacentes de un modo que logran expresar la imagen fiel.

Nos comunicamos con los administradores de la entidad en relación con, entre otras cuestiones, el alcance y el momento de realización de la auditoría planificados y los hallazgos significativos de la auditoría, así como cualquier deficiencia significativa del control interno que identificamos en el transcurso de la auditoría.

Entre los riesgos significativos que han sido objeto de comunicación a los administradores de la entidad, determinamos los que han sido de la mayor significatividad en la auditoría de las cuentas anuales del periodo actual y que son, en consecuencia, los riesgos considerados más significativos.

Describimos esos riesgos en nuestro informe de auditoría salvo que las disposiciones legales o reglamentarias prohíban revelar públicamente la cuestión.

Grant Thornton, S.L.P., Sociedad Unipersonal

ROAC nº S0231



Iñigo Martínez Aramendi

ROAC nº 22134

28 de abril de 2020



GRANT THORNTON, S.L.P.

2020 Núm. 01/20/05943

SELLO CORPORATIVO: 96,00 EUR

Informe de auditoría de cuentas sujeto
a la normativa de auditoría de cuentas
española o internacional

Making Science Group, S.A.

Balance al
31 de diciembre de 2019
(expresado en euros)

ACTIVO	Nota	31.12.2019	31.12.2018
ACTIVO NO CORRIENTE		7.097.902	3.294.499
Inmovilizado intangible	5	2.441.994	75.000
Desarrollo		497.764	75.000
Fondo de comercio		1.944.229	-
Inmovilizado material	6	249.863	89.833
Terrenos y construcciones		155.411	-
Instalaciones técnicas, y otro inmovilizado material		94.452	89.833
Inversiones en empresas del grupo y asociadas a largo plazo	8	4.332.379	3.071.000
Instrumentos de patrimonio		4.332.379	3.071.000
Inversiones financieras a largo plazo	8	73.666	58.666
Otros activos financieros		73.666	58.666
ACTIVO CORRIENTE		16.230.746	2.176.115
Existencias		1.000	-
Anticipos a proveedores		1.000	-
Deudores comerciales y otras cuentas a cobrar		12.661.686	1.900.304
Clientes por ventas y prestaciones de servicios	8	6.783.281	1.727.598
Clientes, empresas del grupo y asociadas	8,13	5.822.094	106.687
Deudores varios	8	6.019	66.019
Personal		10.276	-
Activos por impuesto corriente	12	1.010	-
Otros créditos con las Administraciones Públicas	12	39.006	-
Inversiones en empresas del grupo y asociadas a corto plazo	8,13	1.317.631	-
Créditos a empresas		1.317.631	-
Inversiones financieras a corto plazo	8	249.508	5.790
Instrumentos de patrimonio		-	-
Créditos a empresas	13	3.731	-
Otros activos financieros		245.776	5.790
Periodificaciones a corto plazo		50.853	-
Efectivo y otros activos líquidos equivalentes		1.950.068	270.021
Tesorería		1.950.068	270.021
TOTAL ACTIVO		23.328.647	5.470.614

Making Science Group, S.A.

**Balance al
31 de diciembre de 2019
(expresado en euros)**

PATRIMONIO NETO Y PASIVO	Nota	31.12.2019	31.12.2018
PATRIMONIO NETO	9	1.862.720	861.008
Fondos propios		1.862.720	861.008
Capital		66.840	39.820
Capital escriturado		70.623	40.000
(Capital no exigido)		(3.783)	(180)
Prima de emisión		1.446.580	-
Reservas		(271.445)	579.656
Legal y estatutarias		8.000	2.405
Otras reservas		(423.115)	479.431
Reserva de capitalización		37.550	20.401
Reserva de nivelación		106.120	77.419
(Acciones y participaciones en patrimonio propias)		(3.365)	-
Otras aportaciones de socios		240.500	-
Resultado del ejercicio	3	383.610	241.532
PASIVO NO CORRIENTE		2.087.671	1.811.062
Deudas a largo plazo	11	2.031.653	1.782.848
Deuda con entidades de crédito		1.587.657	-
Acreedores por arrendamiento financiero		8.691	12.528
Otros pasivos financieros		435.304	1.770.320
Pasivos por impuesto diferido	12	56.019	28.214
PASIVO CORRIENTE		19.378.256	2.798.544
Provisiones a corto plazo	14	-	117.179
Deudas a corto plazo	11	3.123.980	661.082
Deuda con entidades de crédito		2.299.470	147.351
Acreedores por arrendamiento financiero		11.300	3.731
Otros pasivos financieros		813.210	510.000
Deudas con empresas del grupo y asociadas a corto plazo	11,13	3.572.782	910.017
Acreedores comerciales y otras cuentas a pagar	11	11.878.347	1.074.266
Proveedores		214.783	-
Proveedores, empresas del grupo y asociadas	13	6.995.912	463.438
Acreedores varios		3.051.973	253.114
Personal (remuneraciones pendientes de pago)		146.939	20.328
Pasivos por impuesto corriente	12	-	16.045
Otras deudas con las Administraciones Públicas	12	1.468.741	321.341
Periodificaciones a corto plazo	15	803.146	36.000
TOTAL PATRIMONIO NETO Y PASIVO		23.328.647	5.470.613
		(0)	0
		-	0

Making Science Group, S.A.

**Cuenta de Pérdidas y Ganancias
correspondiente al ejercicio anual terminado el
31 de diciembre de 2019
(expresada en euros)**

	Nota	31.12.2019	31.12.2018
OPERACIONES CONTINUADAS			
Importe neto de la cifra de negocios:		25.158.873	4.521.872
Prestaciones de servicios	16.2	25.158.873	4.521.872
Variación de existencias de productos terminados y en curso de fabricación		-	(33.155)
Trabajos realizados por la empresa para su activo	16.4	435.019	75.000
Aprovisionamientos:		(21.795.235)	(1.674.032)
Trabajos realizados por otras empresas	16.1	(21.795.235)	(1.674.032)
Otros ingresos de explotación:		1.110.057	199.186
Ingresos accesorios y otros de gestión corriente		1.110.057	199.186
Gastos de personal:		(2.165.948)	(2.147.896)
Sueldos, salarios y asimilados		(1.692.652)	(1.694.498)
Cargas sociales	16.3	(473.296)	(453.398)
Otros gastos de explotación		(2.103.283)	(619.631)
Servicios exteriores	16.5	(2.013.842)	(618.821)
Tributos		(10.559)	(2.172)
Pérdidas, deterioro y variación de provisiones por operaciones comerciales	8	(78.882)	1.363
Amortización del inmovilizado	5,6	(135.079)	(17.258)
Deterioro y resultado por enajenaciones del inmovilizado		-	1.200
Resultados por enajenaciones y otros		-	1.200
Otros resultados		(2.766)	144
RESULTADO DE EXPLOTACIÓN		501.638	305.430
Ingresos financieros:		5.273	1.804
De valores negociables y otros instrumentos financieros		5.273	1.804
De empresas del grupo y asociadas		5.273	660
De terceros		-	1.144
Gastos financieros:		(107.038)	(3.075)
Por deudas con empresas del grupo y asociadas		(11.388)	(1.118)
Por deudas con terceros	11	(92.338)	(1.957)
Por actualización de provisiones		(3.313)	-
Diferencias de cambio		(990)	-
RESULTADO FINANCIERO		(102.755)	(1.271)
RESULTADO ANTES DE IMPUESTOS		398.883	304.160
Impuestos sobre beneficios	12	(15.273)	(62.628)
RESULTADO DEL EJERCICIO		383.610	241.532

Making Science Group, S.A.
Estado de Cambios en el Patrimonio Neto
correspondiente al ejercicio anual terminado el
31 de diciembre de 2019
(expresado en euros)

A) ESTADO DE INGRESOS Y GASTOS RECONOCIDOS CORRESPONDIENTE AL EJERCICIO ANUAL TERMINADO EL 31 DE DICIEMBRE DE 2019

Nota	2019	2018
3	383.610	241.532
	<u>383.610</u>	<u>241.532</u>

Resultado de la cuenta de pérdidas y ganancias
TOTAL DE INGRESOS Y GASTOS RECONOCIDOS

B) ESTADO TOTAL DE CAMBIOS EN EL PATRIMONIO NETO CORRESPONDIENTE AL EJERCICIO ANUAL TERMINADO EL 31 DE DICIEMBRE 2019

	Nota	Capital escriturado	Capital no exigido	Prima de Emisión	Reservas	Acciones y participaciones en patrimonio propia	Otras aportaciones de socios	Resultado del ejercicio	TOTAL
SALDO AJUSTADO, INICIO DEL AÑO 2018		12.024	-	-	371.108	-	-	259.643	642.775
Total ingresos y gastos reconocidos		-	-	-	-	-	-	241.532	241.532
Operaciones con socios o propietarios		-	-	-	-	-	-	-	-
Aumento de capital	9	27.976	(180)	-	-	-	-	-	27.796
(-) Distribución de dividendos		-	-	-	-	-	-	(51.094)	(51.094)
Otras variaciones de patrimonio neto		-	-	-	208.549	-	-	(208.549)	-
SALDO, FINAL DEL AÑO 2018		40.000	(180)	-	579.657	-	-	241.532	861.008
SALDO AJUSTADO, INICIO DEL AÑO 2019		40.000	(180)	-	579.657	-	-	241.532	861.008
Total ingresos y gastos reconocidos		-	-	-	-	-	-	383.610	383.610
Fusión	2.4	-	-	-	(251.260)	-	-	-	(251.260)
Operaciones con socios o propietarios		-	-	-	-	-	240.500	-	240.500
Aumento de capital	9	30.623	(3.603)	1.446.580	-	-	-	-	1.473.600
Operaciones con acciones propias	9	-	-	-	-	(3.365)	-	-	(3.365)
Gastos salida a Bolsa	9	-	-	-	(518.495)	-	-	-	(518.495)
Canje acciones Meentrick	9	-	-	-	(322.878)	-	-	-	(322.878)
Otras variaciones de patrimonio neto		-	-	-	241.532	-	-	(241.532)	0
SALDO, FINAL DEL AÑO 2019		70.623	(3.783)	1.446.580	(271.444)	(3.365)	240.500	383.610	1.862.720

Making Science Group, S.A.

Estado de Flujos de Efectivo correspondiente al ejercicio anual terminado el 31 de diciembre de 2019 (expresado en euros)

	Nota	31.12.2019	31.12.2018
		(1.857.301)	519.979
Resultado del ejercicio antes de impuestos		398.883	304.160
Ajustes del resultado:		316.716	15.966
Amortización del inmovilizado (+)	5,6	135.079	17.258
Correcciones valorativas por deterioro (+/-)	8	78.882	(1.363)
Resultados por bajas y enajenaciones del inmovilizado (+/-)		-	(1.200)
Ingresos financieros (-)		(5.273)	(1.804)
Gastos financieros (+)		107.038	3.075
Diferencias de cambio (+/-)		990	-
Cambios en el capital corriente:		(1.905.316)	272.371
Existencias (+/-)		(1.000)	-
Deudores y otras cuentas a cobrar (+/-)		(10.840.264)	(603.769)
Otros activos corrientes (+/-)		(294.571)	(700)
Otros pasivos corrientes (+/-)		649.967	522.000
Otros flujos de efectivo de las actividades de explotación:		(667.583)	(72.519)
Pagos de intereses (-)		(107.038)	(3.075)
Cobros de intereses (+)		5.273	1.804
Cobros (pagos) por impuesto sobre beneficios (-/+)		(47.323)	(71.248)
Otros pagos (cobros) (-/+)		(518.495)	-
FLUJOS DE EFECTIVO DE LAS ACTIVIDADES DE INVERSIÓN		(1.965.972)	(3.187.123)
Pagos por inversiones (-):		(1.965.972)	(3.202.374)
Empresas del grupo y asociadas		(1.317.631)	(3.069.500)
Inmovilizado intangible	5	(435.019)	(75.000)
Inmovilizado material	6	(198.322)	(57.874)
Otros activos financieros		(15.000)	-
Cobros por desinversiones (+):		-	15.251
Inmovilizado material		-	1.200
Otros activos financieros		-	14.051
FLUJOS DE EFECTIVO DE LAS ACTIVIDADES DE FINANCIACIÓN		5.503.320	2.640.247
Cobros y pagos por instrumentos de patrimonio		(110.657)	27.796
Emisión de instrumentos de patrimonio (+)		23.600	27.796
Adquisición de instrumentos de patrimonio propio (-)		(134.257)	-
Cobros y pagos por instrumentos de pasivo financiero:		5.614.968	2.663.545
Emisión:		6.406.273	2.663.545
Deudas con entidades de crédito (+)		3.743.508	12.528
Deudas con empresas del grupo y asociadas (+)		2.662.765	910.017
Otras deudas (+)		-	1.741.000
Devolución y amortización de:		(791.305)	-
Pagos por dividendos y remuneraciones de otros instrumentos de patrimonio		-	(51.094)
Dividendos (-)		-	(51.094)
Efecto de las variaciones de los tipos de cambio		(990)	-
AUMENTO/DISMINUCIÓN NETA DEL EFECTIVO O EQUIVALENTES		1.680.047	(26.897)
Efectivo o equivalentes al comienzo del ejercicio		270.021	296.918
Efectivo o equivalentes al final del ejercicio		1.950.068	270.021

Making Science Group, S.A.

Memoria del ejercicio anual terminado el 31 de diciembre de 2019

1) Actividad de la empresa

La presente memoria ha sido efectuada por la empresa Making Science Group, S.A. (anteriormente denominada Make Marketing y Comunicación, S.L.U.) con CIF A82861428, con domicilio en calle López de Hoyos, 135, municipio de Madrid, provincia de Madrid. En fecha 17 de julio de 2019 se produce el cambio de denominación social y el consecuente cambio del artículo 1 de los Estatutos Sociales de la Sociedad.

Inscrita en el registro mercantil de Madrid, en el tomo: 16082, folio: 189, hoja: 272332. La fecha de constitución de la Sociedad fue el 8 de enero de 2001.

La Sociedad está dada de alta en el epígrafe 7311, siendo su actividad y objeto social el de servicios de publicidad y relaciones públicas.

La Sociedad no dispone de ningún otro centro de trabajo que el identificado anteriormente.

Su ejercicio social se inicia el 1 de enero y finaliza el 31 de diciembre.

La Sociedad se rige por sus estatutos sociales y por la vigente Ley de Sociedades de Capital.

Tal como se indica en la nota 13 la Sociedad forma parte de un grupo de sociedades, y pese a no estar obligada a formular cuentas anuales consolidadas de acuerdo a la normativa vigente, ha formulado cuentas anuales consolidadas. No está obligada ya que forma parte de un grupo superior, con domicilio social en España. Estas cuentas anuales consolidadas se han formulado con fecha 20 de Abril de 2020. Su sociedad dominante directa The Science of Digital S.L. cuyo domicilio social está en calle López de Hoyos, 135, municipio de Madrid, provincia de Madrid, no ha formulado cuentas anuales consolidadas al estar dispensada de esta obligación de acuerdo a lo establecido en la normativa vigente, de acuerdo con la normativa vigente, en razón a la reducida dimensión del grupo.

A fecha 30 de junio de 2019, The Science of Digital, S.L. (Socio Único) segrega una parte de su rama de actividad a una nueva sociedad denominada Propuesta Digital, S.L.U. Los activos y pasivos netos traspasados a dicha sociedad ascienden a 652.320 euros. El desglose de los activos y pasivos netos traspasados son los siguientes:

Epígrafe de balance	Saldo
Inmovilizado	11.089
Inversiones en empresas del grupo y asociadas a largo plazo	2.932.341
Inversiones financieras a largo plazo	9.282
Existencias	24.585
Deudores comerciales y otras cuentas a cobrar	6.773.154
Inversiones financieras a corto plazo	244.578
Periodificaciones a corto plazo	(239.620)
Efectivo y otros activos líquidos equivalentes	111.673
Acreedores comerciales y otras cuentas a pagar	(5.324.883)
Deudas a corto plazo	(3.889.877)
Total	652.320

Making Science Group, S.A.

Memoria del ejercicio anual terminado el 31 de diciembre de 2019

Aplica la Norma de Registro y Valoración 21 de Operaciones entre empresas del grupo la cual establece que, dicha norma será de aplicación a las operaciones realizadas entre empresas del mismo grupo las cuales, con independencia del grado de vinculación entre las empresas del grupo participantes, se contabilizarán de acuerdo con las normas generales.

Los elementos objeto de la transacción se contabilizan en el momento inicial por su valor razonable. En su caso, si el precio acordado en una operación difiriese de su valor razonable, la diferencia deberá registrarse atendiendo a la realidad económica de la operación. La valoración posterior se realiza de acuerdo con lo previsto en las correspondientes normas.

En el caso de operaciones de fusión, escisión y aportación no dineraria, la norma establece que se seguirán los criterios siguientes.

En las operaciones entre empresas del grupo en las que intervenga la empresa dominante del mismo o la dominante de un subgrupo y su dependiente, directa o indirectamente, los elementos constitutivos del negocio adquirido se valorarán por el importe que correspondería a los mismos, una vez realizada la operación en las cuentas anuales consolidadas del grupo o subgrupo según las Normas para la Formulación de las Cuentas Anuales Consolidadas que desarrollan el Código de Comercio.

En el caso de operaciones entre otras empresas del grupo, los elementos patrimoniales del negocio se valorarán según los valores contables existentes antes de la operación en las cuentas anuales individuales.

La diferencia que pudiera ponerse de manifiesto en el registro contable por la aplicación de los criterios anteriores se registrará en una partida de reservas.

A los efectos de lo dispuesto en esta norma, no se considerará que las participaciones en el patrimonio neto de otras empresas constituyen en sí mismas un negocio.

La fecha de efectos contables utilizadas para esta segregación de actividad es 30 de junio de 2019.

Con fecha 27 de septiembre de 2019, en el domicilio de la Sociedad, el Socio único representado por su Administrador Único adoptó la decisión de llevar a cabo un proceso de fusión por absorción inversa en base a las Juntas Generales universales de Making Science Group, S.A. y Propuesta Digital, S.L.U. celebradas el 01/08/2019 con el objeto de realizar una reestructuración empresarial intragrupo. Las sociedades fusionadas son Making Science Group, S.A. y Propuesta Digital, S.L.U., quedando absorbida Propuesta Digital, S.L.U. por parte de Making Science Group, S.A.

Los balances considerados para la fusión han sido los cerrados por las sociedades intervinientes a 31 de julio de 2019 quedando extinta la sociedad Propuesta Digital, S.L.U., transmitiéndose en bloque todo su patrimonio, activo y pasivo al patrimonio de Making Science Group, S.A.

Al ser la sociedad absorbida Propuesta Digital S.L.U., titular de todas las participaciones de la sociedad absorbente Making Science Group, S.A., no se produce un aumento de capital de ésta. Tras la fusión la sociedad absorbente mantendrá la totalidad de sus participaciones sociales (de la 1 a la 4.000.000, ambas inclusive), las cuales pasan en su totalidad a The Science of Digital S.L., Socio Único de la Sociedad Absorbida (Propuesta Digital, S.L.U).

Se constituye en Making Science Group, S.A. como consecuencia del proceso de fusión inversa, un fondo de comercio de 2.028.761 euros.

Con fecha 28 de octubre de 2019 tras la adquisición de nuevas participaciones sociales de Mcentric LTD, la Sociedad dominante pierde el carácter unipersonal tras un canje de acciones con los socios de dicha Sociedad.

Making Science Group, S.A.

Memoria del ejercicio anual terminado el 31 de diciembre de 2019

Con fecha 8 de noviembre de 2019 la Sociedad se ha transformado en una sociedad anónima, pasando a denominarse Making Science Group, S.A.

Con fecha 21 de febrero de 2020 la Sociedad comienza a cotizar en el Mercado Alternativo Bursátil (MAB) en el segmento de Empresas en Expansión.

El Consejo de Administración de Bolsas y Mercados Españoles Sistemas de Negociación, S.A., de acuerdo con las facultades previstas al respecto por el Reglamento del Mercado Alternativo Bursátil y la Circular 2/2018, de 24 de julio, sobre requisitos y procedimiento aplicables a la incorporación y exclusión en el Mercado Alternativo Bursátil de acciones emitidas por Empresas en Expansión y por Sociedades Anónimas Cotizadas de Inversión en el Mercado Inmobiliario (SOCIMI), modificada por la Circular 1/2019, de 29 de octubre, ha acordado incorporar al segmento de Empresas en Expansión de dicho Mercado, con efectos a partir del día 21 de febrero de 2020, inclusive, los siguientes valores emitidos por la Sociedad: 7.062.300 acciones de 0,01 euros de valor nominal cada una, representadas mediante anotaciones en cuenta, totalmente desembolsadas y código de valor ES0105463006. La entidad ha designado a Renta 4 Corporate, S.A. como Asesor Registrado y a Renta 4 Banco, S.A. como Proveedor de Liquidez.

2) Bases de presentación de las cuentas anuales

2.1. Imagen fiel:

- a) Las cuentas anuales, compuestas por el balance, la cuenta de pérdidas y ganancias, el estado de cambios en el patrimonio neto, el estado de flujos de efectivo y la memoria compuesta por las notas 1 a 20, se han preparado a partir de los registros contables, habiéndose aplicado las disposiciones legales vigentes en materia contable, en concreto, el Plan General de Contabilidad aprobado por el Real Decreto 1514/07, de 16 de noviembre de 2007, y sus modificaciones aprobadas por el Real Decreto 1159/2010, de 17 de septiembre y por el Real Decreto 602/2016, de 2 de diciembre, y, con el objeto de mostrar la imagen fiel del patrimonio y de la situación financiera.
- b) Salvo indicación en contrario, todas las cifras presentadas en esta memoria vienen expresadas en euros.
- c) Las cuentas anuales formuladas por el Consejo de Administración serán sometidas a aprobación por la Junta General de Accionistas, estimándose que serán aprobadas sin modificación alguna.

2.2. Principios contables no obligatorios aplicados:

Durante el ejercicio social sólo se han aplicado aquellos principios contables que son obligatorios según el Código de Comercio y el Plan General de Contabilidad, esto es, empresa en funcionamiento, devengo, uniformidad, prudencia, no compensación e importancia relativa.

No existe ningún principio contable que, siendo significativo su efecto, se haya dejado de aplicar.

2.3. Aspectos críticos de la valoración y estimación de la incertidumbre:

En la elaboración de las cuentas anuales adjuntas se han utilizado estimaciones realizadas por el Consejo de Administración de la Sociedad para valorar algunos de los activos, pasivos, ingresos, gastos y compromisos que figuran registrados en ellas. Básicamente estas estimaciones se refieren a:

- La vida útil de los activos intangibles y materiales (notas 4.1 y 4.2).
- La evaluación de posibles pérdidas por deterioro de determinados activos (notas 4.1 y 4.2).

Making Science Group, S.A.

Memoria del ejercicio anual terminado el 31 de diciembre de 2019

- El valor razonable de determinados instrumentos financieros (nota 4.4).
- La recuperabilidad de las inversiones en empresas del grupo. (nota 4.4).
- Pagos basados en instrumentos de patrimonio (nota 4.12).

Estas estimaciones se han realizado sobre la base de la mejor información disponible hasta la fecha de formulación de las cuentas anuales, no existiendo ningún hecho que pudiera hacer cambiar dichas estimaciones. Cualquier acontecimiento futuro no conocido a la fecha de elaboración de estas estimaciones, podría dar lugar a modificaciones (al alza o a la baja), lo que se realizaría, en su caso, de forma prospectiva.

2.4. Comparación de la información:

De acuerdo con la legislación mercantil, el Consejo de Administración presenta, a efectos comparativos, con cada una de las partidas del balance, de la cuenta de pérdidas y ganancias, estado de cambios en el patrimonio neto y estado de flujos de efectivo, además de las cifras del ejercicio 2019, las correspondientes al ejercicio anual anterior. En el ejercicio 2018 la Sociedad formuló cuentas anuales abreviadas, por lo que algunas partidas no son comparables u homogéneas, así como no se formularon el estado de cambios en el patrimonio neto y el estado de flujos de efectivo.

El proceso de fusión ha dado lugar, además, al registro de un Fondo de Comercio que asciende a 2.028.761 euros que se detalla en la Nota 5 de la presente memoria. Asimismo, el patrimonio de la Sociedad, concretamente las reservas, se han visto disminuido en un total de 251.260 euros correspondientes al neto de los saldos por valor de 903.580 euros, correspondientes a las participaciones de la Sociedad que se traspasan al Socio Único por la fusión inversa (The Science of Digital, S.L.) y 652.320 euros correspondientes al traspaso de actividad comentado en la Nota 1.

2.5. Agrupación de partidas

Determinadas partidas del balance y de la cuenta de pérdidas y ganancias del estado de cambios en el patrimonio neto y del estado de flujos de efectivo se presentan de forma agrupada para facilitar su comprensión, si bien, en la medida en que sea significativa, se ha incluido la información desagregada en las correspondientes notas de la memoria.

2.6. Elementos recogidos en varias partidas

Todos los elementos patrimoniales están recogidos en una única partida del balance.

2.7. Clasificación de las partidas corrientes y no corrientes

Para la clasificación de las partidas corrientes se ha considerado el plazo máximo de un año a partir de la fecha de las presentes cuentas anuales.

2.8. Cambios en criterios contables

En el ejercicio no se han efectuado ajustes por cambios en criterios contables.

2.9. Empresa en funcionamiento

La Sociedad presenta un fondo de maniobra negativo como consecuencia de poseer un pasivo corriente superior a su activo corriente por importe de 3.147.510 euros al 31 de diciembre de 2019. Dicho fondo de maniobra negativo es derivado principalmente por el incremento de las deudas con empresas del grupo a corto plazo y el saldo de proveedores de grupo que ascienden a 10.568.695 euros y representan un 55% del pasivo corriente de la Sociedad. Sin embargo, el Consejo de Administración ha decidido elaborar la memoria bajo el principio de empresa en funcionamiento dado que se trata de una Sociedad cotizada en el Mercado Alternativo Bursátil (MAB) que dispone de un plan de negocio que prevé la generación de recursos

Making Science Group, S.A.

Memoria del ejercicio anual terminado el 31 de diciembre de 2019

suficientes para revertir esta situación de fondo de maniobra negativo. El Consejo de Administración de la Sociedad considera que no habrá problema alguno en la realización de los activos y la liquidación de los pasivos.

3) Aplicación del resultado

La propuesta de distribución de resultados que el Consejo de Administración somete a la aprobación de la Junta General de Accionistas es la siguiente:

<u>Base de reparto</u>	<u>2019</u>	<u>2018</u>
Pérdidas y ganancias (beneficio)	383.610	241.532
<u>Aplicación</u>		
A reserva legal	6.125	5.595
A reservas capitalización	-	17.149
A reservas voluntarias	377.485	190.086
A reserva de nivelación	-	28.701
Total	383.610	241.532

El 30 de junio de 2019, el Socio Único (ya que en esa fecha la Sociedad era S.L.U.) aprobó la distribución del resultado del ejercicio 2018 según se refleja en el cuadro anterior. Con fecha 8 de noviembre de 2019, la Sociedad se ha transformado en Sociedad Anónima.

4) Normas de registro y valoración

Los criterios contables aplicados en relación con las diferentes partidas son los siguientes:

4.1 Inmovilizado intangible

El inmovilizado intangible se reconoce por cumplir con la definición de activo y los criterios de registro o reconocimiento contable contenidos en el Marco Conceptual de la Contabilidad. Además, cumplen con el criterio de identificabilidad, puesto que son elementos separables que surgen de derechos legales o contractuales, con independencia de que tales derechos sean transferibles o separables.

El inmovilizado intangible se valora por su coste, ya sea éste el precio de adquisición o el coste de producción, sin perjuicio de lo indicado en las normas particulares sobre este tipo de inmovilizados.

Los impuestos indirectos que gravan los elementos del inmovilizado intangible, sólo se han incluido en el precio de adquisición o coste de producción cuando no han sido recuperables directamente de la Hacienda Pública.

Las amortizaciones se han establecido de manera sistemática y racional en función de la vida útil de los inmovilizados intangibles y de su valor residual, atendiendo a la depreciación que normalmente han sufrido por su funcionamiento, uso y disfrute, sin perjuicio de considerar también la obsolescencia técnica o comercial que pudiera afectarlos. Cuando ha procedido reconocer correcciones valorativas, se han ajustado las amortizaciones de los ejercicios siguientes del inmovilizado deteriorado, teniendo en cuenta el nuevo valor contable.

Se ha producido una pérdida por deterioro del valor de un elemento del inmovilizado intangible cuando su valor contable ha superado a su importe recuperable.

Making Science Group, S.A.

Memoria del ejercicio anual terminado el 31 de diciembre de 2019

La amortización de los elementos del inmovilizado intangibles de forma lineal durante su vida útil estimada, en función de los siguientes años de vida útil:

Aplicaciones informáticas 25%

a.1) Gastos de investigación y desarrollo

Se registran en la cuenta de pérdidas y ganancias los gastos de investigación incurridos en el ejercicio. No obstante, la Sociedad activa estos gastos, como inmovilizado intangible en caso de cumplir las siguientes condiciones:

- Estar específicamente individualizados por proyectos y su coste claramente establecido para que pueda ser distribuido en el tiempo.
- Existir motivos fundados del éxito técnico y de la rentabilidad económico-comercial del proyecto.

Los gastos de desarrollo también se reconocen en el activo cuando cumplen las condiciones anteriores.

Los gastos de investigación que figuran en el activo y los de desarrollo se amortizan linealmente durante su vida útil, con un máximo de cinco años.

a.2) Fondo de comercio

El fondo de comercio se registra únicamente cuando su valor se pone de manifiesto en virtud de una adquisición onerosa, en el contexto de una combinación de negocios.

El fondo de comercio se asigna a cada una de las unidades generadoras de efectivo sobre la que se espera que recaigan los beneficios de la combinación de negocios y, procediéndose, en su caso, a registrar la correspondiente corrección valorativa.

Con posterioridad al reconocimiento inicial, el fondo de comercio se valora por su precio de adquisición menos la amortización acumulada y, en su caso, el importe acumulado de las correcciones valorativas por deterioro reconocidas.

El fondo de comercio se amortiza de forma lineal en diez años. La vida útil se determinará de forma separada para cada unidad generadora de efectivo a la que se le haya asignado el fondo de comercio.

Al cierre de cada ejercicio se analizan si existen indicios de deterioro de valor de las unidades generadoras de efectivo a las que se haya asignado el fondo de comercio y, en caso de que los haya, se comprobará su eventual deterioro de valor. Las correcciones valorativas por deterioro reconocidas en el fondo de comercio no son objeto de reversión en ejercicios posteriores.

4.2 Inmovilizado material

Los inmovilizados materiales, se han valorado por su coste, ya sea el precio de adquisición o el coste de producción, sin perjuicio de lo indicado en las normas particulares sobre este tipo de inmovilizados.

Making Science Group, S.A.

Memoria del ejercicio anual terminado el 31 de diciembre de 2019

Los impuestos indirectos que gravan los elementos del inmovilizado material, sólo se han incluido en el precio de adquisición o coste de producción cuando no han sido recuperables directamente de la Hacienda Pública.

Las amortizaciones se han establecido de manera sistemática y racional en función de la vida útil de los inmovilizados materiales y de su valor residual, atendiendo a la depreciación que normalmente han sufrido por su funcionamiento, uso y disfrute, sin perjuicio de considerar también la obsolescencia técnica o comercial que pudiera afectarlos. Cuando ha procedido reconocer correcciones valorativas, estas, se han ajustado a las amortizaciones de los ejercicios siguientes del inmovilizado deteriorado, teniendo en cuenta el nuevo valor contable.

Se ha producido una pérdida por deterioro del valor de un elemento del inmovilizado material cuando su valor contable ha superado a su importe recuperable. La corrección valorativa por deterioro, así como su reversión se ha reconocido como un gasto o ingreso, respectivamente, en la cuenta de pérdidas y ganancias. La reversión del deterioro ha tenido como límite el valor contable del inmovilizado que estaría reconocido en la fecha de reversión si no se hubiese registrado el deterioro del valor.

Los costes de renovación, ampliación o mejora de los bienes del inmovilizado material han sido incorporados al activo como mayor valor del bien en la medida en que han supuesto un aumento de la capacidad, productividad o alargamiento de su vida útil, dándose de baja el valor contable de los elementos que se han substituido.

La contabilización de los contratos de arrendamiento financiero recibidos se ha registrado con un activo de acuerdo con su naturaleza, según se trate de un elemento del inmovilizado material o del intangible, y un pasivo financiero por el mismo importe, que es el menor entre el valor razonable del activo arrendado y el valor actual al inicio del arrendamiento de los pagos mínimos acordados. La carga financiera total se ha distribuido a lo largo del plazo del arrendamiento y se ha imputado a la cuenta de pérdidas y ganancias del ejercicio en que se devenga, aplicando el método del tipo de interés efectivo.

Adicionalmente se aplican las siguientes normas particulares:

4.2.1 Terrenos y construcciones

Se incluyen en su precio de adquisición los gastos de acondicionamiento como cierres, movimiento de tierras, obras de saneamiento y drenaje, los de derribo de construcciones cuando sea necesario para poder efectuar obras de nueva planta, los gastos de inspección y levantamiento de planos cuando se efectúen con carácter previo a su adquisición, así como, en su caso, la estimación inicial del valor actual de las obligaciones presentes derivadas de los costes de rehabilitación del solar.

La Sociedad amortiza su inmovilizado material de forma lineal. Los porcentajes de amortización aplicados son los siguientes:

- | | |
|-----------------------------------|-----|
| - Mobiliario | 10% |
| - Otro inmovilizado material | 12% |
| - Construcciones | 25% |
| - Equipos de procesos información | 25% |

4.3 Arrendamientos

Arrendamiento financiero

En las operaciones de arrendamiento financiero en las que la Sociedad actúa como arrendador, en el momento inicial de las mismas se reconoce un crédito por el valor actual de los cobros mínimos a recibir por el arrendamiento más el valor residual del activo, descontado al tipo de interés implícito del contrato. La diferencia entre el crédito registrado en el activo y la cantidad a cobrar, correspondiente a intereses no devengados, se imputa a la cuenta de pérdidas y ganancias del ejercicio a medida que éstos se devengan, de acuerdo con el método del tipo de interés efectivo. Adicionalmente, la Sociedad en el momento inicial da de baja el activo arrendado reconociendo el resultado correspondiente por la diferencia entre el valor razonable y el valor neto contable del mismo.

En las operaciones de arrendamiento financiero en las que la Sociedad actúa como arrendatario, la Sociedad registra un activo en el balance de situación según la naturaleza del bien objeto del contrato y un pasivo por el mismo importe, que es el menor entre el valor razonable del bien arrendado y el valor actual al inicio del arrendamiento de las cantidades mínimas acordadas, incluida la opción de compra. No se incluyen las cuotas de carácter contingente, el coste de los servicios y los impuestos repercutibles por el arrendador. La carga financiera se imputa a la cuenta de pérdidas y ganancias del ejercicio en que se devenga, aplicando el método del tipo de interés efectivo. Las cuotas de carácter contingente se reconocen como gasto del ejercicio en que se incurren.

Los activos registrados por este tipo de operaciones se amortizan con los mismos criterios que los aplicados al conjunto de los activos materiales (o intangibles), atendiendo a su naturaleza.

Arrendamiento operativo

Los ingresos y gastos derivados de los acuerdos de arrendamiento operativo se contabilizan en la cuenta de pérdidas y ganancias en el ejercicio en que se devengan.

Asimismo, el coste de adquisición del bien arrendado se presenta en el balance conforme a su naturaleza, incrementado por el importe de los costes del contrato directamente imputables, los cuales se reconocen como gasto en el plazo del contrato, aplicando el mismo criterio utilizado para el reconocimiento de los ingresos del arrendamiento.

Cualquier cobro o pago que se realiza al contratar un arrendamiento operativo se trata como un cobro o pago anticipado, que se imputa a resultados a lo largo del periodo del arrendamiento, a medida que se ceden o reciben los beneficios del activo arrendado.

4.4 Instrumentos financieros

4.4.1 Activos financieros

Los activos financieros que posee la Sociedad se clasifican, a efectos de su valoración, en las siguientes categorías:

Making Science Group, S.A.

Memoria del ejercicio anual terminado el 31 de diciembre de 2019

Préstamos y partidas a cobrar

Corresponden a créditos, por operaciones comerciales o no comerciales, originados en la venta de bienes, entregas de efectivo o prestación de servicios, cuyos cobros son de cuantía determinada o determinable, y que no se negocian en un mercado activo.

Se registran inicialmente al valor razonable de la contraprestación entregada más los costes de la transacción que sean directamente atribuibles. Se valoran posteriormente a su coste amortizado, registrando en la cuenta de resultados los intereses devengados en función de su tipo de interés efectivo.

No obstante lo anterior, los créditos con vencimiento no superior a un año valorados inicialmente por su valor nominal, se siguen valorando por dicho importe, salvo que se hubieran deteriorado.

Las correcciones valorativas por deterioro se registran en función de la diferencia entre su valor en libros y el valor actual al cierre del ejercicio de los flujos de efectivo futuros que se estima van a generar, descontados al tipo de interés efectivo calculado en el momento de su reconocimiento inicial. Estas correcciones se reconocen en la cuenta de pérdidas y ganancias.

Inversiones mantenidas hasta el vencimiento

Se incluyen en esta categoría los valores representativos de deuda, con fecha de vencimiento fijada y cobros de cuantía determinable, que se negocian en un mercado activo y sobre los que la Sociedad manifiesta su intención y capacidad para conservarlos en su poder hasta su vencimiento.

Se registran inicialmente al valor razonable de la contraprestación entregada más los costes de la transacción que sean directamente atribuibles. Estas inversiones se valoran posteriormente a su coste amortizado y los intereses devengados en el periodo se calculan aplicando el método del tipo de interés efectivo.

Las correcciones valorativas por deterioro se reconocen en la cuenta de pérdidas y ganancias, calculadas en función de la diferencia entre su valor en libros y el valor actual al cierre del ejercicio de los flujos de efectivo futuros que se estima van a generar, descontados al tipo de interés efectivo determinado en el momento de su reconocimiento inicial.

Inversiones en el patrimonio de empresas del grupo, asociadas y multigrupo

Se consideran empresas del grupo aquellas vinculadas con la Sociedad por una relación de control, y empresas asociadas aquellas sobre las que la Sociedad ejerce una influencia significativa. Adicionalmente, dentro de la categoría de multigrupo se incluye a aquellas sociedades sobre las que, en virtud de un acuerdo, se ejerce un control conjunto con uno o más socios. Dichas inversiones se valoran inicialmente al coste, que equivaldrá al valor razonable de la contraprestación entregada más los costes de transacción que les sean directamente atribuible.

Su valoración posterior se realiza a su coste, minorado, en su caso, por el importe acumulado de las correcciones valorativas por deterioro. Dichas correcciones se calculan como la diferencia entre su valor en libros y el importe recuperable, entendido éste como el mayor importe entre su valor razonable menos los costes de venta y el valor actual de los flujos de efectivo futuros esperados de la inversión. Salvo mejor evidencia del importe recuperable, se toma en consideración el patrimonio neto de la entidad participada, corregido por las plusvalías tácitas existentes en la fecha de la valoración, incluyendo el fondo de comercio, si lo hubiera.

Making Science Group, S.A.

Memoria del ejercicio anual terminado el 31 de diciembre de 2019

En el caso en el que la empresa participada participe a su vez en otra, se considera el patrimonio neto que se desprende de las cuentas anuales consolidadas. Los cambios en el valor debidos a correcciones valorativas por deterioro y, en su caso, su reversión, se registran como un gasto o un ingreso, respectivamente, en la cuenta de pérdidas y ganancias.

La corrección valorativa por deterioro del valor de estos activos financieros es la diferencia entre su coste o coste amortizado menos, en su caso, cualquier corrección valorativa por deterioro previamente reconocida en la cuenta de pérdidas y ganancias y el valor razonable en el momento en que se efectúa la valoración.

Las pérdidas acumuladas reconocidas en el patrimonio neto por disminución del valor razonable, siempre que exista una evidencia objetiva de deterioro en el valor del activo, se reconocen en la cuenta de pérdidas y ganancias.

En el caso de instrumentos de patrimonio valorados a su coste, por no poder determinarse con fiabilidad su valor razonable, la corrección valorativa por deterioro se calculará de acuerdo atendiendo a su valor recuperable, no revertiendo posteriormente la corrección valorativa reconocida en ejercicios anteriores. Se entenderá por valor recuperable el mayor importe entre su valor razonable menos los costes de venta y el valor actual de los flujos de efectivo futuros esperados de la inversión. Salvo mejor evidencia del importe recuperable, se toma en consideración el patrimonio neto de la entidad participada, corregido por las plusvalías tácitas existentes en la fecha de la valoración, incluyendo el fondo de comercio, si lo hubiera.

La Sociedad da de baja los activos financieros cuando expiran o se han cedido los derechos sobre los flujos de efectivo del correspondiente activo financiero y se han transferido sustancialmente los riesgos y beneficios inherentes a su propiedad, tales como en ventas en firme de activos, cesiones de créditos comerciales en operaciones de "factoring" en las que la empresa no retiene ningún riesgo de crédito ni de interés, las ventas de activos financieros con pacto de recompra por su valor razonable o las titulizaciones de activos financieros en las que la empresa cedente no retiene financiaciones subordinadas ni concede ningún tipo de garantía o asume algún otro tipo de riesgo.

Por el contrario, la Sociedad no da de baja los activos financieros, y reconoce un pasivo financiero por un importe igual a la contraprestación recibida, en las cesiones de activos financieros en las que se retenga sustancialmente los riesgos y beneficios inherentes a su propiedad, tales como el descuento de efectos, el "factoring con recurso", las ventas de activos financieros con pactos de recompra a un precio fijo o al precio de venta más un interés y las titulizaciones de activos financieros en las que la empresa cedente retiene financiaciones subordinadas u otro tipo de garantías que absorben sustancialmente todas las pérdidas esperadas.

Los intereses y dividendos de activos financieros devengados con posterioridad al momento de la adquisición se reconocen como ingresos en la cuenta de pérdidas y ganancias. Los intereses se reconocen utilizando el método del tipo de interés efectivo, y los dividendos cuando se declara el derecho del socio a recibirlo.

A estos efectos en la valoración inicial de los activos financieros se registran de forma independiente, atendiendo a su vencimiento, el importe de los intereses explícitos devengados y no vencidos en dicho momento, así como el importe de los dividendos acordados por el órgano competente en el momento de la adquisición. Se entiende por intereses explícitos aquellos que se obtienen de aplicar el tipo de interés comercial del instrumento financiero.

Making Science Group, S.A.

Memoria del ejercicio anual terminado el 31 de diciembre de 2019

Asimismo, si los dividendos distribuidos proceden inequívocamente de resultados generados con anterioridad a la fecha de adquisición porque se hayan distribuido importes superiores a los beneficios generados por la participada desde entonces, no se reconocen como ingresos y minoran el valor contable de la inversión.

4.4.2 Pasivos financieros

Son pasivos financieros aquellos débitos y partidas a pagar que tiene la Sociedad y que se han originado en la compra de bienes y servicios por operaciones de tráfico de la empresa, o también aquellos que sin tener un origen comercial, no pueden ser considerados como instrumentos financieros derivados.

Se valoran inicialmente al valor razonable de la contraprestación recibida, ajustada por los costes de la transacción directamente atribuibles. Con posterioridad, dichos pasivos se valoran de acuerdo con su coste amortizado, empleando para ello el tipo de interés efectivo.

Los pasivos financieros se dan de baja cuando se extinguen las obligaciones que los han generado.

4.4.3 Fianzas entregadas y recibidas

La diferencia entre el valor razonable de las fianzas entregadas y recibidas y el importe desembolsado o cobrado es considerada como un pago o cobro anticipado por el arrendamiento operativo o prestación del servicio, que se imputa a la cuenta de pérdidas y ganancias durante el periodo del arrendamiento o durante el periodo en el que se preste el servicio.

Cuando se trata de fianzas a corto plazo, no se realiza el descuento de flujos de efectivo dado que su efecto no es significativo.

4.4.4 Instrumentos de patrimonio propio

Un instrumento de patrimonio representa una participación residual de la Sociedad, una vez deducidos todos sus pasivos.

Los instrumentos de capital emitidos por la Sociedad se registran en el patrimonio neto por el importe recibido, neto de los gastos de emisión.

4.5 Impuestos sobre beneficios

El gasto o ingreso por impuesto sobre beneficios se calcula mediante la suma del gasto o ingreso por el impuesto corriente más la parte correspondiente al gasto o ingreso por impuesto diferido.

El impuesto corriente es la cantidad que resulta de la aplicación del tipo de gravamen sobre la base imponible del ejercicio. Las deducciones y otras ventajas fiscales en la cuota del impuesto, excluidas las retenciones y pagos a cuenta, así como las pérdidas fiscales compensables de ejercicios anteriores y aplicadas efectivamente en el ejercicio, darán lugar a un menor importe del impuesto corriente.

Por su parte, el gasto o ingreso por impuesto diferido se corresponde con el reconocimiento y la cancelación de los activos por impuesto diferido por diferencias temporarias deducibles,

Making Science Group, S.A.

Memoria del ejercicio anual terminado el 31 de diciembre de 2019

por el derecho a compensar pérdidas fiscales en ejercicios posteriores y por deducciones y otras ventajas fiscales no utilizadas pendientes de aplicar y pasivos por impuesto diferido por diferencias temporarias imponibles.

Los activos y pasivos por impuesto diferido se valoran según los tipos de gravamen esperados en el momento de su reversión.

Se reconocen pasivos por impuesto diferido para todas las diferencias temporarias imponibles, excepto aquellas derivadas del reconocimiento inicial de fondos de comercio o de otros activos y pasivos en una operación que no afecta ni al resultado fiscal ni al resultado contable y no es una combinación de negocio.

De acuerdo con el principio de prudencia, sólo se reconocen los activos por impuesto diferido en la medida en que se estima probable la obtención de ganancias futuras que permitan su aplicación. Sin perjuicio de lo anterior, no se reconocen los activos por impuesto diferido correspondientes a diferencias temporarias deducibles derivadas del reconocimiento inicial de activos y pasivos en una operación que no afecta ni al resultado fiscal ni al resultado contable y no es una combinación de negocios.

Tanto el gasto o el ingreso por impuesto corriente como diferido se inscriben en la cuenta de pérdidas y ganancias. No obstante, los activos y pasivos por impuesto corriente y diferido que se relacionan con una transacción o suceso reconocido directamente en una partida de patrimonio neto se reconocen con cargo o abono a dicha partida.

En cada cierre contable se revisan los impuestos diferidos registrados con objeto de comprobar que se mantienen vigentes, efectuándose las oportunas correcciones a los mismos. Asimismo, se evalúan los activos por impuesto diferido reconocido y aquéllos no registrados anteriormente, dándose de baja aquellos activos reconocidos si ya no resulta probable su recuperación, o registrándose cualquier activo de esta naturaleza no reconocido anteriormente, en la medida en que pase a ser probable su recuperación con beneficios fiscales futuros.

4.6 Provisiones y contingencias

Los Administradores de la Sociedad en la formulación de la memoria diferencian entre:

- **Provisiones**
Saldos acreedores que cubren obligaciones actuales derivadas de sucesos pasados, cuya cancelación es probable que origine una salida de recursos, pero que resultan indeterminados en cuanto a su importe y/ o momento de cancelación.
- **Pasivos contingentes**
Obligaciones posibles surgidas como consecuencia de sucesos pasados, cuya materialización futura está condicionada a que ocurra, o no, uno o más eventos futuros independientes de la voluntad de la Sociedad.

La memoria recoge todas las provisiones con respecto a las cuales se estima que la probabilidad de que se tenga que atender la obligación es mayor que lo contrario, y se registran por el valor actual de la mejor estimación posible del importe necesario para cancelar o transferir a un tercero la obligación. Los pasivos contingentes no se reconocen en la memoria, sino que se informa sobre los mismos en la memoria.

Making Science Group, S.A.

Memoria del ejercicio anual terminado el 31 de diciembre de 2019

Las provisiones se valoran en la fecha del cierre del ejercicio por el valor actual de la mejor estimación posible del importe necesario para cancelar o transferir a un tercero la obligación, registrándose los ajustes que surjan por la actualización de dichas provisiones como un gasto financiero conforme se va devengando. Cuando se trata de provisiones con vencimiento inferior o igual a un año, y el efecto financiero no es significativo, no se lleva a cabo ningún tipo de descuento.

La compensación a recibir de un tercero en el momento de liquidar la obligación no se minorra del importe de la deuda, sino que se reconoce como un activo, si no existen dudas de que dicho reembolso será percibido.

4.7 Transacciones entre partes vinculadas

Las operaciones entre partes vinculadas, con independencia del grado de vinculación, se contabilizan de acuerdo con las normas generales. En consecuencia, con carácter general, los elementos objeto de transacción se contabilizan en el momento inicial por su valor razonable. Si el precio acordado en una operación difiere de su valor razonable, la diferencia se registra atendiendo a la realidad económica de la operación. La valoración posterior se realiza de acuerdo con lo previsto en las correspondientes normas.

Normas particulares: operaciones de fusión y escisión:

En las operaciones de fusión y escisión realizadas en el ejercicio en las que la Sociedad ha sido la absorbente/beneficiaria se han seguido los siguientes criterios:

Los elementos constitutivos de los negocios adquiridos se han valorado por el importe correspondiente a los mismos, una vez realizada la operación, en las cuentas anuales consolidadas según las Normas para la Formulación de las Cuentas Anuales Consolidadas, que desarrollan el Código de Comercio.

Sin perjuicio de lo anterior, cuando la vinculación dominante-dependiente, previa a la fusión, trae causa de la transmisión entre empresas del grupo de las acciones o participaciones de la dependiente, sin que esta operación origine un nuevo subgrupo obligado a consolidar, el método de adquisición se aplicará tomando como fecha de referencia aquella en que se produce la citada vinculación, siempre que la contraprestación entregada sea distinta a los instrumentos de patrimonio de la adquirente.

Se aplicará este mismo criterio en los supuestos de dominio indirecto, cuando la dominante deba compensar a otras sociedades del grupo que no participan en la operación por la pérdida que, en caso contrario, se produciría en el patrimonio neto de estas últimas.

4.8 Ingresos y gastos

Los ingresos y gastos se imputan en función del criterio de devengo, es decir, cuando se produce la corriente real de bienes y servicios que los mismos representan, con independencia del momento en que se produzca la corriente monetaria o financiera derivada de ellos.

Los ingresos se valoran por el valor razonable de la contraprestación recibida, deducidos descuentos e impuestos.

El reconocimiento de los ingresos por ventas se produce en el momento en que se han transferido al comprador los riesgos y beneficios significativos inherentes a la propiedad del bien vendido y la Sociedad no mantiene la gestión corriente sobre dicho bien, ni retiene el control efectivo sobre el mismo.

Making Science Group, S.A.

Memoria del ejercicio anual terminado el 31 de diciembre de 2019

Los ingresos por prestación de servicios se reconocen considerando el grado de realización de la prestación a la fecha de balance, siempre y cuando el resultado de la transacción pueda ser estimado con fiabilidad.

4.9 Combinaciones de negocios

En la fecha de adquisición, los activos identificables adquiridos y los pasivos asumidos se registran por su valor razonable, siempre y cuando dicho valor razonable haya podido ser medido con suficiente fiabilidad, con las siguientes excepciones:

- Activos no corrientes que se clasifican como mantenidos para la venta: se reconocen por su valor razonable menos los costes de venta.
- Activos y pasivos por impuesto diferido: se valoran por la cantidad que se espere recuperar o pagar, según los tipos de gravamen que vayan a ser de aplicación en los ejercicios en los que se espera realizar los activos o pagar los pasivos, a partir de la normativa en vigor o la aprobada pero pendiente de publicación, en la fecha de adquisición. Los activos y pasivos por impuesto diferido no son descontados.
- Activos y pasivos asociados a planes de pensiones de prestación definida: se contabilizan, en la fecha de adquisición, por el valor actual de las retribuciones comprometidas menos el valor razonable de los activos afectos a los compromisos con los que se liquidarán las obligaciones.
- Inmovilizados intangibles cuya valoración no puede ser efectuada por referencia a un mercado activo y que implicarían la contabilización de un ingreso en la cuenta de pérdidas y ganancias se han deducido de la diferencia negativa calculada.
- Activos recibidos como indemnización frente a contingencias e incertidumbres: se registran y valoran de forma consistente con el elemento que genera la contingencia o incertidumbre.
- Derechos readquiridos reconocidos como inmovilizado intangible: se valoran y amortizan sobre la base del período contractual que resta hasta su finalización.
- Obligaciones calificadas como contingencias: se reconocen como un pasivo por el valor razonable de asumir tales obligaciones, siempre y cuando dicho pasivo sea una obligación presente que surja de sucesos pasados y su valor razonable pueda ser medido con suficiente fiabilidad, aunque no sea probable que para liquidar la obligación vaya a producirse una salida de recursos económicos.

El exceso, en la fecha de adquisición, del coste de la combinación de negocios sobre el correspondiente valor de los activos identificables adquiridos menos el de los pasivos asumidos se reconoce como un fondo de comercio.

Si el importe de los activos identificables adquiridos menos los pasivos asumidos han sido superior al coste de la combinación de negocios; este exceso se ha contabilizado en la cuenta de pérdidas y ganancias como un ingreso. Antes de reconocer el citado ingreso se ha evaluado

Making Science Group, S.A.

Memoria del ejercicio anual terminado el 31 de diciembre de 2019

nuevamente si se han identificado y valorado tanto los activos identificables adquiridos y pasivos del asumidos como el coste de la combinación de negocios.

4.10 Elementos patrimoniales de naturaleza medioambiental

El inmovilizado material destinado a la minimización del impacto medioambiental y mejora del medio ambiente se encuentra valorado al coste de adquisición. Los costes de ampliación, modernización o mejora que representan un incremento de la productividad, capacidad, eficiencia, o un alargamiento de la vida útil de estos bienes, se capitalizan como un mayor coste de los mismos. Los gastos de reparación y mantenimiento incurridos durante el ejercicio se cargan en la cuenta de pérdidas y ganancias.

Los gastos devengados por las actividades medioambientales realizadas o por aquellas actividades realizadas para la gestión de los efectos medioambientales de las operaciones de la Sociedad se registran de acuerdo con el principio del devengo, es decir, cuando se produce la corriente real de bienes y servicios que los mismos representan, con independencia de la corriente monetaria o financiera derivada de ellos.

4.11 Estado de flujos de efectivo

El estado de flujos de efectivo ha sido elaborado utilizando el método indirecto, y en el mismo se utilizan las siguientes expresiones con el significado que se indica a continuación:

- Actividades de explotación: actividades que constituyen los ingresos ordinarios de la Sociedad, así como otras actividades que no pueden ser calificadas como de inversión o financiación.
- Actividades de inversión: actividades de adquisición, enajenación o disposición por otros medios de activos a largo plazo y otras inversiones no incluidas en el efectivo y sus equivalentes.
- Actividades de financiación: actividades que producen cambios en el tamaño y composición del patrimonio neto y de los pasivos que no forman parte de las actividades de explotación.

4.12 Pagos basados en instrumentos de patrimonio

Los bienes o servicios recibidos en estas operaciones se registran como activos o como gastos atendiendo a su naturaleza, en el momento de su obtención, y el correspondiente incremento en el patrimonio neto, si la transacción se liquida con instrumentos de patrimonio, o el correspondiente pasivo, si la transacción se liquida con un importe basado en el valor de los mismos.

En los casos en los que el prestador o proveedor de bienes o servicios posee la opción de decidir el modo de recibir la contraprestación, se registra un instrumento financiero compuesto.

Las transacciones con empleados liquidadas con instrumentos de patrimonio, tanto los servicios prestados como el incremento en el patrimonio neto a reconocer se valoran por el valor razonable de los instrumentos de patrimonio cedidos, referido a la fecha del acuerdo de concesión.

Making Science Group, S.A.

Memoria del ejercicio anual terminado el 31 de diciembre de 2019

En las transacciones con los empleados liquidadas con instrumentos de patrimonio que tienen como contrapartida bienes o servicios no prestados por empleados se valoran por el valor razonable de los bienes o servicios en la fecha en que se reciben. En el caso de que dicho valor razonable no haya podido ser estimado con fiabilidad, los bienes o servicios recibidos y el incremento en el patrimonio neto se valoran al valor razonable de los instrumentos de patrimonio cedidos, referido a la fecha en que la empresa obtenga los bienes o la otra parte preste los servicios.

En las transacciones liquidadas en efectivo, los bienes o servicios recibidos y el pasivo a reconocer se valoran al valor razonable del pasivo, referido a la fecha en la que se hayan cumplido los requisitos para su reconocimiento.

El pasivo generado en estas operaciones se valora, por su valor razonable, en la fecha de cierre del ejercicio, imputándose a la cuenta de pérdidas y ganancias cualquier cambio de valoración ocurrido durante el ejercicio.

5) Inmovilizado intangible

Los movimientos durante el ejercicio del inmovilizado intangible, su amortización acumulada y corrección valorativa por deterioro de valor acumulada, se resumen en la siguiente tabla:

2019				
Estado de movimientos del inmovilizado intangible	Fondo de Comercio	Aplicaciones informáticas	Desarrollo	TOTAL
A) SALDO INICIAL BRUTO	-	7.498	75.000	82.498
(+) Entradas	2.028.761	-	435.019	2.463.780
(-) Salidas	-	-	-	-
B) SALDO FINAL BRUTO	2.028.761	7.498	510.019	2.546.278
C) AMORTIZACIÓN ACUMULADA, SALDO INICIAL	-	7.498	-	7.498
(+) Dotación a la amortización	84.532	-	12.255	96.787
(+) Dotación proveniente de traspaso	-	-	-	-
(-) bajas a la amortización	-	-	-	-
D) AMORTIZACIÓN ACUMULADA, SALDO FINAL	84.532	7.498	12.255	104.285
VALOR NETO CONTABLE	1.944.229	-	497.764	2.441.994
2018				
Estado de movimientos del inmovilizado intangible	Fondo de Comercio	Aplicaciones informáticas	Desarrollo	TOTAL
A) SALDO INICIAL BRUTO	-	7.498	-	7.498
(+) Entradas	-	-	75.000	75.000
(-) Salidas	-	-	-	-
B) SALDO FINAL BRUTO	-	7.498	75.000	82.498

Making Science Group, S.A.

Memoria del ejercicio anual terminado el 31 de diciembre de 2019

C) AMORTIZACIÓN ACUMULADA, SALDO INICIAL	-	(7.498)	-	(7.498)
(+) Dotación a la amortización del ejercicio	-	-	-	-
(-) Bajas amortización del ejercicio	-	-	-	-
D) AMORTIZACIÓN ACUMULADA, SALDO FINAL	-	(7.498)	-	(7.498)
VALOR NETO CONTABLE	-	-	75.000	75.000

En el ejercicio 2019 la Sociedad ha incurrido principalmente en altas de inmovilizado para atender a las necesidades de equipos de información, informáticos e I+D con los siguientes proyectos:

- Nilo: plataforma de e-commerce orientado a conversión y ventas. Software que permite crear una tienda online.
- Gauss: software basado en inteligencia artificial que se utiliza para optimizar la inversión en campañas de marketing
- Shoptize: herramienta de pruebas de etiquetado BBVA Tag Tester. La herramienta facilita la tarea de comprobar si el etiquetado de las páginas HTML de las diversas webs del cliente es correcto.

La sociedad durante el ejercicio 2019 ha comenzado a amortizar los proyectos de desarrollo en base al comienzo de su comercialización. Por ello, el Consejo de Administración de la Sociedad considera que dichos programas tienen motivos fundados de éxito y activan los gasto incurridos en continuar desarrollando los mismos.

Tal y como se comenta en la Nota 1 de la presente memoria, se constituye en la Sociedad como consecuencia del proceso de fusión inversa, un fondo de comercio ascendente a 2.028.761 euros. Éste se ha constituido por la diferencia de valor entre las participaciones sociales que disponía el Socio Único sobre la Sociedad a 31 de diciembre de 2018 y el valor teórico contable del patrimonio neto consolidado de la Sociedad.

El valor de las participaciones sociales a 31 de diciembre de 2018 ascendía a 2.932.341 euros y el valor teórico contable del patrimonio neto consolidado de la Sociedad asciende a 903.580 euros.

Al cierre del ejercicio terminado el 31 de diciembre de 2019 la Sociedad ha realizado el test de deterioro de este fondo de comercio, mediante la elaboración de proyecciones de flujos de efectivo basados en los presupuestos que cubren un periodo de cinco años, con una tasa de crecimiento aproximada del 15% y una tasa de descuento del 10%. Como consecuencia de la realización de este test no se ha puesto de manifiesto un deterioro de valor en el ejercicio 2019, por lo que el deterioro acumulado a 31 de diciembre de 2019 asciende a 0 euros. La Sociedad comienza a amortizar dicho fondo de comercio desde fecha 31 de julio de 2019, alcanzando una amortización a 31 de diciembre de 2019 de 84.532 euros.

Making Science Group, S.A.

Memoria del ejercicio anual terminado el 31 de diciembre de 2019

6) Inmovilizado Material

Los movimientos durante el ejercicio del inmovilizado material, su amortización acumulada y corrección valorativa por deterioro de valor acumulada, se resumen en la siguiente tabla:

2019					
Estado de movimientos del inmovilizado material			Construcciones	Instalaciones técnicas y otro inmovilizado material	TOTAL
A) SALDO INICIAL BRUTO			-	151.645	151.645
(+ Entradas		188.241	10.081		198.322
(-) Salidas		-	-		-
B) SALDO FINAL BRUTO		188.241	161.726		349.967
C) AMORTIZACIÓN ACUMULADA, SALDO INICIAL			-	61.812	61.812
(+ Dotación a la amortización		32.830	5.462		38.292
(-) bajas a la amortización		-	-		-
D) AMORTIZACIÓN ACUMULADA, SALDO FINAL		32.830	67.274		-100.104
VALOR NETO CONTABLE		155.411	94.452		249.863
2018					
Estado de movimientos del inmovilizado material			Construcciones	Instalaciones técnicas y otro inmovilizado material	TOTAL
A) SALDO INICIAL BRUTO			-	115.013	115.013
(+ Entradas		-	57.874		57.874
(-) Salidas		-	(21.242)		(21.242)
B) SALDO FINAL BRUTO		-	151.645		151.645

Making Science Group, S.A.

Memoria del ejercicio anual terminado el 31 de diciembre de 2019

C) AMORTIZACIÓN ACUMULADA, SALDO INICIAL		-	65.796	65.796
(+) Dotación a la amortización del ejercicio		-	17.258	17.258
(-) Bajas amortización del ejercicio		-	(21.242)	(21.242)
D) AMORTIZACIÓN ACUMULADA, SALDO FINAL		-	61.812	61.812
VALOR NETO CONTABLE		-	89.833	89.833

Con la adquisición de una nueva planta en la oficina que se encontraban, la Sociedad, en este ejercicio 2019 ha incurrido principalmente en altas de inmovilizado para atender a las necesidades de mobiliario y otros activos materiales. Adicionalmente la Sociedad incurre en altas de construcciones por las certificaciones obtenidas para las oficinas situadas en la Calle Lopez de Hoyos 135.

Elementos totalmente amortizados a cierre del ejercicio 2019:

- Otro Inmovilizado material 1.891
- Equipos de proceso informático 22.436
- Aplicaciones informáticas 7.498

Elementos totalmente amortizados a cierre del ejercicio 2018:

- Otro Inmovilizado material 1.891
- Equipos de proceso informático 20.892
- Aplicaciones informáticas 7.498

La política de la Sociedad es formalizar pólizas de seguros para cubrir los posibles riesgos a que están sujetos los diversos elementos de su inmovilizado material. Al cierre de los ejercicios 2019 y 2018 no existía déficit de cobertura alguno relacionado con dichos riesgos.

7) Arrendamientos

Los principales arrendamientos operativos que ha incurrido la compañía en el ejercicio son los siguientes:

- Alquiler oficina 219.227
- Renting de mobiliario de oficina 35.126

Los mismos han sido firmados entre 2017 y 2019 con el arrendador Rentivel, S.A. (antes Vel, S.A.) y tienen fecha de vencimiento entre 2022 y 2023.

Los principales arrendamientos operativos que ha incurrido la compañía en el ejercicio 2018 son los siguientes:

- Alquiler oficina 96.308

Making Science Group, S.A.

Memoria del ejercicio anual terminado el 31 de diciembre de 2019

- Renting de mobiliario de oficina 13.487

Las cuotas futuras mínimas por arrendamientos operativos, contratadas con los arrendatarios, de acuerdo con los actuales contratos en vigor, son las siguientes:

	Cuotas pendientes	
	Saldo al 31.12.19	Saldo al 31.12.18
Menos de un año	262.260	166.326
Entre uno y cinco años	442.020	558.318
Más de cinco años	-	-
	704.280	724.644

8) Activos financieros

8.1. El movimiento de los activos financieros no corrientes, clasificado por categorías, es el siguiente:

	Saldo al 01.01.18	Altas	Bajas	Saldo al 31.12.18	Altas	Bajas	Saldo al 31.12.19
<u>Categorías:</u>							
Participaciones en Sociedades del Grupo	1.500	3.068.000	-	3.071.000	1.259.880	-	4.332.379
Otros	300	-	300	-	-	-	-
Préstamos y partidas a cobrar	73.664	-	14.998	58.666	15.000	-	73.666
	75.464	3.068.000	15.289	3.129.666	1.274.880	-	4.406.045

Las altas de participaciones en Sociedades del Grupo corresponden a:

Con fecha 21 de diciembre de 2018 la Sociedad adquiere las participaciones de Making Science Labs, S.L. con un valor de la participación directa de 1.500 euros.

En misma fecha la Sociedad adquiere las participaciones de Ingeniería para la Innovación I2TIC, S.L. con un valor de la participación directa de 934.000 euros.

En misma fecha la Sociedad adquiere las participaciones de Making Science Digital Marketing, S.L.U. (antes Artificial Intelligence Algorithmics, S.L.U.) con valor de la participación de 1.148.750 euros.

Con fecha 24 de diciembre de 2018 la Sociedad adquiere las participaciones de Crepes & Texas, S.L. con un valor de la participación directa de 985.250 euros.

Con fecha 31 de julio de 2019 la Sociedad aumenta su participación en Making Science Labs, S.L. con valor de 30.000 euros.

Con fecha 28 de octubre de 2019 la Sociedad aumenta su capital social en 3.420 euros, situando el capital social de la compañía en 43.420 euros. Se crean 341.997 nuevas acciones de 0,01 euros de valor nominal y con una prima de emisión total de 1.446.580 euros, finalizando la operación

Making Science Group, S.A.

Memoria del ejercicio anual terminado el 31 de diciembre de 2019

con un aumento de 1.450.000 euros del patrimonio neto de Making Science Group, S.A. La totalidad de las acciones son asumidas por Bastiat Internet Ventures, S.L. Para ello, dicha sociedad realiza un canje haciendo entrega de los títulos de Mcentric Limited a Making Science Group, S.L. que asume el 85% de las participaciones de la Sociedad Mcentric Limited (actualmente Making Science Ltd) a cambio de asumir la totalidad de la ampliación del capital social. Con el aumento de capital proyectado por parte de Making Science Group, S.L. la Sociedad pierde el carácter de unipersonal. Con anterioridad a esta fecha, la Sociedad se había hecho con el 15% de Mcentric Limited mediante la compra de participaciones a pequeños accionistas, por lo que al finalizar la operación la Sociedad se hace con el 100% de la sociedad Mcentric Limited.

Instrumentos de patrimonio en empresas del grupo, multigrupo y asociadas

A 31.12.19

Denominación	Valor en libros de la participación	% participación		Capital social	Reservas	Patrimonio neto	Resultado (1)		Resultados negativos de ejercicios anteriores
		Directa	Indirecta				Explotación	Neto	
MAKING SCIENCE LABS, S.L.U.	30.000	100%		33.000	-	34.678	13.777	10.260	(8.582)
INGENIERIA PARA LA INNOVACIÓN I2 TIC S.L.U.	934.000	100%		4.000	117.468	566.067	519.745	444.599	-
CREPES & TEXAS S.L.U.	985.250	100%		3.330	90.233	19.899	(68.279)	(73.664)	-
MAKING SCIENCE DIGITAL MARKETING S.L.U.	1.148.750	100%		3.000	268.248	347.944	99.039	76.696	-
PROBABILITY DOMAIN LDA	3.000	100%		3.000	2.529	(28.405)	(11.566)	(11.566)	(22.368)
MCENTRIC LTD	1.231.379	100%		26.851	1.290.752	1.277.192	(40.411)	(40.411)	(6.811.154)
	<u>4.332.379</u>								

A 31.12.18

Denominación	Valor en libros de la participación	% participación		Capital social	Reservas	Patrimonio neto	Resultado (1)		Resultados negativos de ejercicios anteriores
		Directa	Indirecta				Explotación	Neto	
MAKING SCIENCE LABS, S.L.U.	3.000	100%		3.000	-	(5.582)	(2.795)	(2.795)	(5.787)
INGENIERIA PARA LA INNOVACIÓN I2 TIC S.L.U.	934.000	100%		4.000	116.335	121.468	81.538	61.133	-
CREPES & TEXAS S.L.U.	985.250	100%		3.330	41.957	93.563	67.721	48.276	-
MAKING SCIENCE DIGITAL	1.148.750	100%		3.000	229.749	271.248	56.289	38.499	-

Making Science Group, S.A.

Memoria del ejercicio anual terminado el 31 de diciembre de 2019

MARKETING
S.L.U.

3.071.000

Las empresas participadas por la Sociedad son las siguientes:

- 1) Making Science Labs, S.L.U., con domicilio social en la calle López de Hoyos 135, municipio de Madrid, provincia de Madrid. La empresa tiene como actividad los servicios de publicidad, relaciones públicas y similares.
- 2) Ingeniería para la Innovación I2TIC, S.L.U., con domicilio social en calle López de Hoyos, 135, municipio de Madrid, provincia de Madrid. La empresa tiene como actividad y objeto social los servicios de asesoría tecnológica.
- 3) Crepes and Texas, S.L.U., con domicilio social en calle López de Hoyos 135, municipio de Madrid, provincia de Madrid. La empresa tiene como actividad y objeto social los servicios de agencia de publicidad.
- 4) Making Science Digital Marketing, S.L.U. (antes Artificial Intelligence Algorithmics, S.L.U.), con domicilio en calle López de Hoyos, 135, tercera planta, municipio de Madrid, provincia de Madrid. La empresa tiene como objeto social y actividad el de estudios de mercado y realización de encuestas de opinión pública.
- 5) Probability Domain Unipessoal, Lda. Con domicilio en Avenida Antonio Augusto de Aguiar, 15, quinta planta, Lisboa. La empresa tiene como objeto social el ejercicio de actividades de consultoría e informática y marketing digital.
- 6) Mcentric Ltd con domicilio social en calle 8 Old Jewerly, Londres. La empresa tiene como objeto social y actividad la prestación de servicios de comunicaciones y telecomunicaciones, así como el desarrollo y venta de aplicaciones tecnológicas.

8.2 El detalle de los activos financieros corrientes a corto plazo, clasificado por categorías, es el siguiente:

Categorías	Créditos, derivados y otros	
	31.12.19	31.12.18
Préstamos y partidas a cobrar	12.860.902	1.906.094
Créditos a empresas de grupo	1.317.631	-
	14.178.533	1.906.094

Se incluyen clientes empresas del grupo y asociadas, desglosado en la Nota 13 de la presente memoria.

8.3 El detalle de los activos financieros no corrientes, clasificado por categorías, es el siguiente:

Making Science Group, S.A.

Memoria del ejercicio anual terminado el 31 de diciembre de 2019

<u>Categorías</u>	<u>Inversiones, derivados y otros</u>	
	31.12.19	31.12.18
Instrumentos de patrimonio	4.332.379	3.071.000
Otros activos financieros	73.666	58.666
	<u>4.406.045</u>	<u>3.129.666</u>

El epígrafe de otros activos financieros se compone de los importes depositados como fianza para el alquiler de las oficinas de la Sociedad en Calle López de Hoyos 135.

8.4 Clasificación por vencimientos:

El detalle por vencimientos de los diferentes activos financieros, con vencimiento determinado o determinable, al cierre del ejercicio 2019 es el siguiente:

	2020	2021	2022	2023	Resto	Total
Inversiones financieras:						
Inversiones en empresas del grupo	1.317.631	-	-	-	-	1.317.631
Préstamos y partidas a cobrar	12.860.902	-	-	-	73.666	12.934.568
	<u>14.178.533</u>	<u>-</u>	<u>-</u>	<u>-</u>	<u>73.666</u>	<u>14.252.199</u>

El detalle por vencimientos de los diferentes activos financieros, con vencimiento determinado o determinable, al cierre del ejercicio 2018 es el siguiente:

	2019	2020	2021	2022	Resto	Total
Inversiones financieras:						
Préstamos y partidas a cobrar	1.906.094	-	-	-	58.666	1.964.760

8.5 Las variaciones derivadas de las pérdidas por deterioro originadas por riesgo de crédito han sido las siguientes:

<u>Concepto</u>	<u>31.12.2019</u>	<u>31.12.2018</u>
	<u>Corto plazo</u>	<u>Corto plazo</u>
Pérdida por deterioro inicial	83.375	88.980
Corrección valorativa por deterioro	87.051	-
Reversión del deterioro	(8.168)	(5.605)
Traspaso rama actividad (nota 1)	18.290	-
Pérdida por deterioro final	<u>180.548</u>	<u>83.375</u>

Making Science Group, S.A.

Memoria del ejercicio anual terminado el 31 de diciembre de 2019

Durante el ejercicio 2019 se han registrado pérdidas por créditos comerciales incobrables por importe de 87.051 euros (0 euros durante el ejercicio 2018), mientras que se han revertido por importe de 8.168 euros (5.606 euros en el ejercicio 2018).

9) Fondos propios

9.1. Capital Social

Con fecha 19 de diciembre de 2018 se produjo una ampliación de capital de 27.976 euros que fijó el capital social en 40.000 euros, representado por 4.000.000 de acciones sociales, de 0,01 euros de valor nominal cada una, todas ellas de la misma clase, totalmente suscritas y desembolsadas, confiriendo los mismos derechos a sus tenedores.

Con fecha 28 de octubre de 2019 la Sociedad aumenta su capital social en 3.420 euros, situando el capital social de la compañía en 43.420 euros. Se crean 341.997 nuevas acciones de 0,01 euros de valor nominal y con una prima de emisión total de 1.446.580 euros, finalizando la operación con un aumento de 1.450.000 euros del patrimonio neto de Making Science Group, S.A. Las nuevas acciones son asumidas por Bastiat Internet Ventures, S.L. mediante un canje de acciones de la sociedad Mcentric Limited (véase Nota 8).

Con fecha 28 de octubre de 2019 se produjo una ampliación de capital de 23.600 euros mediante la emisión de 2.360.000 nuevas acciones de 0,01 euros de valor nominal cada una de ellas, que fija el capital social en 67.020 euros, representado por 6.701.997 acciones, de 0,01 euros de valor nominal cada una de las mismas.

Con fecha 30 de enero de 2020 se aprueba la ampliación de capital acordada en el acta del día 23 de diciembre de 2019. Se amplía el capital social en 3.603 euros con una prima de emisión de 1.149.367 euros suscribiendo 360.303 acciones de 0,01 euros de valor nominal cada una y una prima de emisión de 3,19 euros por acción. El capital social queda fijado en 70.623 euros dividido en 7.062.300 acciones de 0,01 euros de valor nominal. Tanto el capital social como la prima de emisión quedan desembolsadas en el año 2020 y se inscribe el acto en el Registro Mercantil con fecha anterior a la formulación de cuentas. Por dicha razón el efecto neto en el Patrimonio neto es nulo.

Las sociedades que cuentan al 31 de diciembre de 2019 con una participación igual o superior al 10% es The Science of Digital, S.L. con un 75,7% de participación.

La Sociedad, tras la salida a Bolsa al MAB, tal y como se explica en la nota de hechos posteriores, tiene admitidas a cotización en la Bolsa de Madrid 7.062.300 acciones con un valor nominal de 0,01 euros cada una.

9.1.1 Acciones propias

La Sociedad cuenta con 336.500 acciones propias de 0,01 euros de valor nominal cada una de ellas.

9.1.2 Otras Reservas

Derivado de la operación de compra de participaciones en Mcentric Limited, tras el canje de acciones entre Making Science Group, S.A. y Bastiat Internet Ventures, S.L. (ver Nota 8.1) se ha registrado una minoración de reservas de 322.878 euros, tal y como marca la legislación vigente.

Por otra parte, la Sociedad ha contado con una serie de gastos relativos al proceso de incorporación al MAB en el segmento de empresas en expansión por un importe total de 518.495 euros. Dicho importe incluye, entre otros, los gastos de asesoramiento legal,

Making Science Group, S.A.

Memoria del ejercicio anual terminado el 31 de diciembre de 2019

auditoría financiera, informe de comfort letter, due diligences diversas y gastos en general asociados a este proceso.

9.1.3 Reserva de capitalización

De acuerdo con el artículo 25 de la Ley 27/2014 de 27 de noviembre del Impuesto sobre Sociedades, según la cual debe dotarse una reserva indisponible durante el periodo de cinco años por el importe de la reducción en la base imponible del Impuesto de Sociedades aplicado en concepto de Reserva de capitalización.

El detalle de las deducciones aplicadas es el siguiente:

<u>Año</u>	<u>Importe</u>
2015	2.130
2016	663
2017	17.608
2018	<u>17.149</u>
Total	37.550

El importe de la reserva de capitalización a 31 de diciembre de 2019 asciende a 37.550 euros.

9.1.4 Reserva de nivelación

De acuerdo con el artículo 105 de la Ley 27/2014 de 27 de noviembre del Impuesto sobre Sociedades, según la cual debe dotarse una reserva indisponible durante el periodo de 5 años por el importe de la reducción en la base imponible del impuesto de Sociedad aplicado en concepto de Reserva de nivelación.

El importe de la reserva de nivelación a 31 de diciembre 2019 es de 106.120 euros.

9.2 Reserva legal

De acuerdo con el Texto Refundido de la Ley de Sociedades de Capital, debe destinarse una cifra igual al 10% del beneficio del ejercicio a la reserva legal hasta que ésta alcance, al menos, el 20% del capital social. La reserva legal podrá utilizarse para aumentar el capital en la parte de su saldo que exceda del 10% del capital ya aumentado. Salvo para la finalidad mencionada anteriormente, y mientras no supere el 20% del capital social, esta reserva sólo podrá destinarse a la compensación de pérdidas y siempre que no existan otras reservas disponibles suficientes para este fin.

A fecha de cierre del ejercicio actual la reserva legal no se encuentra totalmente constituida (a 31 de diciembre de 2018 no se encontraba totalmente constituida).

9.3 Aportación de socios

Con fecha 28 de octubre de 2019 la Sociedad dominante (The Science of Digital), cancela en nombre de Making Science Group, S.A. una deuda pendiente por la compraventa de participaciones de Crepes & Texas, S.L., por un total de 240.500 euros, mediante la entrega de 54.845 acciones de la propia Making Science Group, S.A. a los antiguos socios de Crepes & Texas, S.L.

Making Science Group, S.A.

Memoria del ejercicio anual terminado el 31 de diciembre de 2019

10 Información sobre la naturaleza y el nivel de riesgo procedente de instrumentos financieros

La gestión de los riesgos financieros está centralizada en la dirección financiera la cual tiene establecidos los mecanismos necesarios para controlar la exposición a las variaciones en los tipos de interés y tipos de cambio, así como a los riesgos de crédito y liquidez. A continuación, se indican los principales riesgos financieros que impactan la Sociedad:

Riesgo de crédito: Con carácter general se mantiene la tesorería y activos líquidos equivalentes en entidades financieras de elevado nivel crediticio. Ningún cliente tiene un saldo significativo sobre las ventas de la Sociedad.

Riesgo de liquidez: Con el fin de asegurar la liquidez y poder atender todos los compromisos de pago que se derivan de la actividad, se dispone de la tesorería que muestra el balance, así como de las líneas crediticias y de financiación que se detallan en la nota 11. La Sociedad tiene deudas financieras a tipo de interés de mercado.

Riesgo de mercado (incluye tipo de interés, tipo de cambio y otros riesgos de precio): La tesorería y las líneas de crédito de la Sociedad con entidades financieras terceras y del Grupo están expuestas al riesgo de tipo de interés, el cual puede tener un efecto adverso en los resultados financieros y en los flujos de caja. Del total de endeudamiento que posee la Sociedad, aproximadamente un 48% se financia mediante tipos de interés fijo.

11 Deudas a corto y a largo plazo

El importe de las deudas que vencen en cada uno de los cinco años siguientes, y del resto hasta su vencimiento a cierre del 2019 se detallan en la siguiente tabla:

	Vencimiento en años						TOTAL
	1 - Uno	2 - Dos	3 - Tres	4 - Cuatro	5 - Cinco	Más de 5	
Deudas con entidades de crédito	2.299.470	681.300	335.000	311.357	260.000	-	3.887.127
Otras deudas	11.300	8.691	-	-	-	-	19.991
Acreeedores comerciales y otras cuentas a pagar	10.262.668	-	-	-	-	-	10.262.668
Deudas con empresas del grupo y asociadas a corto plazo	3.572.782	-	-	-	-	-	3.572.782
Otros pasivos financieros	813.210	316.554	100.000	18.750	-	-	1.248.514
TOTAL	16.959.430	1.006.545	435.000	330.107	260.000	-	18.991.083

El importe de las deudas que vencen en cada uno de los cinco años siguientes, y del resto hasta su vencimiento a cierre del 2018 se detallan en la siguiente tabla:

Making Science Group, S.A.

Memoria del ejercicio anual terminado el 31 de diciembre de 2019

	Vencimiento en años						TOTAL
	1 - Uno	2 - Dos	3 - Tres	4 - Cuatro	5 - Cinco	Más de 5	
Deudas con entidades de crédito	147.351	-	-	-	-	-	147.351
Otras deudas	3.731	12.528	-	-	-	-	16.259
Acreedores comerciales y otras cuentas a pagar	716.552	-	-	-	-	-	716.552
Deudas con empresas del grupo y asociadas a corto plazo	910.017	-	-	-	-	-	910.017
Otros pasivos financieros	510.000	845.250	197.000	29.320	-	698.750	2.280.320
TOTAL	2.287.651	857.778	197.000	29.320	-	698.750	4.047.499

En el epígrafe deudas con entidades de crédito, a 31 de diciembre de 2019, se corresponde, principalmente, con préstamo a corto plazo con entidades de crédito por 878.510 euros, deudas a corto plazo por una línea de anticipos de clientes por 343.496 euros con un límite de 3.000.000 de euros, el importe de facturas anticipadas por valor de 789.255 euros y operaciones de factoring por un saldo negativo de 1.684 euros. En el ejercicio 2018 se corresponde con el importe de facturas anticipadas por valor de 147.351 euros.

A 31 de diciembre de 2019, se han formalizado varios préstamos con entidades bancarias que citamos a continuación:

- 1- Préstamo con Banco Santander contratado el 6 de junio de 2019 por 1.500.000 euros de duración 80 meses a un tipo de interés anual del 5% y con un periodo de carencia hasta 6 de diciembre de 2020.
- 2- Préstamo con Banco Santander contratado el 17 de julio de 2019 por 350.000 euros de duración un año y al tipo de interés nominal en vigor.
- 3- Préstamo con Banco Santander contratado el 14 de marzo de 2019 por 140.000 euros de duración 4 años a un tipo de interés anual de 3,2%.
- 4- Línea de crédito con Banco Santander contratado el 14 de marzo de 2019 con límite 200.000 euros y un tipo de interés del 2%.
- 5- Préstamo con Bankia contratado el 30 de julio de 2019 por 900.000 euros de duración 24 meses a un tipo de interés anual de 1,8%.
- 6- Préstamo con Banco Sabadell contratado el 4 de abril de 2019 por 150.000 euros a un tipo de interés anual del 3,12% y con un periodo de carencia de 12 meses y de pago único.

Los gastos financieros correspondientes al ejercicio terminado el 31 de diciembre de 2019 han ascendido a 92.338 euros (1.957 euros a 31 de diciembre de 2018).

El epígrafe "Otras deudas" recoge un leasing mobiliario adquirido en 2018 y el depósito de las fianzas de las oficinas de la sociedad.

"Otros pasivos financieros" se componen de deudas por la compra de las sociedades participadas por importe de 813.210 euros a corto plazo (510.000 euros a 31 de diciembre de 2018) y 435.304 euros a largo plazo (1.770.320 euros a 31 de diciembre de 2018).

El detalle del epígrafe del balance de "Acreedores comerciales y otras cuentas a pagar" es:

Concepto	31.12.19	31.12.18
----------	----------	----------

Making Science Group, S.A.

Memoria del ejercicio anual terminado el 31 de diciembre de 2019

Proveedores	214.783	-
Proveedores, empresas del grupo y asociadas (ver nota 13)	6.995.912	463.438
Acreedores varios	3.051.973	253.114
Personal (remuneraciones pendientes de pago)	146.939	20.328
Pasivos por impuesto corriente (ver nota 12)	-	16.045
Otras deudas con las Administraciones Públicas (ver nota 12)	1.468.741	321.341
Total	11.878.348	1.074.266

En el presente apartado se da cumplimiento a lo previsto en la Disposición Adicional Tercera de la Ley 15/2010, de 5 de julio, de modificación de la Ley 3/2004, de 29 de diciembre, por la que se establecen las medidas de lucha contra la morosidad en las operaciones comerciales y a la Resolución de 29 de enero de 2016, del I.C.A.C., en relación con el período medio de pago a proveedores en operaciones comerciales.

	Ejerc. 2019	Ejerc. 2018
	Días	Días
Período medio de pago a proveedores	60	93
Ratio de operaciones pagadas	61	233
Ratio de operaciones pendientes de pago	58	169
	Importe (€)	Importe (€)
Total pagos realizados	20.660.664	1.965.293
Total pagos pendientes	4.035.331	1.074.266

12 Situación fiscal

El detalle de los saldos mantenidos con las Administraciones Públicas es el siguiente, en euros:

	31/12/2019		31/12/2018	
	Deudor	Acreedor	Deudor	Acreedor
Corriente:				
Impuesto sobre el Valor Añadido	7.728	1.339.552	-	165.795
Retenciones por IRPF	-	75.994	-	88.216
Impuesto sobre sociedades	-	-	-	16.045
Organismos de la Seguridad Social	-	53.195	-	67.329
Activo por impuesto corriente	1.010	-	-	-
HP, retenciones y pagos a cuenta	31.278	-	-	-
No corriente:				
Activo por impuesto diferido	-	-	-	-
Pasivo por impuesto diferido	-	56.019	-	28.214
Total	40.016	1.524.760	-	365.599

Making Science Group, S.A.

Memoria del ejercicio anual terminado el 31 de diciembre de 2019

12.2 Impuestos sobre beneficios:

La conciliación del importe neto de ingresos y gastos del ejercicio terminado el 31 de diciembre de 2019, con la base imponible del impuesto sobre beneficios, se resume en la siguiente tabla:

	31.12.2019		
	Cuenta de Pérdidas y Ganancias		
	Aumentos	Disminuciones	Total
Saldo de ingresos y gastos			383.610
Impuesto sobre Sociedades	15.273		15.273
Base imponible (Resultado fiscal)			398.883
Gastos deducibles de salida a bolsa (imputables a patrimonio)			(514.000)
Total Base Imponible			(115.117)
Retenciones y pagos a cuenta			(31.278)
Líquido a devolver			(31.278)

	31.12.2018		
	Cuenta de Pérdidas y Ganancias		
	Aumentos	Disminuciones	Total
Saldo de ingresos y gastos			241.532
Impuesto sobre Sociedades	62.628		62.628
Base imponible (Resultado fiscal)			304.160
Reducción Reserva de capitalización			(45.850)
Total Base Imponible			258.310
Cuota íntegra			64.577
Deducciones			(10.133)
Cuota líquida			54.444
Retenciones y pagos a cuenta			(38.398)
Líquido a pagar			16.045

Según establece la legislación vigente, los impuestos no pueden considerarse definitivamente liquidados hasta que las declaraciones presentadas hayan sido inspeccionadas por las autoridades fiscales o haya transcurrido el plazo de prescripción de cuatro años. Al cierre del ejercicio terminado el 31 de diciembre de 2019 la Sociedad tiene abiertos a inspección los ejercicios 2016 y siguientes del Impuesto sobre Sociedades y los últimos cuatro ejercicios para los demás impuestos que le son de aplicación. El Consejo de Administración considera que se han practicado adecuadamente las liquidaciones de los mencionados impuestos, por lo que, aun en el caso de que surgieran discrepancias en la interpretación normativa vigente por el tratamiento fiscal otorgado a las operaciones, los eventuales pasivos resultantes, en caso de materializarse, no afectarían de manera significativa a la memoria.

Making Science Group, S.A.

Memoria del ejercicio anual terminado el 31 de diciembre de 2019

El gasto por el impuesto sobre sociedades se compone de:

	Euros	
	2019	2018
Impuesto corriente	15.273	62.628
Impuesto diferido	-	-
	15.273	62.628

13 Operaciones con partes vinculadas

Durante el ejercicio terminado el 31 de diciembre de 2019 se han realizado operaciones con las siguientes partes vinculadas:

Sociedad	Tipo de vinculación
The Science of Digital S.L.	Sociedad dominante
Making Science Digital Marketing, S.L.U. (antes Artificial Intelligence Algorithmics, S.L.)	Empresa de grupo
Making Science Labs, S.L.U.	Empresa de grupo
Crepes and Texas, S.L.U.	Empresa de grupo
Probability Domain Unipessoal, LDA	Empresa de grupo
Ingeniería para la Innovación I2TIC, S.L.U.	Empresa de grupo
MCentricksd, S.A.U.	Empresa de grupo
José Antonio Martínez Aguilar	Administrador

El detalle de los saldos de balance con partes vinculadas es el siguiente:

Making Science Group, S.A.

Memoria del ejercicio anual terminado el 31 de diciembre de 2019

Sociedad	EJERCICIO CERRADO A 31.12.2019				
	Saldos deudores	Inversiones		Saldos acreedores	Deudas a corto plazo
		a largo plazo	Inversiones a corto plazo		
The Science of Digital, S.L.	112.312	-	540.291	5.012.241	565.100
Making Science Labs, S.L.U.	14.492	33.000	30.381	23.690	30.000
Making Science Digital Marketing, S.L.U. (antes Artificial Inteligence Algorithmics, S.L.U.)	4.844.883	1.148.750	-	979.589	2.877.361
Probability Domain Unipessoal Lda	609.461	3.000	-	72.000	
Ingeniería para la Innovación I2TIC, S.L.U.	43.872	934.000	363.375	326.294	321
Crepes and Texas, S.L.U.	16.332	985.250	373.552	455.029	-
Mcentricksd, S.L.U.	180.742	-	10.032	85.948	-
Mcentricksd, Ltd	-	1.228.379	-	41.121	-
José Antonio Martínez Aguilar	-	-	-	-	100.000
Total empresas del grupo y asociadas	5.822.094	4.332.379	1.317.631	6.995.912	3.572.782

Sociedad	EJERCICIO CERRADO A 31.12.2018				
	Saldos deudores	Inversiones		Saldos acreedores	Deudas a corto plazo
		Inversiones a largo plazo	a corto plazo		
The Science of Digital, S.L.	82.043	-	-	315.238	460.017
Making Science Labs, S.L.U.	-	3.000	-	-	-
Making Science Digital Marketing, S.L.U. (antes Artificial Inteligence Algorithmics, S.L.U.)	-	1.148.750	-	-	-
Probability Domain Unipessoal Lda	-	-	-	-	-
Ingeniería para la Innovación I2TIC, S.L.U.	21.538	934.000	-	119.616	-
Crepes and Texas, S.L.U.	3.106	985.250	-	28.584	-
Mcentricksd, S.L.U.	-	-	-	-	-
José Antonio Martínez Aguilar	-	-	-	-	450.000
Total empresas del grupo y asociadas	106.687	3.071.000	-	463.438	910.017

La política de precios seguida en la totalidad de transacciones realizadas durante el ejercicio terminado el 31 de diciembre de 2019 obedece a la aplicación del valor normal de mercado, de acuerdo con el artículo 16 de la Ley del Impuesto sobre Sociedades.

El detalle de las operaciones con sociedades del grupo y asociadas del ejercicio terminado el 31 de diciembre de 2019 y el ejercicio terminado el 31 de diciembre 2018 es el siguiente:

Making Science Group, S.A.

Memoria del ejercicio anual terminado el 31 de diciembre de 2019

Sociedad

	Ejercicio 2019	
	Servicios prestados	Servicios recibidos
The Science of Digital S.L.	7.549.574	(14.257.327)
Crepes and Texas, S.L.U.	29.251	(246.921)
Making Science Digital Marketing, S.L.U.	2.814.133	(968.848)
Making Science Labs, S.L.U.	37.109	(35.678)
MCentricksd, S.L.U.	130.806	(38.120)
Ingeniería para la innovación I2TIC, S.L.U.	186.226	(603.249)
Total empresas grupo y asociadas	10.747.099	(16.150.143)

Sociedad

	Ejercicio 2018	
	Servicios prestados	Servicios recibidos
The Science of Digital S.L.	880.720	(667.469)
Ingeniería para la innovación I2TIC, S.L.U.	92.211	(202.069)
Crepes and Texas, S.L.U.	95.259	(230.589)
Total empresas grupo y asociadas	1.068.190	(1.100.127)

Making Science Group, S.A.

Memoria del ejercicio anual terminado el 31 de diciembre de 2019

Las remuneraciones del Consejo de administración (que a su vez dos de sus miembros forma parte de la alta dirección) de la Sociedad, son los siguientes:

	2019	2018
Remuneraciones (Sueldos, dietas y otras remuneraciones)	63.645	204.244

En el ejercicio terminado el 31 de diciembre de 2019 dichas remuneraciones del Consejo de Administración pertenecen a la retribución a los miembros del Consejo de Administración aprobada por la Junta de Accionistas con fecha 15 de noviembre de 2019 y a los sueldos percibidos por los miembros del Consejo de administración con funciones ejecutivas devengadas en el ejercicio 2019.

No existen anticipos ni créditos concedidos al Consejo de Administración ni al personal de alta dirección de la Sociedad, ni compromisos con los mismos en materia de pensiones y seguros.

De conformidad con lo establecido en el artículo 229 de la Ley de Sociedades de Capital, aprobada mediante Real Decreto Legislativo 1/2010, de 2 de julio, con las modificaciones introducidas por la Ley 31/2014, de 3 de diciembre, por la que se modifica la Ley de Sociedades de Capital para la mejora del gobierno corporativo, se señalan a continuación las situaciones de conflicto, directo o indirecto, que los Administradores de la Sociedad y personas vinculadas a los Administradores que se refiere el artículo 231, pudieran tener con el interés de la Sociedad y que han sido comunicadas de acuerdo a lo establecido en dicho artículo:

Making Science Group, S.A.

Memoria del ejercicio anual terminado el 31 de diciembre de 2019

Ejercicio 2019

Administrador	Sociedad	Cargo o función desempeñado	porcentaje participación directa	porcentaje participación indirecta
Jose Antonio Martínez Aguilar	Making Science Digital Marketing, S.L.U. (antes Artificial Intelligence Algorithmic, S.L.U.)	Administrador	0%	58%
Jose Antonio Martínez Aguilar	The Science of Digital, S.L.	Administrador	76%	0%
Jose Antonio Martínez Aguilar	Making Science Labs, S.L.U.	Administrador	0%	58%
Jose Antonio Martínez Aguilar	Probability Domain Unipessoal Limitada	Administrador	0%	58%
Jose Antonio Martínez Aguilar	Crepes and Texas, S.L.U.	Administrador	0%	58%
Jose Antonio Martínez Aguilar	Bastiat Internet Ventures, S.L.	Socio	2,5%	0%
Jose Antonio Martínez Aguilar	Ingeniería para la innovación i2tic, S.L.U.	Administrador	0%	58%
Jose Antonio Martínez Aguilar	mCentric Limited	Administrador	0%	58%
Jose Antonio Martínez Aguilar	mCentricKSD, S.L.	Administrador	0%	58%
Álvaro Verdeja Junco	Making Science Digital Marketing, S.L.U. (antes Artificial Intelligence Algorithmic, S.L.U.)	-	0%	8,4%
Álvaro Verdeja Junco	Making Science Labs, S.L.U.	-	0%	8,4%
Álvaro Verdeja Junco	Probability Domain Unipessoal Limitada	-	0%	8,4%
Álvaro Verdeja Junco	Crepes and Texas, S.L.U.	-	0%	8,4%
Álvaro Verdeja Junco	Ingeniería para la innovación i2tic, S.L.U.	-	0%	8,4%
Álvaro Verdeja Junco	mCentric Limited	-	0%	8,4%
Álvaro Verdeja Junco	mCentricKSD, S.L.	-	0%	8,4%

Ejercicio 2018

Administrador	Sociedad	Cargo o función desempeñado	porcentaje participación directa	porcentaje participación indirecta
Jose Antonio Martínez Aguilar	Making Science Digital Marketing, S.L.U. (antes Artificial Intelligence Algorithmic, S.L.U.)	Administrador único	0%	75%
Jose Antonio Martínez Aguilar	The Science of Digital, S.L.	Administrador único	0%	75%
Jose Antonio Martínez Aguilar	Making Science Labs, S.L.U.	Administrador único	0%	75%
Jose Antonio Martínez Aguilar	Probability Domain Unipessoal Limitada	Administrador único	0%	0%
Jose Antonio Martínez Aguilar	Crepes and Texas, S.L.U.	Administrador único	0%	75%
Jose Antonio Martínez Aguilar	Bastiat Internet Ventures, S.L.	Administrador único	0%	0%
Jose Antonio Martínez Aguilar	Ingeniería para la innovación i2tic, S.L.U.	Administrador único	0%	75%

Con fecha 18 de noviembre de 2016, los antiguos propietarios del 100% de las participaciones de la Sociedad firmaron un acuerdo por el cual se le otorgaba una opción de inversión a la sociedad The Science of Digital, S.L. Esta opción concede el derecho a The Science of Digital, S.L. de adquirir hasta el 100% de la Sociedad a un precio cerrado, variable en el tiempo, y otorgando un límite temporal para completar la operación hasta el 31 de diciembre de 2023.

14 Provisiones y contingencias

Al 31 de diciembre de 2019 y al 31 de diciembre de 2018, la Sociedad tiene presentados avales relacionados con su operativa diaria y la prestación de su servicio a los clientes por un importe global de 275.000 euros en 2019 y 0 euros en 2018.

El movimiento de las provisiones durante el ejercicio 2019 ha sido el siguiente:

	2018	Altas	Bajas	2019
Provisiones a corto plazo	117.179	-	(117.179)	-

Making Science Group, S.A.

Memoria del ejercicio anual terminado el 31 de diciembre de 2019

15 Periodificaciones a corto plazo

La Sociedad registra en concepto de periodificaciones a corto plazo de su pasivo en el ejercicio terminado el 31 de diciembre de 2019 y el ejercicio cerrado el 31 de diciembre de 2018, los siguientes saldos:

	31.12.2019	31.12.2018
Periodificaciones a corto plazo	803.146	36.000

La Sociedad registra en el ejercicio terminado el 31 de diciembre de 2019 diversos ingresos anticipados provenientes de diferentes proyectos y un saldo correspondiente al traspaso de la actividad de The Science of Digital, S.L. comentado en la Nota 1, que sigue facturando en su nombre y traspasa a la Sociedad 493.880 euros.

16 Ingresos y Gastos

16.1 Consumo de mercaderías

Su desglose es el siguiente:

	2019	2018
Aprovisionamientos		
Trabajos realizados por otras empresas	21.795.235	1.674.032
	21.795.235	1.674.032

16.2 Importe neto de la cifra de negocios:

La distribución del importe neto de la cifra de negocios por categorías de actividades es la siguiente:

Líneas de Negocio	2019	2018
SEO	965.630	822.619
Datos	751.089	474.379
Tecnología	1.273.719	485.167
Desarrollos	482.965	293.746
Otros	4.844.941	320.186
Medios	16.840.529	251.230
	25.158.873	4.521.872

Todos los ingresos son en territorio nacional.

Making Science Group, S.A.

Memoria del ejercicio anual terminado el 31 de diciembre de 2019

La Gestión de Medios y SEO son líneas de negocio que recogen los ingresos por servicios de compra gestión de campañas y visibilidad en buscadores para clientes. Este tipo de servicio está regulado por contratos generalmente anuales y renovables tácitamente.

El epígrafe “Tecnología” agrupa los ingresos por venta de tecnología de compañías como Google o Facebook a clientes. La compañía es “re-seller” en exclusividad junto a otras pocas empresas para la venta de Google Analytics.

“Datos” recoge los ingresos por servicios de recogida y análisis de datos de clientes. Se trata de un servicio muy ligado a la Gestión de medios, por lo que los contratos suelen ser de la misma duración.

Por último “Desarrollos” es la línea de negocio cuyos ingresos están relacionados con el desarrollo de páginas webs; desde el diseño, hasta la programación y gestión de bases de datos. Este tipo de servicio está, por un lado, ligado a contratos de proyectos concretos, y por otro a contratos de mantenimiento.

16.3 Cargas sociales:

Su desglose es el siguiente:

	<u>2019</u>	<u>2018</u>
Seguridad Social a cargo de la empresa	457.144	453.398
Otros gastos sociales	16.152	-
	<u>473.296</u>	<u>453.398</u>

Trabajos realizados por la empresa para su activo:

El detalle de los trabajos realizados por la empresa para su activo en el periodo de siete meses terminado el 31 de diciembre de 2019 es el siguiente (ver nota 5 de inmovilizado intangible):

	<u>31.12.2019</u>
GAUSS	145.888
NILO	60.066
SHOPTIZE	229.065
	<u>435.019</u>

16.4 Servicios exteriores

El desglose de los servicios exteriores es el siguiente:

	<u>2019</u>	<u>2018</u>
Gastos investigación y desarrollo ejercicio	26	-
Arrendamientos y cánones	293.472	199.947
Reparaciones y conservación	19.963	13.249
Servicios profesionales independientes	1.054.438	41.089

Making Science Group, S.A.

Memoria del ejercicio anual terminado el 31 de diciembre de 2019

Primas de seguros	7.905	8.872
Servicios bancarios y similares	33.103	1.729
Publicidad, propaganda y relaciones públicas	52.223	-
Suministros	27.153	20.373
Otros servicios	525.558	333.561
	<u>2.013.841</u>	<u>618.821</u>

17 Transacciones con pagos basados en instrumentos de patrimonio

El movimiento producido durante el ejercicio 2019 de las opciones en poder de la Sociedad, es el siguiente:

	2019	
	Número	Media ponderada de precios
Opciones existentes al inicio del ejercicio	-	-
Opciones concedidas (+)	126.300	1,39
Opciones anuladas (-)	-	-
Opciones caducadas (-)	-	-
Opciones al final del ejercicio	126.300	1,39

El número y la media ponderada de precios de las opciones ejercitables en disposición de la Sociedad al cierre del ejercicio asciende a 126.300 y 1,39, respectivamente.

El desglose de las opciones es el siguiente:

	Precio del ejercicio	2019	2020	2021	2022	2023	Total
Opciones	0,01	4.000	22.500	22.500	5.000	5.000	59.000
Opciones	2,60	-	16.825	16.825	16.825	16.825	67.300

El desglose de las opciones existentes en el ejercicio 2019 es el siguiente:

	Características		Rango de precios	
	Número	Vida media ponderada	Máximo	Mínimo
Opciones existentes a 31.12.2019	126.300	1,39	2,60	0,01

18 Otra información

Número medio de personas empleadas en el curso del ejercicio terminado el 31 de diciembre de 2019:

Categoría profesional	2019	2018
<u>Administradores</u>	<u>2</u>	<u>2</u>

Making Science Group, S.A.

Memoria del ejercicio anual terminado el 31 de diciembre de 2019

Alta dirección	4	4
Empleados de tipo administrativo	2	2
Comerciales, vendedores y similares	7	9
Resto de personal cualificado	21	58
	36	75

El número de miembros del Consejo de Administración y de personas empleadas al cierre de los ejercicios, distribuido por categorías profesionales, es el siguiente:

Categoría profesional	A 31.12.2019		A 31.12.2018	
	Hombres	Mujeres	Hombres	Mujeres
Administradores	2	-	2	-
Alta dirección	2	2	3	1
Empleados de tipo administrativo	-	2	-	2
Comerciales, vendedores y similares	6	3	3	2
Resto de personal cualificado	4	15	3	5
	14	22	11	10

Durante los ejercicios 2019 y 2018, la Sociedad no ha mantenido ningún empleado con discapacidad mayor o igual al treinta y tres por ciento en ninguna categoría.

19 Honorarios de auditores de cuentas

Los honorarios devengados durante el ejercicio por Grant Thornton S.L.P. por los servicios de auditoría de cuentas ascendieron a 15.000 euros y por otros servicios ascendieron a 24.000 euros (15.400 euros y 2.160 respectivamente en 2018).

20 Hechos posteriores

- a) Con fecha 21 de febrero de 2020, la Sociedad comienza a cotizar en el mercado alternativo bursátil (MAB), incorporándose al segmento de empresas en expansión sacando a la venta 7.062.300 acciones de la Sociedad de 0,01 de valor nominal cada una. El Consejo de Administración de Bolsas y Mercados Españoles Sistemas de Negociación, S.A., de acuerdo con las facultades previstas al respecto por el Reglamento del Mercado Alternativo Bursátil y la Circular 2/2018, de 24 de julio, sobre requisitos y procedimiento aplicables a la incorporación y exclusión en el Mercado Alternativo Bursátil de acciones emitidas por Empresas en Expansión y por Sociedades Anónimas Cotizadas de Inversión en el Mercado

Making Science Group, S.A.

Memoria del ejercicio anual terminado el 31 de diciembre de 2019

Inmobiliario (SOCIMI), modificada por la Circular 1/2019, de 29 de octubre, ha acordado incorporar al segmento de Empresas en Expansión de dicho Mercado, con efectos a partir del día 21 de febrero de 2020, inclusive, los siguientes valores emitidos por la Sociedad: 7.062.300 acciones de 0,01 euros de valor nominal cada una, representadas mediante anotaciones en cuenta, totalmente desembolsadas y código de valor ES0105463006. La entidad ha designado a Renta 4 Corporate, S.A. como Asesor Registrado y a Renta 4 Banco, S.A. como Proveedor de Liquidez.

- b) En el momento de formulación de las presentes cuentas anuales, España, como otros muchos países, está inmersa en una situación crítica derivada de la infección originada por el Coronavirus (COVID-19). Desde que se tuvo noticia del primer caso de infección por Coronavirus COVID-19 en la ciudad de Wuhan (China) a finales de diciembre de 2019, el brote se expandió rápidamente a un gran número de ciudades de ese país y posteriormente a numerosos países de todo el mundo, incluido España. Ello ha llevado a que el 11 de marzo de 2020 la Organización Mundial de la Salud declarara el brote de Coronavirus COVID-19 una pandemia internacional, afectando actualmente a más de 150 países.

Los Gobiernos de la mayoría de los países afectados están tomando medidas restrictivas para contener y mitigar la propagación de este virus que sin duda van a tener repercusiones significativas en el escenario económico mundial y van a generar incertidumbres significativas en la evolución futura de muchos negocios. En este sentido, en España, el Gobierno adoptó el Real Decreto 463/2020, de 14 de marzo, por el que se declaró el estado de alarma para la gestión de la situación de crisis sanitaria ocasionada por el COVID-19. La duración inicial prevista de este estado, en base al mencionado Decreto, es de 15 días, si bien no se descarta una ampliación de este plazo, tal como hacen prever los pronósticos actuales, no siendo previsible una estimación exacta de esta posible prolongación.

Asimismo, esta situación ha conllevado incertidumbres y consecuencias significativas, no solo en el ámbito económico y financiero de las sociedades sino también en otros ámbitos como el mercantil, laboral y fiscal. Por ello, en España, y para mitigar los posibles impactos de esta crisis y su efecto en la actividad de este país, el pasado 18 de marzo, se publicó el Real Decreto-ley 8/2020, de 17 de marzo, de medidas urgentes extraordinarias para hacer frente al impacto económico y social del COVID-19.

De acuerdo con el marco normativo de información financiera aplicable a la Sociedad, y en relación con las cuentas anuales del ejercicio cerrado el 31 de diciembre de 2019, las consecuencias derivadas del COVID-19 se consideran un hecho posterior que no requiere un ajuste en las cuentas anuales del ejercicio 2019 al no poner de manifiesto circunstancias que ya existían al cierre del ejercicio, sin perjuicio de que deban ser objeto de información en la memoria en función de la importancia de las mismas.

A la fecha de formulación de estas cuentas anuales, los administradores han llevado a cabo una evaluación de los hechos descritos y de su impacto sobre la Sociedad y sus operaciones.

Aunque a la fecha de formulación de las cuentas anuales no se ha producido ninguna consecuencia significativa para la Sociedad, es posible que se produzcan acontecimientos significativos en el futuro, algunos de los cuales podrían afectar a la Sociedad, sin que a la fecha sea factible estimar su naturaleza y, en su caso, realizar una estimación fiable de sus efectos. En cualquier caso, como consecuencia de la incertidumbre existente sobre la duración de la mencionada crisis y sus efectos finales a nivel nacional e internacional, así como el efecto de las medidas que se adopten para responder a la misma, incluyendo el

Making Science Group, S.A.

Memoria del ejercicio anual terminado el 31 de diciembre de 2019

establecimiento de ayudas a determinados sectores, el impacto final en nuestros resultados dependerá de desarrollos futuros que no se pueden predecir en la actualidad y que podrían afectar a la valoración de los activos de la Sociedad, y en última instancia, a la propia actividad.

INFORME DE GESTIÓN DEL EJERCICIO 2019

1. Evolución del negocio y situación de la Sociedad

El ejercicio 2019 ha estado marcado por un significativo aumento de EBITDA, sin tener en cuenta las variaciones de provisiones por operaciones comerciales, que ha pasado de 322.689 euros en 2018 a 636.717 euros en 2019. Este incremento se ha debido principalmente al aumento de los ingresos por la consecución por parte de la compañía de importantes contratos con nuevos clientes durante el periodo.

Durante el ejercicio 2019 los mercados en los que Making Science está presente, e-commerce, Cloud, Marketing online y Data, han seguido creciendo a niveles de dos dígitos. La compañía se ha convertido en proveedor de referencia del mercado gracias a su estrategia de servicios 360.

Making Science tiene como objetivos estratégicos la internacionalización, y una mayor integración tecnológica. Estos dos vectores serán claves para que Making Science siga consolidando su fortaleza como proveedor tecnológico.

2. Acontecimientos importantes posteriores al cierre del ejercicio

Con fecha 21 de febrero de 2020, la Sociedad comienza a cotizar en el mercado alternativo bursátil (MAB), incorporándose al segmento de empresas en expansión sacando a la venta 7.062.300 acciones de la Sociedad de 0,01 de valor nominal cada una. El Consejo de Administración de Bolsas y Mercados Españoles Sistemas de Negociación, S.A., de acuerdo con las facultades previstas al respecto por el Reglamento del Mercado Alternativo Bursátil y la Circular 2/2018, de 24 de julio, sobre requisitos y procedimiento aplicables a la incorporación y exclusión en el Mercado Alternativo Bursátil de acciones emitidas por Empresas en Expansión y por Sociedades Anónimas Cotizadas de Inversión en el Mercado Inmobiliario (SOCIMI), modificada por la Circular 1/2019, de 29 de octubre, ha acordado incorporar al segmento de Empresas en Expansión de dicho Mercado, con efectos a partir del día 21 de febrero de 2020, inclusive, los siguientes valores emitidos por la Sociedad: 7.062.300 acciones de 0,01 euros de valor nominal cada una, representadas mediante anotaciones en cuenta, totalmente desembolsadas y código de valor ES0105463006. La entidad ha designado a Renta 4 Corporate, S.A. como Asesor Registrado y a Renta 4 Banco, S.A. como Proveedor de Liquidez.

En el momento de formulación de las presentes cuentas anuales, España, como otros muchos países, está inmersa en una situación crítica derivada de la infección originada por el Coronavirus (COVID-19). Desde que se tuvo noticia del primer caso de infección por Coronavirus COVID-19 en la ciudad de Wuhan (China) a finales de diciembre de 2019, el brote se expandió rápidamente a un gran número de ciudades de ese país y posteriormente a numerosos países de todo el mundo, incluido España. Ello ha llevado a que el 11 de marzo de 2020 la Organización Mundial de la Salud declarara el brote de Coronavirus COVID-19 una pandemia internacional, afectando actualmente a más de 150 países.

Los Gobiernos de la mayoría de los países afectados están tomando medidas restrictivas para contener y mitigar la propagación de este virus que sin duda van a tener repercusiones significativas en el escenario económico mundial y van a generar incertidumbres significativas en la evolución futura de muchos negocios. En este sentido, en España, el Gobierno adoptó el Real Decreto 463/2020, de 14 de marzo, por el que se declaró el estado de alarma para la gestión de la situación de crisis sanitaria ocasionada por el COVID-19. La

Informe de Gestión del ejercicio anual terminado el 31 de diciembre de 2019

duración inicial prevista de este estado, en base al mencionado Decreto, es de 15 días, si bien no se descarta una ampliación de este plazo, tal como hacen prever los pronósticos actuales, no siendo previsible una estimación exacta de esta posible prolongación.

Asimismo, esta situación ha conllevado incertidumbres y consecuencias significativas, no solo en el ámbito económico y financiero de las sociedades sino también en otros ámbitos como el mercantil, laboral y fiscal. Por ello, en España, y para mitigar los posibles impactos de esta crisis y su efecto en la actividad de este país, el pasado 18 de marzo, se publicó el Real Decreto-ley 8/2020, de 17 de marzo, de medidas urgentes extraordinarias para hacer frente al impacto económico y social del COVID-19.

De acuerdo con el marco normativo de información financiera aplicable a la Sociedad, y en relación con las cuentas anuales del ejercicio cerrado el 31 de diciembre de 2019, las consecuencias derivadas del COVID-19 se consideran un hecho posterior que no requiere un ajuste en las cuentas anuales del ejercicio 2019 al no poner de manifiesto circunstancias que ya existían al cierre del ejercicio, sin perjuicio de que deban ser objeto de información en la memoria en función de la importancia de las mismas.

A la fecha de formulación de estas cuentas anuales, los administradores han llevado a cabo una evaluación de los hechos descritos y de su impacto sobre la Sociedad y sus operaciones.

Aunque a la fecha de formulación de las cuentas anuales no se ha producido ninguna consecuencia significativa para la Sociedad, es posible que se produzcan acontecimientos significativos en el futuro, algunos de los cuales podrían afectar a la Sociedad, sin que a la fecha sea factible estimar su naturaleza y, en su caso, realizar una estimación fiable de sus efectos. En cualquier caso, como consecuencia de la incertidumbre existente sobre la duración de la mencionada crisis y sus efectos finales a nivel nacional e internacional, así como el efecto de las medidas que se adopten para responder a la misma, incluyendo el establecimiento de ayudas a determinados sectores, el impacto final en nuestros resultados dependerá de desarrollos futuros que no se pueden predecir en la actualidad y que podrían afectar a la valoración de los activos de la Sociedad, y en última instancia, a la propia actividad.

3. Instrumentos financieros utilizados por la Sociedad al cierre del ejercicio

A 31 de diciembre de 2019, la Sociedad mantiene un 8% de su financiación a través de recursos propios y un 92% a través de financiación ajena (incluyendo deudas con empresas del grupo y asociadas).

La tesorería y las líneas de crédito de la Sociedad con entidades financieras terceras y del Grupo están expuestas al riesgo de tipo de interés, el cual puede tener un efecto adverso en los resultados financieros y en los flujos de caja. Del total de endeudamiento que posee la Sociedad, aproximadamente un 48% se financia mediante tipos de interés fijo.

4. Actividades de I+D+I

La Sociedad tiene entre sus principales objetivos el desarrollo de tecnologías propias para proveer a sus clientes un servicio integral. A 31 de diciembre de 2019, la Sociedad mantiene inversiones en I+D+I en los siguientes productos:

Gauss-AI: framework de Machine Learning que incluye modelos predictivos pre-diseñados. Estos modelos predictivos optimizan la inversión en marketing digital y la experiencia de usuario mediante la activación de las predicciones en las diferentes plataformas como Google Marketing Platform, Facebook Ads o Google Ads. Gauss AI, es una tecnología desarrollada por The Science of Digital, SL (empresa integrada en el Grupo Making Science) y financiada por CDTI en la que Making Science

Making Science Group, S.A.

Informe de Gestión del ejercicio anual terminado el 31 de diciembre de 2019

Group, S.A., tiene el derecho de comercialización exclusiva de esta plataforma y una opción de compra de Making Science Group, S.A. contra The Science of Digital, S.L. a valor contable de la tecnología.

Nilo: plataforma completa de comercio electrónico que permite a las compañías lanzar su iniciativa de comercio electrónico. Incluye las funcionalidades necesarias para poder lanzar una web de comercio electrónico: catálogo de productos, pasarela de pagos, módulo de logística, usuarios, entre otros.

Shoptize: comparador de precios que permite a los usuarios finales comparar precios de más de 2 millones de productos. Además de ello, es un CSS (Comparison Shopping Site) certificado de Google que permite desarrollar campañas en Shopping Ads.

A 31 de diciembre de 2019, la Sociedad mantiene un total de 497.764 euros activados como resultado de los proyectos anteriormente descritos. Asimismo, a 31 de diciembre de 2019, no se han identificado indicios que indiquen un posible deterioro del valor de los desarrollos activados.

5. Acciones propias

A 31 de diciembre de 2019, la Sociedad mantiene 336.500 acciones propias de 0,01 euros de valor nominal cada una de ellas con la principal finalidad de establecer un plan retributivo basado en acciones para los empleados de la Sociedad y de las sociedades del grupo.

6. Información de pago a proveedores

El periodo medio de pago a proveedores de la Sociedad a 31 de diciembre de 2019 y 2018 es como sigue:

	Ejerc. 2019	Ejerc. 2018
	Días	Días
Período medio de pago a proveedores	60	93
Ratio de operaciones pagadas	61	233
Ratio de operaciones pendientes de pago	58	169
	Importe (€)	Importe (€)
Total pagos realizados	20.660.664	1.965.293
Total pagos pendientes	4.035.331	1.074.266

7. Riesgos e incertidumbres

El Documento Informativo de Incorporación al Mercado Alternativo Bursátil, contiene una relación de los principales riesgos conocidos que pueden afectar de manera adversa al negocio, resultados o situación financiera, patrimonial o económica de Making Science Group, S.A.

Sin perjuicio de lo anterior, se describe a continuación el alcance de los riesgos procedentes de los instrumentos financieros por su naturaleza:

Making Science Group, S.A.

Informe de Gestión del ejercicio anual terminado el 31 de diciembre de 2019

Riesgos financieros está centralizada en la dirección financiera la cual tiene establecidos los mecanismos necesarios para controlar la exposición a las variaciones en los tipos de interés y tipos de cambio, así como a los riesgos de crédito y liquidez. A continuación, se indican los principales riesgos financieros que impactan la Sociedad:

Riesgo de crédito: Con carácter general se mantiene la tesorería y activos líquidos equivalentes en entidades financieras de elevado nivel crediticio. Ningún cliente tiene un saldo significativo sobre las ventas de la Sociedad.

Riesgo de liquidez: Con el fin de asegurar la liquidez y poder atender todos los compromisos de pago que se derivan de la actividad, se dispone de la tesorería que muestra el balance, así como de las líneas crediticias y de financiación detallada en el mismo. La Sociedad tiene deudas financieras a tipo de interés de mercado.


Riesgo de mercado (incluye tipo de interés, tipo de cambio y otros riesgos de precio): La tesorería y las líneas de crédito de la Sociedad con entidades financieras terceras y del Grupo están expuestas al riesgo de tipo de interés, el cual puede tener un efecto adverso en los resultados financieros y en los flujos de caja. Del total de endeudamiento que posee la Sociedad, aproximadamente un 48% se financia mediante tipos de interés fijo.

FORMULACIÓN DE CUENTAS ANUALES E INFORME DE GESTIÓN POR EL ÓRGANO DE ADMINISTRACIÓN

En cumplimiento de lo dispuesto por la legislación vigente, los Administradores de Making Science Group S.A. (anteriormente denominada Make Marketing, S.L.U.) han formulado las cuentas anuales (balance, cuenta de pérdidas y ganancias, estado de cambios en el patrimonio neto, estado de flujos de efectivo, memoria) e informe de gestión de la Sociedad correspondientes al ejercicio anual terminado el 31 de diciembre de 2019.

Asimismo, declaran firmados de su puño y letra los citados documentos, mediante la suscripción del presente folio anexo a la memoria, que se extiende en las páginas número 1 a 39 y el informe de gestión en el documento anexo de la página 1 a la 40.

Madrid, 20 de abril de 2020




JOSE ANTONIO MARTINEZ
AGUILAR



ÁLVARO VERDEJA JUNCO

ALFONSO OSORIO ITURMENDI



ISABEL AGUILERA NAVARRO



LUIS MORENO GARCÍA



JOSE SÁNCHEZ MONTALBÁN



JUAN FERNANDO VERDASCO
GIRALT

MAKING SCIENCE GROUP, S.A. y sociedades dependientes

Cuentas Anuales Consolidadas e Informe de Gestión Consolidado del ejercicio 2019

Incluye Informe de Auditoría de Cuentas Anuales Consolidadas

INFORME DE AUDITORÍA DE CUENTAS ANUALES CONSOLIDADAS EMITIDO POR UN AUDITOR INDEPENDIENTE

A los Accionistas de MAKING SCIENCE GROUP, S.A.:

Opinión

Hemos auditado las cuentas anuales consolidadas de MAKING SCIENCE GROUP, S.A. (en adelante, la Sociedad dominante) y Sociedades dependientes (en adelante, el Grupo), que comprenden el balance a 31 de diciembre de 2019, la cuenta de pérdidas y ganancias, el estado de cambios en el patrimonio neto, el estado de flujos de efectivo y la memoria, todos ellos consolidados, correspondientes al ejercicio terminado en dicha fecha.

En nuestra opinión, las cuentas anuales consolidadas adjuntas expresan, en todos los aspectos significativos, la imagen fiel del patrimonio y de la situación financiera del Grupo a 31 de diciembre de 2019, así como de sus resultados y flujos de efectivo, todos ellos consolidados, correspondientes al ejercicio terminado en dicha fecha, de conformidad con el marco normativo de información financiera que resulta de aplicación (que se identifica en la nota 2 de la memoria consolidada) y, en particular, con los principios y criterios contables contenidos en el mismo.

Fundamento de la opinión

Hemos llevado a cabo nuestra auditoría de conformidad con la normativa reguladora de la actividad de auditoría de cuentas vigente en España. Nuestras responsabilidades de acuerdo con dichas normas se describen más adelante en la sección *Responsabilidades del auditor en relación con la auditoría de las cuentas anuales consolidadas* de nuestro informe.

Somos independientes del Grupo de conformidad con los requerimientos de ética, incluidos los de independencia, que son aplicables a nuestra auditoría de las cuentas anuales consolidadas en España, según lo exigido por la normativa reguladora de la actividad de auditoría de cuentas. En este sentido, no hemos prestado servicios distintos a los de la auditoría de cuentas ni han concurrido situaciones o circunstancias que, de acuerdo con lo establecido en la citada normativa reguladora, hayan afectado a la necesaria independencia de modo que se haya visto comprometida.

Consideramos que la evidencia de auditoría que hemos obtenido proporciona una base suficiente y adecuada para nuestra opinión.

Aspectos más relevantes de la auditoría

Los aspectos más relevantes de la auditoría son aquellos que, según nuestro juicio profesional, han sido considerados como los riesgos de incorrección material más significativos en nuestra auditoría de las cuentas anuales consolidadas del periodo actual. Estos riesgos han sido tratados en el contexto de nuestra auditoría de las cuentas anuales consolidadas en su conjunto, y en la formación de nuestra opinión sobre éstos, y no expresamos una opinión por separado sobre esos riesgos.

Hemos determinado que los riesgos que se describen a continuación son los riesgos más significativos considerados en la auditoría que se deben comunicar en nuestro informe:

Reconocimiento de ingresos

Tal y como se menciona en la nota 1 de la memoria consolidada, el Grupo obtiene sus ingresos principalmente de servicios de publicidad y relaciones públicas. De acuerdo con el marco normativo de información financiera que resulta de aplicación y tal como se indica en la nota 3.º de la memoria consolidada, los ingresos se imputan en función del criterio de devengo, es decir, cuando se produce la corriente real de bienes y servicios que los mismos representan, con independencia del momento en que se produzca la corriente monetaria o financiera derivada de ellos. Dado el carácter significativo del correcto registro temporal de los ingresos, y atendiendo a la casuística concreta del Grupo, consideramos este aspecto un riesgo significativo de incorrección material en los estados financieros.

Como parte de nuestra auditoría y en respuesta al riesgo comentado, hemos evaluado los controles internos sobre el proceso de reconocimiento de ingresos habilitados al efecto por parte del Grupo. Asimismo hemos obtenido confirmaciones externas para una muestra de clientes pendientes de cobro realizando y, en su caso, procedimientos para la comprobación de alternativos mediante justificantes de cobros posteriores o documentación soporte justificativa de la prestación del servicio. Adicionalmente, hemos evaluado si la información revelada en las cuentas anuales consolidadas cumple con los requerimientos del marco normativo de información financiera aplicable.

Valoración del Fondo de Comercio

Tal como se informa en las notas 4 y 9 de la memoria consolidada adjunta, el Grupo tiene reconocido en el epígrafe del balance "Fondo de Comercio" y "Fondo de Comercio de Consolidación" un importe de 1.944 miles de euros correspondientes a una combinación de negocios efectuadas por la Sociedad dominante y un importe de 2.324 miles de euros correspondientes a las diferentes adquisiciones de filiales efectuadas por el Grupo. La estimación del valor recuperable de dicho activo requiere el ejercicio de juicio por parte de los Administradores de la Sociedad dominante, los cuáles han dispuesto de una valoración realizada por la Dirección de la misma mediante técnicas de valoración cuyo cálculo requiere igualmente de la aplicación de juicio. Debido a la incertidumbre inherente a las citadas estimaciones, se ha considerado un aspecto relevante de nuestra auditoría.

Nuestros procedimientos de auditoría han comprendido, entre otros, el entendimiento del proceso seguido por el Grupo para obtener la información que ha servido de base para el cálculo del valor recuperable, la evaluación de los indicadores de deterioro y de la metodología e hipótesis utilizadas en la estimación del valor recuperable, contrastando la información contenida en los planes de negocio con la experiencia histórica conocida del propio Grupo. Asimismo, hemos evaluado si la información revelada en las cuentas anuales consolidadas cumple con los requerimientos del marco normativo de información financiera aplicable.

Párrafo de énfasis

Llamamos la atención sobre la nota 2i de las cuentas anuales consolidadas, que describe que el Grupo presenta un fondo de maniobra negativo por valor de 2.454 miles de euros como consecuencia principalmente de las deudas mantenidas con empresas vinculadas. Por tanto, las cuentas anuales consolidadas adjuntas han sido formuladas asumiendo el principio de empresa en funcionamiento, es decir, asumiendo que la actividad del Grupo continúa su transcurso normal, ya que la Sociedad dominante cotiza en el Mercado Alternativo Bursátil (MAB) y dispone de un plan de negocio que prevé la generación de recursos suficientes para revertir esta situación. Nuestra opinión no ha sido modificada en relación con esta cuestión.

Otras cuestiones

Las cuentas anuales consolidadas del ejercicio 2019 adjuntas no presentan las cifras comparativas ya que el Grupo no estaba obligado a presentar cuentas anuales consolidadas en el ejercicio 2018.

Otra información: Informe de gestión consolidado

La otra información comprende exclusivamente el informe de gestión del ejercicio 2019, cuya formulación es responsabilidad de los administradores de la Sociedad dominante y no forma parte integrante de las cuentas anuales consolidadas.

Nuestra opinión de auditoría sobre las cuentas anuales consolidadas no cubre el informe de gestión consolidado. Nuestra responsabilidad sobre el informe de gestión consolidado, de conformidad con lo exigido por la normativa reguladora de la actividad de auditoría de cuentas, consiste en evaluar e informar sobre la concordancia del informe de gestión consolidado con las cuentas anuales consolidadas, a partir del conocimiento del Grupo obtenido en la realización de la auditoría de las citadas cuentas y sin incluir información distinta de la obtenida como evidencia durante la misma. Asimismo, nuestra responsabilidad consiste en evaluar e informar de si el contenido y presentación del informe de gestión consolidado son conformes a la normativa que resulta de aplicación. Si, basándonos en el trabajo que hemos realizado, concluimos que existen incorrecciones materiales, estamos obligados a informar de ello.

Sobre la base del trabajo realizado, según lo descrito en el párrafo anterior, la información que contiene el informe de gestión consolidado concuerda con la de las cuentas anuales consolidadas del ejercicio 2019 y su contenido y presentación son conformes a la normativa que resulta de aplicación.

Responsabilidad de los administradores de la Sociedad dominante en relación con las cuentas anuales consolidadas

Los administradores de la Sociedad dominante son responsables de formular las cuentas anuales consolidadas adjuntas, de forma que expresen la imagen fiel del patrimonio, de la situación financiera y de los resultados consolidados del Grupo, de conformidad con el marco normativo de información financiera aplicable al Grupo en España, y del control interno que consideren necesario para permitir la preparación de cuentas anuales consolidadas libres de incorrección material, debida a fraude o error.

En la preparación de las cuentas anuales consolidadas, los administradores de la Sociedad dominante son responsables de la valoración de la capacidad del Grupo para continuar como empresa en funcionamiento, revelando, según corresponda, las cuestiones relacionadas con empresa en funcionamiento y utilizando el principio contable de empresa en funcionamiento excepto si los administradores de la sociedad dominante tienen intención de liquidar el Grupo o de cesar sus operaciones, o bien no exista otra alternativa realista.

Responsabilidades del auditor en relación con la auditoría de las cuentas anuales consolidadas

Nuestros objetivos son obtener una seguridad razonable de que las cuentas anuales consolidadas en su conjunto están libres de incorrección material, debida a fraude o error, y emitir un informe de auditoría que contiene nuestra opinión.

Seguridad razonable es un alto grado de seguridad pero no garantiza que una auditoría realizada de conformidad con la normativa reguladora de la actividad de auditoría de cuentas vigente en España siempre detecte una incorrección material cuando existe. Las incorrecciones pueden deberse a fraude o error y se consideran materiales si, individualmente o de forma agregada, puede preverse razonablemente que influyan en las decisiones económicas que los usuarios toman basándose en las cuentas anuales consolidadas.

Como parte de una auditoría de conformidad con la normativa reguladora de la actividad de auditoría de cuentas vigente en España, aplicamos nuestro juicio profesional y mantenemos una actitud de escepticismo profesional durante toda la auditoría. También:

- Identificamos y valoramos los riesgos de incorrección material en las cuentas anuales consolidadas, debida a fraude o error, diseñamos y aplicamos procedimientos de auditoría para responder a dichos riesgos y obtenemos evidencia de auditoría suficiente y adecuada para proporcionar una base para nuestra opinión. El riesgo de no detectar una incorrección material debida a fraude es más elevado que en el caso de una incorrección material debida a error, ya que el fraude puede implicar colusión, falsificación, omisiones deliberadas, manifestaciones intencionadamente erróneas, o la elusión del control interno.
- Obtenemos conocimiento del control interno relevante para la auditoría con el fin de diseñar procedimientos de auditoría que sean adecuados en función de las circunstancias, y no con la finalidad de expresar una opinión sobre la eficacia del control interno del Grupo.

- Evaluamos si las políticas contables aplicadas son adecuadas y la razonabilidad de las estimaciones contables y la correspondiente información revelada por los administradores de la Sociedad dominante.
- Concluimos sobre si es adecuada la utilización, por los administradores de la Sociedad dominante, del principio contable de empresa en funcionamiento y basándonos en la evidencia de auditoría obtenida, concluimos sobre si existe o no una incertidumbre material relacionada con hechos o con condiciones que pueden generar dudas significativas sobre la capacidad del Grupo para continuar como empresa en funcionamiento. Si concluimos que existe una incertidumbre material, se requiere que llamemos la atención en nuestro informe de auditoría sobre la correspondiente información revelada en las cuentas anuales consolidadas o, si dichas revelaciones no son adecuadas, que expresemos una opinión modificada. Nuestras conclusiones se basan en la evidencia obtenida hasta la fecha de nuestro informe de auditoría. Sin embargo, los hechos o condiciones futuros pueden ser la causa de que el Grupo deje de ser una empresa en funcionamiento.
- Evaluamos la presentación global, la estructura y el contenido de las cuentas anuales consolidadas, incluida la información revelada, y si las cuentas anuales consolidadas representan las transacciones y hechos subyacentes de un modo que logran expresar la imagen fiel.
- Obtenemos evidencia suficiente y adecuada en relación con la información financiera de las entidades o actividades empresariales dentro del Grupo para expresar una opinión sobre las cuentas anuales consolidadas. Somos responsables de la dirección, supervisión y realización de la auditoría del Grupo. Somos los únicos responsables de nuestra opinión de auditoría.

Nos comunicamos con los administradores de la Sociedad dominante en relación con, entre otras cuestiones, el alcance y el momento de realización de la auditoría planificados y los hallazgos significativos de la auditoría, así como cualquier deficiencia significativa del control interno que identificamos en el transcurso de la auditoría.

Entre los riesgos significativos que han sido objeto de comunicación a los administradores de la Sociedad dominante, determinamos los que han sido de la mayor significatividad en la auditoría de las cuentas anuales consolidadas del periodo actual y que son, en consecuencia, los riesgos considerados más significativos.

Describimos esos riesgos en nuestro informe de auditoría salvo que las disposiciones legales o reglamentarias prohíban revelar públicamente la cuestión.

Grant Thornton, S.L.P., Sociedad Unipersonal

ROAC nº S0231



Iñigo Martínez Aramendi

ROAC nº 22134

28 de abril de 2020



GRANT THORNTON, S.L.P.

2020 Núm. 01/20/08944

88,00 EUR

SELLO CORPORATIVO:

Informe de auditoría de cuentas sujeto
a la normativa de auditoría de cuentas
española o internacional

Making Science Group, S.A. y Sociedades Dependientes

Cuentas Anuales Consolidadas e Informe de Gestión Consolidado de 2019

Incluye Informe de Auditoría de Cuentas Anuales Consolidadas

MAKING SCIENCE GROUP, S.A. Y SOCIEDADES DEPENDIENTES

Balance consolidado al 31 de diciembre de 2019 (expresado en euros)

ACTIVO	Nota	31.12.19
ACTIVO NO CORRIENTE		<u>5.724.327</u>
Inmovilizado intangible	4	5.355.399
Desarrollo		1.073.979
Patentes, licencias, marcas y similares		786
Fondo de comercio		4.267.778
Aplicaciones informáticas		12.856
Inmovilizado material	5	291.230
Terrenos y construcciones		155.411
Instalaciones técnicas y otro inmovilizado material		135.819
Inversiones en empresas del grupo y asociadas a largo plazo	7	432
Otros activos financieros		432
Inversiones financieras a largo plazo	7	77.266
Otros activos financieros		77.266
ACTIVO CORRIENTE		<u>18.968.607</u>
Existencias		6.335
Anticipo a proveedores		6.335
Deudores comerciales y otras cuentas a cobrar	8	11.262.790
Clientes por ventas y prestaciones de servicios	7	10.181.867
Clientes empresas del grupo y asociadas	7 y 18	673.930
Deudores varios	7	6.019
Personal		10.276
Activos por impuesto corriente	14	4.786
Otros créditos con las Administraciones Públicas	14	385.912
Inversiones en empresas del grupo y asociadas a corto plazo	7 y 18	553.176
Créditos a empresas		553.176
Inversiones financieras a corto plazo	7	534.960
Instrumentos de patrimonio		81.606
Créditos a empresas		6.275
Otros activos financieros		447.079
Periodificaciones a corto plazo		58.949
Efectivo y otros activos líquidos equivalentes		6.552.397
TOTAL ACTIVO		<u>24.692.934</u>

MAKING SCIENCE GROUP, S.A. Y SOCIEDADES DEPENDIENTES

Balance consolidado
al 31 de diciembre de 2019
(expresado en euros)

PATRIMONIO NETO Y PASIVO	Nota	31.12.19
PATRIMONIO NETO		440.637
Fondos propios		440.637
Capital	10.a	66.840
Capital escriturado		70.623
Capital no exigido		(3.783)
Prima de emisión	10.a	1.446.580
Reservas		(1.975.087)
Legal y estatutarias	10.c.1	8.000
Otras reservas	10.c.1 y 10.c.2.	(1.983.087)
(Acciones y participaciones en patrimonio propias)	10.b	(3.365)
Otras aportaciones de socios	10.d	240.500
Resultado del ejercicio atribuible a la Sociedad Dominante	10.e	665.169
PASIVO NO CORRIENTE		2.829.956
Deudas a largo plazo	12	2.154.208
Deudas con entidades de crédito		1.619.409
Acreedores por arrendamiento financiero		8.691
Otros pasivos financieros		526.107
Deudas con empresas del grupo y asociadas a largo plazo	18	619.729
Pasivos por impuesto diferido	14	56.019
PASIVO CORRIENTE		21.422.341
Provisiones a corto plazo	15	2.204
Deudas a corto plazo	12	4.293.657
Deudas con entidades de crédito		3.218.890
Acreedores por arrendamiento financiero		11.300
Otros pasivos financieros		1.063.467
Deudas con empresas del grupo y asociadas a corto plazo	18	998.865
Acreedores comerciales y otras cuentas a pagar	13	13.177.248
Proveedores		731.216
Proveedores, empresas del grupo y asociadas	18	5.766.637
Acreedores varios		3.459.180
Personal		413.534
Pasivos por impuesto corriente	14	91.140
Otras deudas con las Administraciones Públicas	14	2.708.256
Anticipos de clientes		7.286
Periodificaciones a corto plazo	16	2.950.368
TOTAL PATRIMONIO NETO Y PASIVO		24.692.934

MAKING SCIENCE GROUP, S.A. Y SOCIEDADES DEPENDIENTES

Cuenta de Pérdidas y Ganancias Consolidada correspondiente al ejercicio anual terminado el 31 de diciembre de 2019 (expresado en euros)

	Nota	2019
OPERACIONES CONTINUADAS		
Importe neto de la cifra de negocios	17.b	34.567.553
Ventas		408.446
Prestaciones de servicios		34.159.106
Trabajos realizados por la empresa para su activo	4 y 17.c	875.795
Aprovisionamientos	17.a	(26.135.031)
Consumo de mercaderías		(68.505)
Consumo de materias primas y otras materias consumibles		(5.005)
Trabajos realizados por otras empresas		(26.061.521)
Otros ingresos de explotación		482.514
Ingresos accesorios y otros de gestión corriente		482.156
Subvenciones de explotación incorporadas al resultado del ejercicio		358
Gastos de personal		(6.193.178)
Sueldos, salarios y asimilados		(4.859.294)
Cargas sociales	17.d	(1.333.884)
Otros gastos de explotación	17.e	(2.207.581)
Servicios exteriores		(2.018.316)
Tributos		(52.123)
Pérdidas, deterioro y variación de provisiones por operaciones comerciales	8	(137.142)
Amortización del inmovilizado	4 y 5	(440.641)
Deterioro y resultado por enajenaciones del inmovilizado		(49.262)
Resultados por enajenaciones y otros		(49.262)
Otros resultados		(19.946)
RESULTADO DE EXPLOTACIÓN		880.222
Ingresos financieros		2.922
De participaciones en instrumentos de patrimonio		6
De valores negociables y otros instrumentos financieros		2.916
Gastos financieros		(113.506)
Por deudas con terceros	12	(109.234)
Por actualización de provisiones		(4.272)
Variación de valor razonable en instrumentos financieros		(2)
Cartera de negociación y otros		(2)
Diferencias de cambio		7.464
RESULTADO FINANCIERO		(103.120)
RESULTADO ANTES DE IMPUESTOS		777.102
Impuestos sobre beneficios	14	(111.931)
RESULTADO CONSOLIDADO DEL EJERCICIO		665.169
Resultado atribuido a la Sociedad Dominante	17.f	665.169
Resultado atribuido a Socios Externos		-

MAKING SCIENCE GROUP, S.A. Y SOCIEDADES DEPENDIENTES

Estado de Cambios en el Patrimonio Neto Consolidado
correspondiente al ejercicio anual terminado el
31 de diciembre 2019
(expresado en euros)

A) ESTADO DE INGRESOS Y GASTOS RECONOCIDOS CONSOLIDADOS CORRESPONDIENTE AL EJERCICIO ANUAL TERMINADO EL 31 DE DICIEMBRE DE 2019

	Nota	2019
Resultado de la cuenta de pérdidas y ganancias consolidada	10	665.169
Ingresos y gastos imputados directamente al patrimonio neto:		-
Total ingresos y gastos imputados directamente en el patrimonio neto		-
Transferencias a la cuenta de pérdidas y ganancias:		-
Total transferencias a la cuenta de pérdidas y ganancias		-
TOTAL DE INGRESOS Y GASTOS RECONOCIDOS		<u>665.169</u>
Total de ingresos y gastos atribuidos a la Sociedad Dominante		665.169
Total de ingresos y gastos atribuidos a socios Externos		-

B) ESTADO TOTAL DE CAMBIOS EN EL PATRIMONIO NETO CONSOLIDADO CORRESPONDIENTE AL EJERCICIO ANUAL TERMINADO EL 31 DE DICIEMBRE 2019

	Nota	Capital escriturado	Capital no exigido	Prima de emisión	Acciones y participaciones propias	Otras aportaciones de socios	Reservas	Resultado del ejercicio atribuido a la sociedad dominante	TOTAL
SALDO, FINAL DEL AÑO 2018		40.000	(180)	-	-	-	579.657	241.532	861.009
SALDO AJUSTADO, INICIO DEL AÑO 2019		40.000	(180)	-	-	-	579.657	241.532	861.009
Total ingresos y gastos reconocidos		-	-	-	-	-	-	665.169	665.169
Operaciones con socios o propietarios	10	-	-	-	-	-	-	-	240.500
Fusión	2f	-	-	-	-	240.500	-	-	(251.260)
Aumento de capital	10	30.623	(3.603)	1.446.580	-	-	(251.260)	-	1.473.600
(-) Reducciones de capital	10	-	-	-	-	-	-	-	-
Gastos salida a Bolsa	10	-	-	-	-	-	-	-	(518.495)
Canje acciones Mcentrick	10	-	-	-	(3.365)	-	(518.495)	-	(322.878)
Operaciones con acciones o participaciones propias (netas)	10	-	-	-	-	-	(322.878)	-	(3.365)
Entrada de sociedades en el perímetro de consolidación		-	-	-	-	-	(1.703.643)	-	(1.703.643)
Otras variaciones de patrimonio neto		-	-	-	-	-	241.532	(241.532)	-
SALDO, FINAL DEL AÑO 2019		<u>70.623</u>	<u>(3.783)</u>	<u>1.446.580</u>	<u>(3.365)</u>	<u>240.500</u>	<u>(1.975.087)</u>	<u>665.169</u>	<u>440.637</u>

MAKING SCIENCE GROUP, S.A. Y SOCIEDADES DEPENDIENTES

**Estado de Flujos de Efectivo Consolidado
correspondiente al ejercicio anual terminado
el 31 de diciembre de 2019
(expresado en euros)**

	<u>Nota</u>	<u>2.019</u>
FLUJOS DE EFECTIVO DE LAS ACTIVIDADES DE EXPLOTACIÓN		(627.040)
Resultado del ejercicio antes de impuestos		777.102
Ajustes del resultado:		680.903
Amortización del inmovilizado	4 y 5	440.641
Correcciones valorativas por deterioro (+/-)	8	137.142
Ingresos financieros		(2.922)
Gastos financieros		113.506
Diferencias de cambio		(7.464)
Cambios en el capital corriente:		(1.943.183)
Existencias		83.665
Deudores y otras cuentas a cobrar		(8.702.696)
Otros activos corrientes		(529.796)
Acreedores y otras cuentas a pagar		6.908.451
Otros pasivos corrientes		297.193
Otros activos y pasivos no corrientes		-
Otros flujos de efectivo de las actividades de explotación:		(141.862)
Pagos de intereses		(113.506)
Cobros de intereses		2.922
Cobros (pagos) por impuesto sobre beneficios		(31.278)
FLUJOS DE EFECTIVO DE LAS ACTIVIDADES DE INVERSIÓN		(1.517.564)
Pagos por inversiones:		(1.112.634)
Inmovilizado intangible	4	(884.153)
Inmovilizado material	5	(231.789)
Otros activos financieros		3.308
Cobros por desinversiones:		(404.930)
Empresas del grupo y asociadas		(404.930)
FLUJOS DE EFECTIVO DE LAS ACTIVIDADES DE FINANCIACIÓN		4.320.689
Cobros y pagos por instrumentos de patrimonio		23.600
Emisión de instrumentos de patrimonio (+)	10	23.600
Adquisición de instrumentos de patrimonio propio		
Cobros y pagos por instrumentos de pasivo financiero		4.373.405
Devolución/Emisión de:		4.373.405
Deudas con entidades de crédito		5.398.522
Deudas con empresas del grupo y asociadas (+)		(1.025.117)
Devolución y amortización de:		(83.780)
Otras deudas (+)		(83.780)
Efecto de las variaciones de los tipos de cambio		7.464
DISMINUCIÓN NETA DEL EFECTIVO O EQUIVALENTES		2.176.086
Efectivo o equivalentes al comienzo del ejercicio		4.376.311
Efectivo o equivalentes al final del ejercicio		6.552.397

**Cuentas Anuales
Consolidadas**

Making Science Group, S.A.
Memoria consolidada del ejercicio anual terminado el 31 de diciembre de 2019

1. Sociedades del Grupo

Sociedad Dominante

Las presentes cuentas anuales consolidadas han sido efectuadas por la empresa MAKING SCIENCE GROUP, S.A. (antes MAKE MARKETING Y COMUNICACION, S.L.U.) con NIF A82861428, con domicilio en calle López de Hoyos, 135, municipio de Madrid, provincia de Madrid. En fecha 17 de julio de 2019 se produce el cambio de denominación social y el consecuente cambio del artículo 1 de los Estatutos Sociales de la Sociedad.

Inscrita en el registro mercantil de Madrid, en el tomo: 16082, folio: 189, hoja: 272332. La fecha de constitución de la Sociedad fue el 8 de enero de 2001.

La Sociedad está dada de alta en el epígrafe 7311, siendo su actividad y objeto social el de servicios de publicidad y relaciones públicas.

La Sociedad no dispone de ningún otro centro de trabajo que el identificado anteriormente. Su ejercicio social se inicia el 1 de enero y finaliza el 31 de diciembre.

La Sociedad se rige por sus estatutos sociales y por la vigente Ley de Sociedades de Capital.

A fecha 30 de junio de 2019, The Science of Digital, S.L. (Socio Único) segrega una parte de su rama de actividad a una nueva sociedad denominada Propuesta Digital, S.L.U. Los activos y pasivos netos tras pasados a dicha sociedad ascienden a 652.320 euros. El desglose de los activos y pasivos netos tras pasados son los siguientes:

<u>Epígrafe de balance</u>	<u>Saldo</u>
Inmovilizado	11.089
Inversiones en empresas del grupo y asociadas a largo plazo	2.932.341
Inversiones financieras a largo plazo	9.282
Existencias	24.585
Deudores comerciales y otras cuentas a cobrar	6.773.154
Inversiones financieras a corto plazo	244.578
Periodificaciones a corto plazo	(239.620)
Efectivo y otros activos líquidos equivalentes	111.673
Acreedores comerciales y otras cuentas a pagar	(5.324.883)
Deudas a corto plazo	(3.889.877)
Total	652.320

Aplica la Norma de Registro y Valoración 21 de Operaciones entre empresas del grupo la cual establece que, dicha norma será de aplicación a las operaciones realizadas entre empresas del mismo grupo las cuales, con independencia del grado de vinculación entre las empresas del grupo participantes, se contabilizarán de acuerdo con las normas generales.

Los elementos objeto de la transacción se contabilizan en el momento inicial por su valor razonable. En su caso, si el precio acordado en una operación difiriese de su valor razonable, la diferencia deberá registrarse atendiendo a la realidad económica de la operación. La valoración posterior se realiza de acuerdo con lo previsto en las correspondientes normas.

En el caso de operaciones de fusión, escisión y aportación no dineraria, la norma establece que se seguirán los criterios siguientes.

En las operaciones entre empresas del grupo en las que intervenga la empresa dominante del mismo o la dominante de un subgrupo y su dependiente, directa o indirectamente, los elementos constitutivos del negocio adquirido se valorarán por el importe que correspondería a los mismos, una vez realizada

Making Science Group, S.A.
Memoria consolidada del ejercicio anual terminado el 31 de diciembre de 2019

la operación en las cuentas anuales consolidadas del grupo o subgrupo según las Normas para la Formulación de las Cuentas Anuales Consolidadas que desarrollan el Código de Comercio.

En el caso de operaciones entre otras empresas del grupo, los elementos patrimoniales del negocio se valorarán según los valores contables existentes antes de la operación en las cuentas anuales individuales.

La diferencia que pudiera ponerse de manifiesto en el registro contable por la aplicación de los criterios anteriores se registrará en una partida de reservas.

A los efectos de lo dispuesto en esta norma, no se considerará que las participaciones en el patrimonio neto de otras empresas constituyen en sí mismas un negocio.

La fecha de efectos contables utilizadas para esta segregación de actividad es 30 de junio de 2019.

Con fecha 27 de septiembre de 2019, en el domicilio de la Sociedad, el Socio único representado por su Administrador Único adoptó la decisión de llevar a cabo un proceso de fusión por absorción inversa en base a las Juntas Generales universales de Making Science Group, S.A. y Propuesta Digital, S.L.U. celebradas el 01/08/2019 con el objeto de realizar una reestructuración empresarial intragrupo. Las sociedades fusionadas son Making Science Group, S.A. y Propuesta Digital, S.L.U., quedando absorbida Propuesta Digital, S.L.U. por parte de Making Science Group, S.A.

Los balances considerados para la fusión han sido los cerrados por las sociedades intervinientes a 31 de julio de 2019 quedando extinta la sociedad Propuesta Digital, S.L.U., transmitiéndose en bloque todo su patrimonio, activo y pasivo al patrimonio de Making Science Group, S.A.

Al ser la sociedad absorbida Propuesta Digital S.L.U., titular de todas las participaciones de la sociedad absorbente Making Science Group, S.A., no se produce un aumento de capital de ésta. Tras la fusión la sociedad absorbente mantendrá la totalidad de sus participaciones sociales (de la 1 a la 4.000.000, ambas inclusive), las cuales pasan en su totalidad a The Science of Digital S.L., Socio Único de la Sociedad Absorbida (Propuesta Digital, S.L.U).

Se constituye en Making Science Group, S.A. como consecuencia del proceso de fusión inversa, un fondo de comercio de 2.028.761 euros.

Con fecha 28 de octubre de 2019 tras la adquisición de nuevas participaciones sociales de Mcentric LTD, la Sociedad dominante pierde el carácter unipersonal tras un canje de acciones con los socios de dicha Sociedad.

Con fecha 8 de noviembre de 2019 la Sociedad se ha transformado en una sociedad anónima, pasando a denominarse Making Science Group, S.A.

Con fecha 21 de febrero de 2020 la Sociedad comienza a cotizar en el Mercado Alternativo Bursátil (MAB) en el segmento de Empresas en Expansión.

El Consejo de Administración de Bolsas y Mercados Españoles Sistemas de Negociación, S.A., de acuerdo con las facultades previstas al respecto por el Reglamento del Mercado Alternativo Bursátil y la Circular 2/2018, de 24 de julio, sobre requisitos y procedimiento aplicables a la incorporación y exclusión en el Mercado Alternativo Bursátil de acciones emitidas por Empresas en Expansión y por Sociedades Anónimas Cotizadas de Inversión en el Mercado Inmobiliario (SOCIMI), modificada por la Circular 1/2019, de 29 de octubre, ha acordado incorporar al segmento de Empresas en Expansión de dicho Mercado, con efectos a partir del día 21 de febrero de 2020, inclusive, los siguientes valores emitidos por la Sociedad: 7.062.300 acciones de 0,01 euros de valor nominal cada una, representadas mediante anotaciones en cuenta, totalmente desembolsadas y código de valor ES0105463006. La entidad ha designado a Renta 4 Corporate, S.A. como Asesor Registrado y a Renta 4 Banco, S.A. como Proveedor de Liquidez.

Making Science Group, S.A.
Memoria consolidada del ejercicio anual terminado el 31 de diciembre de 2019

Sociedades dependientes

Las sociedades dependientes directas incluidas en el perímetro de consolidación en el ejercicio 2019 y la información más relevante de las mismas se muestran a continuación:

2019	Consolidadas por el método de Integración Global			
Nombre	Domicilio social	Actividad	Porcentaje participación de Making Science Group, S.L.U	Auditada por
I2TIC, S.L.U.	Madrid (España)	Servicios de asesoría tecnológica	100%	Grant Thornton S.L.P.
Crepes and Texas, S.L.U.	Madrid (España)	Servicios de agencia de publicidad	100%	Grant Thornton S.L.P.
Making Science Digital Marketing, S.L.U.	Madrid (España)	Estudios de mercado y realización de encuestas de opinión pública	100%	Grant Thornton S.L.P.
Making Science Labs, S.L.U.	Madrid (España)	Publicidad y relaciones públicas	100%	No auditada
Making Science LTD	Madrid (España)	Entidad holding	100% sobre Mcentricksd. S.A.	No auditada
Mcentricksd, S.A.U.	Madrid (España)	Servicios de comunicaciones y telecomunicaciones así como el desarrollo y venta de aplicaciones tecnológicas	100% Indirecta a través de Making Science LTD	Grant Thornton S.L.P.
Probability Domain Unipessoal, Lda	Lisboa (Portugal)	Consultoría informática y marketing digital	100%	No auditada

Todas las sociedades cierran el ejercicio económico el 31 de diciembre.

A continuación, se muestra el patrimonio neto de cada una de las sociedades incluidas en el perímetro de consolidación:

Denominación	% participación		Capital social	Reservas y otras partidas	Resultado
	Directa	Indirecta			
I2TIC, S.L.U.	100%	-	4.000	117.468	444.599
Crepes and Texas, S.L.U.	100%	-	3.330	90.233	(73.664)
Making Science Digital Marketing, S.L.	100%	-	3.000	268.248	76.696
Making Science Labs, S.L.	100%	-	33.000	(8.582)	10.260
Making Science LTD	100%	-	26.851	1.290.752	719
Mcentricksd, S.A.U.		100%	551.473	(355.375)	318.773
Probability Domain Unipessoal, Lda	100%	-	3.000	(19.839)	(11.566)

Todas las sociedades mencionadas, al igual que la dominante, cierran sus cuentas anuales al 31 de diciembre de 2019.

Making Science Group, S.A.
Memoria consolidada del ejercicio anual terminado el 31 de diciembre de 2019

El Grupo, pese a no estar obligado a formular cuentas anuales consolidadas de acuerdo a la normativa vigente, ha formulado cuentas anuales consolidadas a pesar de no estar obligada ya que forma parte de un grupo superior, con domicilio social en España. Su sociedad dominante directa The Science of Digital S.L. cuyo domicilio social está en calle López de Hoyos, 135, municipio de Madrid, provincia de Madrid, no ha formulado cuentas anuales consolidadas al estar dispensada de esta obligación de acuerdo a lo establecido en la normativa vigente, de acuerdo con la normativa vigente, en razón a la reducida dimensión del grupo.

El supuesto que determina la configuración de estas sociedades como dependientes es la disposición de la mayoría de los derechos de votos.

2. Bases de presentación de las cuentas anuales consolidadas

a) Imagen fiel

Las cuentas anuales consolidadas, compuestas por el balance consolidado, la cuenta de pérdidas y ganancias consolidada, el estado de cambios en el patrimonio neto consolidado, el estado de flujos de efectivo consolidado y la memoria consolidada compuesta por las notas 1 a 21, se han preparado a partir de los registros contables de Making Science Group, S.A. y de las sociedades del Grupo (ver detalle en nota 1), habiéndose aplicado las disposiciones legales vigentes en materia contable, en concreto Real Decreto 1159/2010, de 17 de septiembre por el que se aprueban las normas para la formulación de las cuentas anuales consolidadas y se modifica el Plan General de Contabilidad aprobado por Real Decreto 1514/2007, de 16 de noviembre de 2007, y sus modificaciones aprobadas por el Real Decreto 1159/2010, de 17 de septiembre, y por el Real Decreto 602/2016, de 2 de diciembre, con el objeto de mostrar la imagen fiel del patrimonio, de la situación financiera, de los resultados, de los cambios en el patrimonio neto y de los flujos de efectivo del Grupo habidos durante el correspondiente ejercicio

Salvo indicación de lo contrario, todas las cifras de la memoria están expresadas en euros.

Las cuentas anuales consolidadas y el informe de gestión consolidado del ejercicio 2019 serán formuladas en tiempo y forma y depositadas, junto con el correspondiente informe de auditoría, en el Registro Mercantil en los plazos establecidos legalmente

b) Principios de consolidación

La definición del Grupo consolidable se ha efectuado de acuerdo con la legislación vigente.

Las cuentas anuales consolidadas del ejercicio 2019 incluyen información obtenida a partir de las cuentas anuales de Making Science Group, S.A. y de las Sociedades dependientes detalladas en la nota 1, teniendo en cuenta los siguientes principios:

Métodos de consolidación

Integración global

Aquellas sociedades dependientes sobre las que la Sociedad dominante posee la mayoría de los derechos de voto y un dominio efectivo en las decisiones de sus órganos de representación se consolidan por el método de Integración Global.

Fecha de primera consolidación

Making Science Group, S.A.
Memoria consolidada del ejercicio anual terminado el 31 de diciembre de 2019

Se ha considerado como fecha de primera consolidación el 1 de enero de 2019 para todas las sociedades en base a lo establecido en el Real Decreto 1159/2010 de 17 de septiembre.

c) Principios contables

Las cuentas anuales consolidadas se han preparado de acuerdo con los principios contables obligatorios. No existe ningún principio contable que, siendo significativo su efecto, se haya dejado de aplicar.

d) Aspectos críticos de la valoración y estimación de la incertidumbre

En la elaboración de las cuentas anuales consolidadas adjuntas se han utilizado estimaciones realizadas por los administradores de la Sociedad dominante para valorar algunos de los activos, pasivos, ingresos, gastos y compromisos que figuran registrados en ellas. Básicamente estas estimaciones se refieren a:

- La vida útil de los bienes de inmovilizado material e intangible (Nota 3g y 3h)
- La evaluación de posibles pérdidas por deterioro de determinados activos (Nota 3i)
- El valor razonable de determinados instrumentos financieros (Nota 3.k)
- Las provisiones de ganancias fiscales futuras que hacen probable la aplicación de activos por impuesto diferido (Nota 3.m)
- El cálculo de provisiones, así como la probabilidad de ocurrencia y el importe de los pasivos indeterminados o contingentes (Nota 3.n)
- Pagos basados en instrumentos de patrimonio (nota 3.s)

Estas estimaciones se han realizado sobre la base de la mejor información disponible hasta la fecha de formulación de estas cuentas consolidadas, no existiendo ningún hecho que pudiera hacer cambiar dichas estimaciones. Cualquier acontecimiento futuro no conocido a la fecha de elaboración de estas estimaciones, podría dar lugar a modificaciones (al alza o a la baja), lo que se realizaría, en su caso, de forma prospectiva.

e) Agrupación de partidas

Determinadas partidas del balance consolidado, de la cuenta de pérdidas y ganancias consolidada, del estado de cambios en el patrimonio neto consolidado y del estado de flujos de efectivo consolidado se presentan de forma agrupada para facilitar su comprensión, si bien, en la medida en que sea significativa, se ha incluido la información desagregada en las correspondientes notas de la memoria consolidada.

f) Comparación de la información

El ejercicio 2019 es el primer ejercicio en el que el Grupo está obligado a formular cuentas anuales consolidadas e informe consolidado de gestión por lo que no se presenta información comparativa con el ejercicio 2018 (ver nota 1).

g) Clasificación de las partidas corrientes y no corrientes

Los activos y pasivos se presentan en el balance clasificados entre corrientes y no corrientes. A

Making Science Group, S.A.
Memoria consolidada del ejercicio anual terminado el 31 de diciembre de 2019

estos efectos, los activos y pasivos se clasifican como corrientes cuando están vinculados al ciclo normal de explotación de la Sociedad y se esperan vender, consumir, realizar o liquidar en el transcurso del mismo, son diferentes a los anteriores y su vencimiento, enajenación o realización se espera que se produzca en el plazo máximo de un año; se mantienen con fines de negociación o se trata de efectivo y otros activos líquidos equivalentes cuya utilización no está restringida por un periodo superior a un año. En caso contrario se clasifican como activos y pasivos no corrientes.

h) **Cambios en perímetro de la consolidación**

En el ejercicio 2019 se ha incluido en el perímetro de consolidación el subgrupo Making Science Ltd así como Probability Domain Unipessoal L.D.A.

i) **Empresa en funcionamiento**

El Grupo presenta un fondo de maniobra negativo como consecuencia de poseer un pasivo corriente superior a su activo corriente por importe de 2.453.734 euros al 31 de diciembre de 2019. Dicho fondo de maniobra negativo es derivado principalmente por el incremento de las deudas con empresas del grupo a corto plazo y el saldo de proveedores de grupo que ascienden a 6.765.502 euros y representan un 32% del pasivo corriente del Grupo. Sin embargo, el Consejo de Administración de la Sociedad dominante ha decidido elaborar la memoria consolidada bajo el principio de empresa en funcionamiento dado que la Sociedad dominante cotiza en el Mercado Alternativo Bursátil (MAB) que dispone de un plan de negocio que prevé la generación de recursos suficientes para revertir esta situación de fondo de maniobra negativo. El Consejo de Administración de la Sociedad dominante considera que no habrá problema alguno en la realización de los activos y la liquidación de los pasivos.

3. **Normas de registro y valoración**

Las principales normas de registro y valoración utilizadas para la formulación de las cuentas anuales consolidadas son las siguientes:

a) **Homogenización valorativa**

Los elementos del activo y pasivo, los ingresos y gastos, y demás partidas de las cuentas anuales de las sociedades del grupo, son valorados siguiendo métodos uniformes y de acuerdo con los principios y normas de valoración.

Si algún elemento del activo o del pasivo o algún ingreso o gasto, u otra partida de las cuentas anuales han sido valoradas según los criterios no uniformes respecto a los aplicados en la consolidación, tal elemento es valorado de nuevo y solo a los efectos de la consolidación, conforme a tales criterios, se realizarán los ajustes necesarios, salvo que el resultado de la nueva valoración ofrezca un interés poco relevante a los efectos de alcanzar una imagen fiel del grupo.

b) **Homogeneización temporal**

Las cuentas anuales consolidadas se establecerán en la misma fecha y periodo que las cuentas anuales de la sociedad obligada a consolidar.

Si una sociedad del grupo cierra su ejercicio con fecha que no difiere en más de tres meses,

Making Science Group, S.A.
Memoria consolidada del ejercicio anual terminado el 31 de diciembre de 2019

anteriores o posteriores, de la fecha de cierre de las cuentas consolidadas, podrá incluirse en la consolidación por los valores contables correspondientes a las citadas cuentas anuales, siempre que la duración del ejercicio de referencia coincida con el de las cuentas anuales consolidadas.

Todas las sociedades consolidadas cierran su ejercicio económico el 31 de diciembre.

c) Fondo de comercio de consolidación

Al cierre del ejercicio 2019, el fondo de comercio de consolidación corresponde a las diferencias positivas surgidas entre el valor contable de la participación y el valor atribuido a dicha participación del valor razonable de los activos adquiridos y pasivos asumidos de las sociedades adquiridas en el ejercicio 2018.

El fondo de comercio se asigna a cada una de las unidades generadoras de efectivo sobre la que se espera que recaigan los beneficios de la combinación de negocios y, procediéndose, en su caso, a registrar la correspondiente corrección valorativa (ver nota 9).

En el caso de que se deba reconocer una pérdida por deterioro de una unidad generadora de efectivo a la que se hubiese asignado todo o parte de un fondo de comercio, se reduce en primer lugar el valor contable del fondo de comercio correspondiente a dicha unidad. Si el deterioro supera el importe de éste, en segundo lugar se reduce, en proporción a su valor contable, el del resto de activos de la unidad generadora de efectivo, hasta el límite del mayor valor entre los siguientes: su valor razonable menos los costes de venta, su valor en uso y cero. La pérdida por deterioro se registra con cargo a los resultados del ejercicio.

Cuando una pérdida por deterioro de valor revierte posteriormente (circunstancia no permitida en el caso específico del fondo de comercio), el importe en libros del activo o de la unidad generadora de efectivo se incrementa en la estimación revisada de su importe recuperable, pero de tal modo que el importe en libros incrementado no supere el importe en libros que se habría determinado de no haberse reconocido ninguna pérdida por deterioro en ejercicios anteriores. Dicha reversión de una pérdida por deterioro de valor se reconoce como ingreso en la cuenta de pérdidas y ganancias consolidada.

El fondo de comercio se amortiza de forma lineal en diez años (o durante su vida útil). La vida útil se determinará de forma separada para cada unidad generadora de efectivo a la que se le haya asignado el fondo de comercio.

d) Diferencia negativa de consolidación

Este epígrafe recoge la diferencia negativa de la primera consolidación que corresponde a la diferencia existente entre el valor contable de la participación, directa o indirecta, de la sociedad dominante en el capital de la sociedad dependiente y el valor de la parte proporcional de los fondos propios de la mencionada sociedad dependiente atribuible a dicha participación en la fecha de primera consolidación. Se incluye en la cuenta de pérdidas y ganancias consolidadas en la partida "Diferencia negativa de consolidación".

e) Reservas en sociedades consolidadas por integración global

Este epígrafe recoge los resultados generados, no distribuidos, por las sociedades del grupo y asociadas, a efectos de consolidación, entre la fecha de primera consolidación y el inicio del

Making Science Group, S.A.
Memoria consolidada del ejercicio anual terminado el 31 de diciembre de 2019

ejercicio presentado.

f) Transacciones entre sociedades incluidas en el perímetro de la consolidación

Las eliminaciones de créditos y débitos recíprocos y gastos, ingresos y resultados por operaciones internas se han realizado con base a lo establecido a este respecto en el Real Decreto 1159/2010, de 17 de septiembre.

g) Inmovilizado intangible

Como norma general, el inmovilizado intangible se registra siempre que cumpla con el criterio de identificabilidad y se valora inicialmente por su precio de adquisición o coste de producción, minorado, posteriormente, por la correspondiente amortización acumulada y, en su caso, por las pérdidas por deterioro que haya experimentado. En particular se aplican los siguientes criterios:

g.1) Gastos de investigación y desarrollo

Se registran en la cuenta de pérdidas y ganancias consolidadas los gastos de investigación y desarrollo incurridos en el ejercicio. No obstante, el Grupo activa estos gastos, como inmovilizado intangible en caso de cumplir las siguientes condiciones:

- Estar específicamente individualizados por proyectos y su coste claramente establecido para que pueda ser distribuido en el tiempo.
- Existir motivos fundados del éxito técnico y de la rentabilidad económico-comercial del proyecto.

Los gastos de desarrollo también se reconocen en el activo cuando cumplen las condiciones anteriores.

Los gastos de investigación que figuran en el activo y los de desarrollo se amortizan linealmente durante su vida útil, con un máximo de cinco años.

g.2) Fondo de comercio reconocido en las sociedades individuales

El fondo de comercio se registra únicamente cuando su valor se pone de manifiesto en virtud de una adquisición onerosa, en el contexto de una combinación de negocios.

El fondo de comercio se asigna a cada una de las unidades generadoras de efectivo sobre la que se espera que recaigan los beneficios de la combinación de negocios, y, procediéndose, en su caso, a registrar la correspondiente corrección valorativa (ver nota 4).

Las unidades generadoras de efectivo sobre las que se espera que recaigan los beneficios de la combinación de negocio, y entre las que se han asignado su valor, se someten, al menos anualmente, a un test de deterioro del valor procediéndose, en su caso, a registrar la correspondiente corrección valorativa (ver nota 4)

Con posterioridad al reconocimiento inicial, el fondo de comercio se valora por su precio de adquisición menos la amortización acumulada y, en su caso, el importe acumulado de las correcciones valorativas por deterioro reconocidas.

El fondo de comercio se amortiza de forma lineal en diez años (o durante su vida útil- se

Making Science Group, S.A.
Memoria consolidada del ejercicio anual terminado el 31 de diciembre de 2019

deberá justificar si el plazo es superior a diez años). La vida útil se determinará de forma separada para cada unidad generadora de efectivo a la que se le haya asignado el fondo de comercio.

Al cierre de cada ejercicio se analizan si existen indicios de deterioro de valor de las unidades generadoras de efectivo a las que se haya asignado el fondo de comercio y, en caso de que los haya, se comprobará su eventual deterioro de valor de acuerdo con lo indicado en la nota 4. Las correcciones valorativas por deterioro reconocidas en el fondo de comercio no son objeto de reversión en ejercicios posteriores.

g3) Aplicaciones informáticas

Bajo este concepto se incluyen los importes satisfechos por el acceso a la propiedad o por el derecho al uso de programas informáticos.

Los programas informáticos que cumplen los criterios de reconocimiento se activan a su coste de adquisición o elaboración. Su amortización se realiza linealmente en un periodo de tres años desde la entrada en explotación de cada aplicación.

Los costes de mantenimiento de las aplicaciones informáticas se imputan a los resultados consolidados del ejercicio en que se incurren.

h) Inmovilizado material

El inmovilizado material se valora por su precio de adquisición o coste de producción incrementado, en su caso, por las actualizaciones practicadas según lo establecido por las diversas disposiciones legales, y minorado por la correspondiente amortización acumulada y las pérdidas por deterioro experimentadas.

Los impuestos indirectos que gravan los elementos del inmovilizado material sólo se incluyen en el precio de adquisición o coste de producción cuando no son recuperables directamente de la Hacienda Pública.

Los costes de ampliación, modernización o mejoras que representan un aumento de la productividad, capacidad o eficiencia, o un alargamiento de la vida útil de los bienes, se contabilizan como un mayor coste de los mismos. Los gastos de conservación y mantenimiento se cargan a la cuenta de pérdidas y ganancias consolidada del ejercicio en que se incurren.

El Grupo amortiza su inmovilizado material de forma lineal distribuyendo el coste de acuerdo con la vida útil estimada de los activos. Los años de vida útil aplicados son los siguientes:

Elemento	Años de vida útil
Construcciones	4
Mobiliario	10
Equipos para proceso de la información	4
Otro inmovilizado material	8

Making Science Group, S.A.
Memoria consolidada del ejercicio anual terminado el 31 de diciembre de 2019

i) Deterioro de valor del inmovilizado material o intangible

Al cierre de cada ejercicio, siempre que existan indicios de pérdida de valor, el Grupo procede a estimar mediante el denominado "test de deterioro" la posible existencia de pérdidas de valor que reduzcan el valor recuperable de dichos activos a un importe inferior al de su valor en libros.

El importe recuperable se determina como el mayor importe entre el valor razonable menos los costes de venta y el valor en uso.

Los valores recuperables se calculan para cada unidad generadora de efectivo, si bien en el caso de inmovilizaciones materiales, siempre que sea posible, los cálculos de deterioro se efectúan elemento a elemento, de forma individualizada.

j) Arrendamientos y otras operaciones de naturaleza similar

El Grupo registra como arrendamientos financieros aquellas operaciones por las cuales el arrendador transfiere sustancialmente al arrendatario los riesgos y beneficios inherentes a la propiedad del activo objeto del contrato, registrando como arrendamientos operativos el resto.

j.1) Arrendamiento financiero

En las operaciones de arrendamiento financiero en las que el Grupo actúa como arrendatario, el Grupo registra un activo en el balance de situación según la naturaleza del bien objeto del contrato y un pasivo por el mismo importe, que es el menor entre el valor razonable del bien arrendado y el valor actual al inicio del arrendamiento de las cantidades mínimas acordadas, incluida la opción de compra. No se incluyen las cuotas de carácter contingente, el coste de los servicios y los impuestos repercutibles por el arrendador. La carga financiera se imputa a la cuenta de pérdidas y ganancias del ejercicio en que se devenga, aplicando el método del tipo de interés efectivo. Las cuotas de carácter contingente se reconocen como gasto del ejercicio en que se incurren.

Los activos registrados por este tipo de operaciones se amortizan con los mismos criterios que los aplicados al conjunto de los activos materiales (o intangibles), atendiendo a su naturaleza.

j.2) Arrendamiento operativo

Los gastos derivados de los acuerdos de arrendamiento operativo se contabilizan en la cuenta de pérdidas y ganancias consolidada en el ejercicio en que se devengan.

Cualquier cobro o pago que se realiza al contratar un arrendamiento operativo se trata como un cobro o pago anticipado, que se imputa a resultados a lo largo del periodo del arrendamiento, a medida que se ceden o reciben los beneficios del activo arrendado.

k) Instrumentos financieros

k.1) Activos financieros

Making Science Group, S.A.
Memoria consolidada del ejercicio anual terminado el 31 de diciembre de 2019

Los activos financieros que posee el Grupo se clasifican, a efectos de su valoración, en las siguientes categorías:

k.1.1) Préstamos y partidas a cobrar

Corresponden a créditos por operaciones comerciales o no comerciales, originados en la venta de bienes, entregas de efectivo o prestación de servicios, cuyos cobros son de cuantía determinada o determinable y que no se negocian en un mercado activo.

Se registran inicialmente al valor razonable de la contraprestación entregada más los costes de la transacción que sean directamente atribuibles. Se valoran posteriormente a su coste amortizado, registrando en la cuenta de resultados los intereses devengados en función de su tipo de interés efectivo.

No obstante, lo anterior, los créditos por operaciones comerciales con vencimiento no superior a un año y que no tengan un tipo de interés contractual se valoran inicialmente por su valor nominal, siempre y cuando el efecto de no actualizar los flujos de efectivo no sea significativo, en cuyo caso se seguirán valorando posteriormente por dicho importe, salvo que se hubieran deteriorado.

Las correcciones valorativas por deterioro se registran en función de la diferencia entre su valor en libros y el valor actual al cierre del ejercicio de los flujos de efectivo futuros que se estima van a generar, descontados al tipo de interés efectivo calculado en el momento de su reconocimiento inicial. Estas correcciones se reconocen en la cuenta de pérdidas y ganancias consolidadas.

k.1.2) Inversiones mantenidas hasta el vencimiento

Se incluyen en esta categoría los valores representativos de deuda, con fecha de vencimiento fijada y cobros de cuantía determinable, que se negocian en un mercado activo y sobre los que el Grupo manifiesta su intención y capacidad para conservarlos en su poder hasta su vencimiento.

Se registran inicialmente al valor razonable de la contraprestación entregada más los costes de la transacción que sean directamente atribuibles. Estas inversiones se valoran posteriormente a su coste amortizado y los intereses devengados en el periodo se calculan aplicando el método del tipo de interés efectivo.

Las correcciones valorativas por deterioro se reconocen en la cuenta de pérdidas y ganancias, calculadas en función de la diferencia entre su valor en libros y el valor actual al cierre del ejercicio de los flujos de efectivo futuros que se estima van a generar, descontados al tipo de interés efectivo determinado en el momento de su reconocimiento inicial.

El Grupo da de baja los activos financieros cuando expiran o se han cedido los derechos sobre los flujos de efectivo del correspondiente activo financiero y se han transferido sustancialmente los riesgos y beneficios inherentes a su propiedad, tales como en ventas en firme de activos, cesiones de créditos comerciales en operaciones de “factoring” en las que la empresa no retiene ningún riesgo de crédito ni de interés, las ventas de activos financieros con pacto de recompra por su valor razonable o

Making Science Group, S.A.
Memoria consolidada del ejercicio anual terminado el 31 de diciembre de 2019

las titulaciones de activos financieros en las que la empresa cedente no retiene financiaciones subordinadas ni concede ningún tipo de garantía o asume algún otro tipo de riesgo.

Por el contrario, el Grupo no da de baja los activos financieros, y reconoce un pasivo financiero por un importe igual a la contraprestación recibida, en las cesiones de activos financieros en las que se retenga sustancialmente los riesgos y beneficios inherentes a su propiedad, tales como el descuento de efectos, el “factoring con recurso”, las ventas de activos financieros con pactos de recompra a un precio fijo o al precio de venta más un interés y las titulaciones de activos financieros en las que la empresa cedente retiene financiaciones subordinadas u otro tipo de garantías que absorben sustancialmente todas las pérdidas esperadas.

Los intereses y dividendos de activos financieros devengados con posterioridad al momento de la adquisición se reconocen como ingresos en la cuenta de pérdidas y ganancias. Los intereses se reconocen utilizando el método del tipo de interés efectivo, y los dividendos cuando se declara el derecho del socio a recibirlo.

A estos efectos en la valoración inicial de los activos financieros se registran de forma independiente, atendiendo a su vencimiento, el importe de los intereses explícitos devengados y no vencidos en dicho momento, así como el importe de los dividendos acordados por el órgano competente en el momento de la adquisición. Se entiende por intereses explícitos aquellos que se obtienen de aplicar el tipo de interés comercial del instrumento financiero.

Asimismo, si los dividendos distribuidos proceden inequívocamente de resultados generados con anterioridad a la fecha de adquisición porque se hayan distribuido importes superiores a los beneficios generados por la participada desde entonces, no se reconocen como ingresos y minoran el valor contable de la inversión.

k.2) Pasivos financieros

Se reconoce un pasivo financiero en el balance consolidado, cuando el Grupo se convierte en una parte obligada del contrato o negocio jurídico conforme a las disposiciones del mismo.

Los débitos y partidas a pagar originados en la compra de bienes y servicios por operaciones de tráfico del Grupo o por operaciones no comerciales se valoran inicialmente al valor razonable de la contraprestación recibida, ajustada por los costes de la transacción directamente atribuibles.

No obstante lo anterior, los débitos por operaciones comerciales con vencimiento no superior a un año y que no tengan un tipo de interés contractual se valoran inicialmente por su valor nominal, siempre y cuando el efecto de no actualizar los flujos de efectivo no sea significativo.

Los débitos y partidas a pagar se valoran, con posterioridad, por su coste amortizado, empleando para ello el tipo de interés efectivo. Aquellos que, de acuerdo a lo comentado en el párrafo anterior, se valoran inicialmente por su valor nominal, continúan valorándose por dicho importe.

El Grupo da de baja los pasivos financieros cuando se extinguen las obligaciones que los han generado.

Making Science Group, S.A.
Memoria consolidada del ejercicio anual terminado el 31 de diciembre de 2019

k.3) Fianzas entregadas y recibidas

La diferencia entre el valor razonable de las fianzas entregadas y recibidas y el importe desembolsado o cobrado es considerada como un pago o cobro anticipado por el arrendamiento operativo o prestación del servicio, que se imputa a la cuenta de pérdidas y ganancias durante el periodo del arrendamiento o durante el periodo en el que se preste el servicio.

Cuando se trata de fianzas a corto plazo, no se realiza el descuento de flujos de efectivo dado que su efecto no es significativo.

k.4) Instrumentos de patrimonio propio

Un instrumento de patrimonio representa una participación residual de la Sociedad dominante, una vez deducidos todos sus pasivos.

Los instrumentos de capital emitidos por la Sociedad dominante se registran en el patrimonio neto por el importe recibido, neto de los gastos de emisión.

l) Transacciones en moneda extranjera

Partidas monetarias

La conversión en moneda funcional de los créditos comerciales y otras cuentas a cobrar, así como de los débitos comerciales y otras cuentas a pagar expresados en moneda extranjera se realiza aplicando el tipo de cambio vigente en el momento de efectuar la correspondiente operación, valorándose al cierre del ejercicio de acuerdo con el tipo de cambio vigente en ese momento.

Las diferencias de cambio que se producen como consecuencia de la valoración al cierre del ejercicio de los débitos y créditos en moneda extranjera se imputan directamente a la cuenta de pérdidas y ganancias consolidada.

m) Impuesto sobre beneficios

El gasto o ingreso por impuesto sobre beneficios se calcula mediante la suma del gasto o ingreso por el impuesto corriente más la parte correspondiente al gasto o ingreso por impuesto diferido.

El impuesto corriente es la cantidad que resulta de la aplicación del tipo de gravamen sobre la base imponible del ejercicio. Las deducciones y otras ventajas fiscales en la cuota del impuesto, excluidas las retenciones y pagos a cuenta, así como las pérdidas fiscales compensables de ejercicios anteriores y aplicadas efectivamente en el ejercicio, darán lugar a un menor importe del impuesto corriente.

Por su parte, el gasto o ingreso por impuesto diferido se corresponde con el reconocimiento y la cancelación de los activos por impuesto diferido por diferencias temporarias deducibles, por el derecho a compensar pérdidas fiscales en ejercicios posteriores y por deducciones y otras ventajas fiscales no utilizadas pendientes de aplicar y pasivos por impuesto diferido por

Making Science Group, S.A.
Memoria consolidada del ejercicio anual terminado el 31 de diciembre de 2019

diferencias temporarias imponibles.

Los activos y pasivos por impuesto diferido se valoran según los tipos de gravamen esperados - en el momento de su reversión.

Se reconocen pasivos por impuesto diferido para todas las diferencias temporarias imponibles, excepto aquellas derivadas del reconocimiento inicial de fondos de comercio o de otros activos y pasivos en una operación que no afecta ni al resultado fiscal ni al resultado contable y no es una combinación de negocio.

De acuerdo con el principio de prudencia, sólo se reconocen los activos por impuesto diferido en la medida en que se estima probable la obtención de ganancias futuras que permitan su aplicación. Sin perjuicio de lo anterior, no se reconocen los activos por impuesto diferido correspondientes a diferencias temporarias deducibles derivadas del reconocimiento inicial de activos y pasivos en una operación que no afecta ni al resultado fiscal ni al resultado contable y no es una combinación de negocios.

Tanto el gasto o el ingreso por impuesto corriente como diferido se inscriben en la cuenta de pérdidas y ganancias. No obstante, los activos y pasivos por impuesto corriente y diferido que se relacionan con una transacción o suceso reconocido directamente en una partida de patrimonio neto, se reconocen con cargo o abono a dicha partida.

En cada cierre contable se revisan los impuestos diferidos registrados con objeto de comprobar que se mantienen vigentes, efectuándose las oportunas correcciones a los mismos. Asimismo, se evalúan los activos por impuesto diferido reconocido y aquéllos no registrados anteriormente, dándose de baja aquellos activos reconocidos si ya no resulta probable su recuperación, o registrándose cualquier activo de esta naturaleza no reconocido anteriormente, en la medida en que pase a ser probable su recuperación con beneficios fiscales futuros.

El grupo no consolida fiscalmente.

n) Provisiones y contingencias

Los Administradores de la Sociedad dominante en la formulación de las cuentas anuales diferencian entre:

n.1) Provisiones

Saldos acreedores que cubren obligaciones actuales derivadas de sucesos pasados, cuya cancelación es probable que origine una salida de recursos, pero que resultan indeterminados en cuanto a su importe y/ o momento de cancelación.

n.2) Pasivos contingentes

Obligaciones posibles surgidas como consecuencia de sucesos pasados, cuya materialización futura está condicionada a que ocurra, o no, uno o más eventos futuros independientes de la voluntad del Grupo.

Las cuentas anuales consolidadas recogen todas las provisiones con respecto a las cuales se estima que la probabilidad de que se tenga que atender la obligación es mayor que lo contrario, y

Making Science Group, S.A.
Memoria consolidada del ejercicio anual terminado el 31 de diciembre de 2019

se registran por el valor actual de la mejor estimación posible del importe necesario para cancelar o transferir a un tercero la obligación. Los pasivos contingentes no se reconocen en las cuentas anuales consolidadas, sino que se informa sobre los mismos en las notas de la memoria consolidada.

Las provisiones se valoran en la fecha del cierre del ejercicio por el valor actual de la mejor estimación posible del importe necesario para cancelar o transferir a un tercero la obligación, registrándose los ajustes que surjan por la actualización de dichas provisiones como un gasto financiero conforme se va devengando. Cuando se trata de provisiones con vencimiento inferior o igual a un año, y el efecto financiero no es significativo no se lleva a cabo ningún tipo de descuento.

La compensación a recibir de un tercero en el momento de liquidar la obligación no minorará del importe de la deuda sino que se reconoce como un activo, si no existen dudas de que dicho reembolso será percibido.

o) Ingresos y gastos

Los ingresos y gastos se imputan en función del criterio de devengo, es decir, cuando se produce la corriente real de bienes y servicios que los mismos representan, con independencia del momento en que se produzca la corriente monetaria o financiera derivada de ellos.

Los ingresos se valoran por el valor razonable de la contraprestación recibida, deducidos descuentos e impuestos.

El reconocimiento de los ingresos por ventas se produce en el momento en que se han transferido al comprador los riesgos y beneficios significativos inherentes a la propiedad del bien vendido y la Sociedad no mantiene la gestión corriente sobre dicho bien, ni retiene el control efectivo sobre el mismo.

Los ingresos por prestación de servicios se reconocen considerando el grado de realización de la prestación a la fecha de balance, siempre y cuando el resultado de la transacción pueda ser estimado con fiabilidad.

p) Transacciones entre partes vinculadas

Las operaciones entre partes vinculadas, con independencia del grado de vinculación, se contabilizan de acuerdo con las normas generales. En consecuencia, con carácter general, los elementos objeto de transacción se contabilizan en el momento inicial por su valor razonable. Si el precio acordado en una operación difiere de su valor razonable, la diferencia se registra atendiendo a la realidad económica de la operación. La valoración posterior se realiza de acuerdo con lo previsto en las correspondientes normas.

Normas particulares: operaciones de fusión y escisión

En las operaciones de fusión y escisión realizadas en el ejercicio en las que la Sociedad ha sido la absorbente/beneficiaria se han seguido los siguientes criterios:

Los elementos constitutivos de los negocios adquiridos se han valorado por el importe correspondiente a los mismos, una vez realizada la operación, en las cuentas anuales

Making Science Group, S.A.
Memoria consolidada del ejercicio anual terminado el 31 de diciembre de 2019

consolidadas según las Normas para la Formulación de las Cuentas Anuales Consolidadas, que desarrollan el Código de Comercio.

Sin perjuicio de lo anterior, cuando la vinculación dominante-dependiente, previa a la fusión, trae causa de la transmisión entre empresas del grupo de las acciones o participaciones de la dependiente, sin que esta operación origine un nuevo subgrupo obligado a consolidar, el método de adquisición se aplicará tomando como fecha de referencia aquella en que se produce la citada vinculación, siempre que la contraprestación entregada sea distinta a los instrumentos de patrimonio de la adquirente.

Se aplicará este mismo criterio en los supuestos de dominio indirecto, cuando la dominante deba compensar a otras sociedades del grupo que no participan en la operación por la pérdida que, en caso contrario, se produciría en el patrimonio neto de estas últimas.

q) Combinaciones de negocios

En la fecha de adquisición, los activos identificables adquiridos y los pasivos asumidos se registran por su valor razonable, siempre y cuando dicho valor razonable haya podido ser medido con suficiente fiabilidad, con las siguientes excepciones:

- Activos no corrientes que se clasifican como mantenidos para la venta: se reconocen por su valor razonable menos los costes de venta.
- Activos y pasivos por impuesto diferido: se valoran por la cantidad que se espere recuperar o pagar, según los tipos de gravamen que vayan a ser de aplicación en los ejercicios en los que se espera realizar los activos o pagar los pasivos, a partir de la normativa en vigor o la aprobada pero pendiente de publicación, en la fecha de adquisición. Los activos y pasivos por impuesto diferido no son descontados.
- Activos y pasivos asociados a planes de pensiones de prestación definida: se contabilizan, en la fecha de adquisición, por el valor actual de las retribuciones comprometidas menos el valor razonable de los activos afectos a los compromisos con los que se liquidarán las obligaciones.
- Inmovilizados intangibles cuya valoración no puede ser efectuada por referencia a un mercado activo y que implicarían la contabilización de un ingreso en la cuenta de pérdidas y ganancias se han deducido de la diferencia negativa calculada.
- Activos recibidos como indemnización frente a contingencias e incertidumbres: se registran y valoran de forma consistente con el elemento que genera la contingencia o incertidumbre.
- Derechos readquiridos reconocidos como inmovilizado intangible: se valoran y amortizan sobre la base del período contractual que resta hasta su finalización.
- Obligaciones calificadas como contingencias: se reconocen como un pasivo por el valor razonable de asumir tales obligaciones, siempre y cuando dicho pasivo sea una obligación presente que surja de sucesos pasados y su valor razonable pueda ser medido con suficiente fiabilidad, aunque no sea probable que para liquidar la obligación vaya a producirse una salida de recursos económicos.

Making Science Group, S.A.
Memoria consolidada del ejercicio anual terminado el 31 de diciembre de 2019

El exceso, en la fecha de adquisición, del coste de la combinación de negocios sobre el correspondiente valor de los activos identificables adquiridos menos el de los pasivos asumidos se reconoce como un fondo de comercio.

Si el importe de los activos identificables adquiridos menos los pasivos asumidos ha sido superior al coste de la combinación de negocios; este exceso se ha contabilizado en la cuenta de pérdidas y ganancias como un ingreso. Antes de reconocer el citado ingreso se ha evaluado nuevamente si se han identificado y valorado tanto los activos identificables adquiridos y pasivos del asumidos como el coste de la combinación de negocios.

r) Estado de flujos de efectivo consolidado

El estado de flujos de efectivo con ha sido elaborado utilizando el método indirecto, y en el mismo se utilizan las siguientes expresiones con el significado que se indica a continuación:

- Actividades de explotación: actividades que constituyen los ingresos ordinarios del Grupo, así como otras actividades que no pueden ser calificadas como de inversión o financiación.
- Actividades de inversión: actividades de adquisición, enajenación o disposición por otros medios de activos a largo plazo y otras inversiones no incluidas en el efectivo y sus equivalentes.
- Actividades de financiación: actividades que producen cambios en el tamaño y composición del patrimonio neto y de los pasivos que no forman parte de las actividades de explotación.

s) Pagos basados en instrumentos de patrimonio

Los bienes o servicios recibidos en estas operaciones se registran como activos o como gastos atendiendo a su naturaleza, en el momento de su obtención, y el correspondiente incremento en el patrimonio neto, si la transacción se liquida con instrumentos de patrimonio, o el correspondiente pasivo, si la transacción se liquida con un importe basado en el valor de los mismos.

En los casos en los que el prestador o proveedor de bienes o servicios posee la opción de decidir el modo de recibir la contraprestación, se registra un instrumento financiero compuesto.

Las transacciones con empleados liquidadas con instrumentos de patrimonio, tanto los servicios prestados como el incremento en el patrimonio neto a reconocer se valoran por el valor razonable de los instrumentos de patrimonio cedidos, referido a la fecha del acuerdo de concesión.

En las transacciones con los empleados liquidadas con instrumentos de patrimonio que tienen como contrapartida bienes o servicios no prestados por empleados se valoran por el valor razonable de los bienes o servicios en la fecha en que se reciben. En el caso de que dicho valor razonable no haya podido ser estimado con fiabilidad, los bienes o servicios recibidos y el incremento en el patrimonio neto se valoran al valor razonable de los instrumentos de patrimonio cedidos, referido a la fecha en que la empresa obtenga los bienes o la otra parte

Making Science Group, S.A.
Memoria consolidada del ejercicio anual terminado el 31 de diciembre de 2019

preste los servicios.

En las transacciones liquidadas en efectivo, los bienes o servicios recibidos y el pasivo a reconocer se valoran al valor razonable del pasivo, referido a la fecha en la que se hayan cumplido los requisitos para su reconocimiento.

El pasivo generado en estas operaciones se valora, por su valor razonable, en la fecha de cierre del ejercicio, imputándose a la cuenta de pérdidas y ganancias consolidada cualquier cambio de valoración ocurrido durante el ejercicio.

t) Elementos patrimoniales de naturaleza medioambiental

El inmovilizado material destinado a la minimización del impacto medioambiental y mejora del medio ambiente se encuentra valorado al coste de adquisición. Los costes de ampliación, modernización o mejora que representan un incremento de la productividad, capacidad, eficiencia, o un alargamiento de la vida útil de estos bienes, se capitalizan como un mayor coste de los mismos. Los gastos de reparación y mantenimiento incurridos durante el ejercicio se cargan en la cuenta de pérdidas y ganancias consolidada.

Los gastos devengados por las actividades medioambientales realizadas o por aquellas actividades realizadas para la gestión de los efectos medioambientales de las operaciones del Grupo se registran de acuerdo con el principio del devengo, es decir, cuando se produce la corriente real de bienes y servicios que los mismos representan, con independencia de la corriente monetaria o financiera derivada de ellos.

4. Inmovilizado intangible

Los saldos y variaciones de cada partida del balance de situación consolidado incluidas en este epígrafe son los siguientes:

	Desarrollo	Patentes, licencias, marcas y similares	Aplicaciones informáticas	Fondo de comercio	Total
<u>Valores brutos</u>					
Saldo al 01.01.19	302.697	786	8.218	-	311.701
Entradas	875.795	-	5.358	4.610.482	5.491.635
Salidas, bajas o reducciones	(49.805)	-	-	-	(49.805)
Saldo al 31.12.19	1.128.686	786	13.576	4.610.482	5.753.530
<u>Amortización acumulada</u>					
Saldo al 01.01.19	-	-	(720)	-	(720)
Dotación a la amortización	(54.707)	-	-	(342.704)	(397.411)
Salidas, bajas o reducciones	-	-	-	-	-
Saldo al 31.12.19	(54.707)	-	(720)	(342.704)	(398.131)
Valor Neto Contable al 31.12.19	1.073.979	786	12.856	4.267.778	5.355.399
Saldo al 31.12.19	1.073.979	786	12.856	4.267.778	5.355.399

El valor bruto de los elementos en uso que se encuentran totalmente amortizados a 31 de diciembre de 2019 asciende a 7.498 euros.

Making Science Group, S.A.
Memoria consolidada del ejercicio anual terminado el 31 de diciembre de 2019

En el ejercicio 2019 el Grupo ha incurrido principalmente en altas de inmovilizado para atender a las necesidades de equipos de información, informáticos e I+D con los siguientes proyectos:

- Nilo: plataforma de e-commerce orientado a conversión y ventas. Software que permite crear una tienda online.
- Gauss: software basado en inteligencia artificial que se utiliza para optimizar la inversión en campañas de marketing
- Shoptize: herramienta de pruebas de etiquetado BBVA Tag Tester. La herramienta facilita la tarea de comprobar si el etiquetado de las páginas HTML de las diversas webs del cliente es correcto.

El Grupo durante el ejercicio 2019 ha comenzado a amortizar los proyectos de desarrollo en base al comienzo de su comercialización. Por ello, el Consejo de Administración de la Sociedad considera que dichos programas tienen motivos fundados de éxito y activan los gasto incurridos en continuar desarrollando los mismos.

El proceso de fusión comentado en la nota 1 ha dado lugar, además, al registro de un Fondo de Comercio que asciende a 2.028.761 euros. Asimismo, el patrimonio de la Sociedad dominante, concretamente las reservas, se han visto disminuido en un total de 251.260 euros correspondientes al neto de los saldos por valor de 903.580 euros, correspondientes a las participaciones de la Sociedad que se traspasan al Socio Único por la fusión inversa (The Science of Digital, S.L.) y 652.320 euros correspondientes al traspaso de actividad comentado en la Nota 1.

El valor de las participaciones sociales a 31 de diciembre de 2018 ascendía a 2.932.341 euros y el valor teórico contable del patrimonio neto consolidado de la Sociedad dominante asciende a 903.580 euros.

Al cierre del ejercicio terminado el 31 de diciembre de 2019 la Sociedad dominante ha realizado el test de deterioro de este fondo de comercio, mediante la elaboración de proyecciones de flujos de efectivo basados en los presupuestos que cubren un periodo de cinco años, con una tasa de crecimiento aproximada del 15% y una tasa de descuento del 10%. Como consecuencia de la realización de este test no se ha puesto de manifiesto un deterioro de valor en el ejercicio 2019, por lo que el deterioro acumulado a 31 de diciembre de 2019 asciende a 0 euros. El Grupo comienza a amortizar dicho fondo de comercio desde fecha 31 de julio de 2019, alcanzando una amortización a 31 de diciembre de 2019 de 84.532 euros.

En cuanto al Fondo de Comercio de Consolidación, la información referente al mismo se encuentra reflejada en la nota 9 de la presente memoria consolidada.

5. Inmovilizado material

Los saldos y variaciones, netos de amortización, del inmovilizado material son los siguientes:

Making Science Group, S.A.
Memoria consolidada del ejercicio anual terminado el 31 de diciembre de 2019

	Terrenos y construcciones	Instalaciones técnicas y otro inmovilizado material	Total
<u>Valores brutos</u>			
Saldo al 01.01.19	-	274.975	274.975
Entradas	187.241	44.548	231.789
Salidas, bajas o reducciones	-	(25.889)	(25.889)
Saldo al 31.12.19	187.241	293.634	480.875
<u>Amortización acumulada</u>			
Saldo al 01.01.19	-	(153.770)	(153.770)
Dotación a la amortización	(31.830)	(11.400)	(43.230)
Salidas, bajas o reducciones	-	7.354	7.354
Saldo al 31.12.19	(31.830)	(157.816)	(189.646)
Valor Neto Contable al 31.12.19	155.411	135.818	291.230

El Grupo, en este ejercicio 2019, ha incurrido principalmente en altas de inmovilizado para atender a las necesidades de mobiliario, de activos necesarios para acondicionar la nueva oficina y otros activos materiales. Adicionalmente, el Grupo incurre en altas de construcciones por las certificaciones obtenidas para las oficinas situadas en la Calle Lopez de Hoyos 135.

El valor bruto de los elementos en uso que se encuentran totalmente amortizados correspondiente al Grupo asciende a:

Cuenta	Saldo al 31.12.19
Terrenos y construcciones	-
Equipos proceso de información	23.963
Resto de inmovilizado material	1.809
	25.772

La política del Grupo es formalizar pólizas de seguro para cubrir los posibles riesgos a que están sujetos los diversos elementos de su inmovilizado material. Al cierre de los ejercicios 2019 y 2018 no existía déficit de cobertura alguno relacionado con dichos riesgos.

Tal y como se indica en la nota 6, al cierre de los ejercicios 2019 y 2018, el Grupo tiene contratadas diversas operaciones de arrendamiento financiero sobre su inmovilizado material.

6. Arrendamientos y otras operaciones de naturaleza similar

6.1. Arrendamiento operativo

Las cuotas de arrendamiento operativo mínimas contratadas con los arrendadores corresponden principalmente a la sociedad dependiente directa Making Science Group, S.A., de acuerdo con los actuales contratos en vigor, son las siguientes:

Making Science Group, S.A.
Memoria consolidada del ejercicio anual terminado el 31 de diciembre de 2019

	Cuotas pendientes
	2019
Menos de un año	402.864
Entre uno y cinco años	546.522
	949.386

Las cuotas de arrendamiento operativo de las sociedades del perímetro de consolidación reconocidas como gasto del ejercicio 2019 corresponden fundamentalmente a la sociedad Making Science Group, S.A. y han ascendido a 219.227 euros en concepto de alquiler de oficina y 35.126 euros en concepto de renting de mobiliario de oficina.

Los mismos han sido firmados entre 2017 y 2019 con el arrendador Rentivel, S.A. (antes Vel, S.A.) y tienen fecha de vencimiento entre 2022 y 2023.

7. Activos financieros a largo plazo y corto plazo

Las inversiones financieras, se clasifican en base a las siguientes categorías:

	Activos financieros a largo plazo		
	Instrumentos de patrimonio	Créditos, derivados y otros	Total
	31.12.19	31.12.19	31.12.19
Préstamos y partidas a cobrar	432	77.266	77.698
	432	77.266	77.698
	Activos financieros a corto plazo		
	Créditos, derivados y otros		
	31.12.19		
Créditos a empresas del grupo	553.176		
Préstamos y partidas a cobrar	11.396.776		
	11.949.952		

El epígrafe de otros activos financieros se compone de los importes depositados como fianza para el alquiler de las oficinas de la Sociedad en Calle López de Hoyos 135.

El detalle por vencimientos de los diferentes activos financieros, con vencimiento determinado o determinable, al cierre del ejercicio 2019 es el siguiente:

Making Science Group, S.A.
Memoria consolidada del ejercicio anual terminado el 31 de diciembre de 2019

	2020	2021	2022	2023	Resto	Total
Inversiones financieras:						
Participaciones en Sociedades del Grupo	-	-	-	-	432	432
Créditos a empresas del grupo	553.176	-	-	-	-	553.176
Préstamos y partidas a cobrar	11.396.776	-	-	-	77.266	11.474.042
	11.949.952	-	-	-	77.698	12.027.650

8. Deudores comerciales y otras cuentas a cobrar

El detalle del epígrafe del balance consolidado de "Deudores comerciales y otras cuentas a cobrar" es el siguiente:

Concepto	31.12.19
Clientes por ventas y prestaciones de servicios	10.181.867
Clientes empresas del grupo y asociadas (nota 18)	673.930
Deudores varios	6.019
Personal	10.276
Activos por impuesto corriente (ver nota 14)	4.786
Otros créditos con las Administraciones Públicas (ver nota 14)	385.912
Total	11.262.790

Correcciones por deterioro del valor originadas por el riesgo de crédito

Las variaciones registradas durante el ejercicio 2019 en las provisiones por deterioro de las cuentas a cobrar, han sido las siguientes:

	Deterioros acumulados al inicio del ejercicio	Deterioros reconocidos en el ejercicio	Deterioros revertidos en el ejercicio	Deterioros acumulados al final del ejercicio
2019	(137.702)	(148.274)	11.132	(274.844)

9. Fondo de comercio de consolidación

El detalle y movimiento de este epígrafe del balance consolidado al 31 de diciembre de 2019 es el siguiente:

Sociedad	1/1/19	Amortización	31/12/19
Making Science Group, S.A.	2.581.721	(258.172)	2.323.549
Total	2.581.721	(258.172)	2.323.549

Making Science Group, S.A.
Memoria consolidada del ejercicio anual terminado el 31 de diciembre de 2019

El fondo de comercio de consolidación surge por la adquisición de la Sociedad dominante de las sociedades filiales Making Science Digital Marketing, S.L.U., Crepes and Texas, S.L.U. e Ingeniería para la Innovación I2TIC, S.L.U. No hay indicios de deterioro en el cálculo realizado por el Grupo.

10. Patrimonio neto

Fondos propios

a) Capital escriturado

Con fecha 19 de diciembre de 2018 se produjo una ampliación de capital de 27.976 euros que fijó el capital social en 40.000 euros, representado por 4.000.000 de participaciones sociales, de 0,01 euros de valor nominal cada una, todas ellas de la misma clase, totalmente suscritas y desembolsadas, confiriendo los mismos derechos a sus tenedores.

Con fecha 28 de octubre de 2019 la Sociedad aumenta su capital social en 3.420 euros, situando el capital social de la compañía en 43.420 euros. Se crean 341.997 nuevas acciones de 0,01 euros de valor nominal y con una prima de emisión total de 1.446.580 euros, finalizando la operación con un aumento de 1.450.000 euros del patrimonio neto de Making Science Group, S.A. Las nuevas acciones son asumidas por Bastiat Internet Ventures, S.L. mediante un canje de acciones de la sociedad Mcentric Limited.

Con fecha 28 de octubre de 2019 se produjo una ampliación de capital de 23.600 euros mediante la emisión de 2.360.000 nuevas acciones de 0,01 euros de valor nominal cada una de ellas, que fija el capital social en 67.020 euros, representado por 6.701.997 acciones, de 0,01 euros de valor nominal cada una de las mismas.

Con fecha 8 de noviembre de 2019 la Sociedad se ha transformado en una sociedad anónima, pasando a denominarse Making Science Group, S.A.

Con fecha 30 de enero de 2020 se aprueba la ampliación de capital acordada en el acta del día 23 de diciembre de 2019. Se amplía el capital social en 3.603 euros con una prima de emisión de 1.149.367 euros suscribiendo 360.303 acciones de 0,01 euros de valor nominal cada una y una prima de emisión de 3,19 euros por acción. El capital social queda fijado en 70.623 euros dividido en 7.062.300 acciones de 0,01 euros de valor nominal. Tanto el capital social como la prima de emisión quedan desembolsadas en el año 2020 y se inscribe el acto en el Registro Mercantil con fecha anterior a la formulación de cuentas. Por dicha razón el efecto neto en el Patrimonio neto es nulo.

El detalle de las personas jurídicas con participación superior al 10% en el capital social de la Sociedad Dominante al 31 de diciembre de 2019, es el siguiente:

- The Science of Digital, S.L. 75,7%

La Sociedad dominante, tras la salida a Bolsa al MAB, tal y como se explica en la nota de hechos posteriores, tiene admitidas a cotización en la Bolsa de Madrid 7.062.300 acciones con un valor nominal de 0,01 euros cada una.

Making Science Group, S.A.
Memoria consolidada del ejercicio anual terminado el 31 de diciembre de 2019

b) Acciones propias

La Sociedad dominante cuenta con 336.500 acciones propias de 0,01 euros de valor nominal cada una de ellas.

c) Reservas

c.1) Reservas de la Sociedad Dominante

Las reservas de la Sociedad dominante ascienden al 31 de diciembre de 2019 a (279.444) euros.

Derivado de la operación de compra de participaciones en Mcentric Limited, tras el canje de acciones entre Making Science Group, S.A. y Bastiat Internet Ventures, S.L. se ha registrado una minoración de reservas de 322.878 euros, tal y como marca la legislación vigente.

Por otra parte, la Sociedad dominante ha contado con una serie de gastos relativos al proceso de incorporación al MAB en el segmento de empresas en expansión por un importe total de 518.495 euros. Dicho importe incluye, entre otros, los gastos de asesoramiento legal, auditoría financiera, informe de comfort letter, due diligences diversas y gastos en general asociados a este proceso.

c.1.1) Reserva de capitalización

De acuerdo con el artículo 25 de la Ley 27/2014 de 27 de noviembre del Impuesto sobre Sociedades, según la cual debe dotarse una reserva indisponible durante el periodo de cinco años por el importe de la reducción en la base imponible del impuesto de Sociedad aplicado en concepto de Reserva de capitalización.

El detalle de las deducciones aplicadas en la Sociedad Dominante es el siguiente:

Año	Importe
2015	2.130
2016	663
2017	17.608
2018	17.149
Total	37.550

El importe de la reserva de capitalización a 31 de diciembre de 2019 asciende a 37.550 euros.

c.1.2) Reservas de nivelación

De acuerdo con el artículo 105 de la Ley 27/2014 de 27 de noviembre del Impuesto sobre Sociedades, según la cual debe dotarse una reserva indisponible durante el periodo de 5 años por el importe de la reducción en la base imponible del impuesto de Sociedad aplicado en concepto de Reserva de nivelación.

Making Science Group, S.A.
Memoria consolidada del ejercicio anual terminado el 31 de diciembre de 2019

El importe de la reserva de nivelación a 31 de diciembre 2019 es de 106.120 euros.

c.1.3) Reserva legal

De acuerdo con el Texto Refundido de la Ley de Sociedades de Capital, debe destinarse una cifra igual al 10% del beneficio del ejercicio a la reserva legal hasta que ésta alcance, al menos, el 20% del capital social. La reserva legal podrá utilizarse para aumentar el capital en la parte de su saldo que exceda del 10% del capital ya aumentado. Salvo para la finalidad mencionada anteriormente, y mientras no supere el 20% del capital social, esta reserva sólo podrá destinarse a la compensación de pérdidas y siempre que no existan otras reservas disponibles suficientes para este fin.

A fecha de cierre del ejercicio actual la reserva legal no se encuentra totalmente constituida.

c.2) Reservas en sociedades consolidadas por integración global

El desglose por sociedades de estas reservas, es como sigue:

	<u>2019</u>
Mcentricksd, S.A.U.	(1.678.223)
Probability Domain Unipessoal, Lda	(19.839)
Making Science Labs, S.L.U	<u>(5.582)</u>
	<u>(1.703.643)</u>

d) Aportaciones de socios

Con fecha 28 de octubre de 2019 la Sociedad dominante (The Science of Digital) de Making Science Group, S.A. cancela en nombre de Making Science Group, S.A. una deuda pendiente por la compraventa de participaciones de Crepes & Texas, S.L., por un total de 240.500 euros, mediante la entrega de 54.845 acciones de la propia Making Science Group, S.A. a los antiguos socios de Crepes & Texas, S.L.

e) Resultados por sociedades

La aportación de cada sociedad incluida en el perímetro de consolidación al resultado atribuible a la Sociedad Dominante durante el ejercicio 2019 ha sido la siguiente:

Making Science Group, S.A.
Memoria consolidada del ejercicio anual terminado el 31 de diciembre de 2019

	Resultados atribuibles a la sociedad dominante (2019)
Making Science Digital Group, S.A.	447.433
I2TIC, S.L.U.	444.599
Crepes and Texas, S.L.U.	(73.664)
Making Science Digital Marketing, S.L.U.	76.696
Making Science Labs, S.L.U.	10.260
Making Science LTD (Subconsolidado Mcentric)	28.565
Probability Domain Lda	(11.566)
Ajustes de consolidación	(257.154)
	665.169

11. Información sobre la naturaleza y el nivel de riesgo procedente de instrumentos financieros

Información cualitativa

La gestión de los riesgos financieros del Grupo está centralizada en la Dirección Financiera, la cual tiene establecidos los mecanismos necesarios para controlar la exposición a las variaciones en los tipos de interés y tipos de cambio, así como a los riesgos de crédito y liquidez. A continuación se indican los principales riesgos financieros que impactan al Grupo:

a) Riesgo de crédito:

Con carácter general se mantiene la tesorería y activos líquidos equivalentes en entidades financieras de elevado nivel crediticio.

Asimismo no existe una concentración significativa del riesgo de crédito con terceros.

b) Riesgo de liquidez:

Con el fin de asegurar la liquidez y poder atender todos los compromisos de pago que se derivan de su actividad, el Grupo dispone de la tesorería que muestra su balance de situación consolidado, así como de las líneas crediticias y de financiación que se detallan en la Nota 12.

c) Riesgo de tipo de interés

Tanto la tesorería como la deuda financiera del Grupo están expuestas al riesgo de tipo de interés, el cual podría tener un efecto adverso en los resultados financieros y en los flujos de caja. Del total de endeudamiento que posee el Grupo, aproximadamente un 32% se financia mediante tipos de interés fijo.

d) Riesgo de tipo de cambio

El Grupo está expuesto al riesgo de tipo de interés, el cual podría tener un efecto adverso en los resultados financieros y en los flujos de caja.

Making Science Group, S.A.
Memoria consolidada del ejercicio anual terminado el 31 de diciembre de 2019

Información cuantitativa

a) Riesgo de crédito:

Ningún cliente tiene un saldo significativo sobre las ventas del Grupo.

b) Riesgo de liquidez:

El Grupo tiene deudas financieras a tipo de interés de mercado.

12. Pasivos financieros a largo plazo y a corto plazo

Las deudas a largo y corto plazo se clasifican en base a las siguientes categorías:

	Pasivos financieros a largo plazo	Pasivos financieros a corto plazo
	31.12.19	31.12.19
Deudas con entidades de crédito	1.619.409	3.218.890
Acreeedores por arrendamiento financiero	8.691	11.300
Otros pasivos financieros	526.107	1.063.467
	2.154.208	4.293.657

a) Clasificación por vencimientos

El detalle por vencimientos de los diferentes pasivos financieros a largo plazo, con vencimiento determinado o determinable, al cierre del ejercicio 2019 es el siguiente:

	2021	2022	2023	2024	Resto	Total
Deudas:						
Deudas con entidades de crédito y otras deudas	681.300	335.000	311.357	260.000	31.752	1.619.409
Acreeedores por arrendamiento financiero	8.691					8.691
Otros pasivos financieros	316.554	100.000	18.750		90.803	526.107
	1.006.545	435.000	330.107	260.000	122.555	2.154.208

Los pasivos financieros incluyen en su mayor parte deuda de la Sociedad Dominante los cuales se indican a continuación.

En el epígrafe deudas con entidades de crédito, a 31 de diciembre de 2019, se corresponde, principalmente, con préstamo a corto plazo con entidades de crédito por 878.510 euros, deudas a corto plazo por una línea de anticipos de clientes por 343.496 euros con un límite de 3.000.000 de euros, el importe de facturas anticipadas por valor de 789.255 euros y

Making Science Group, S.A.
Memoria consolidada del ejercicio anual terminado el 31 de diciembre de 2019

operaciones de factoring por un saldo negativo de 1.684 euros.

A 31 de diciembre de 2019, la Sociedad Dominante ha formalizado varios préstamos con entidades bancarias que citamos a continuación:

- 1- Préstamo con Banco Santander contratado el 6 de junio de 2019 por 1.500.000 euros de duración 80 meses a un tipo de interés anual del 5% y con un periodo de carencia hasta 6 de diciembre de 2020.
- 2- Préstamo con Banco Santander contratado el 17 de julio de 2019 por 350.000 euros de duración un año y al tipo de interés nominal en vigor.
- 3- Préstamo con Banco Santander contratado el 14 de marzo de 2019 por 140.000 euros de duración 4 años a un tipo de interés anual de 3,2%.
- 4- Línea de crédito con Banco Santander contratado el 14 de marzo de 2019 con límite 200.000 euros y un tipo de interés del 2%.
- 5- Préstamo con Bankia contratado el 30 de julio de 2019 por 900.000 euros de duración 24 meses a un tipo de interés anual de 1,8%.
- 6- Préstamo con Banco Sabadell contratado el 4 de abril de 2019 por 150.000 euros a un tipo de interés anual del 3,12% y con un periodo de carencia de 12 meses y de pago único.

Los gastos financieros correspondientes al ejercicio terminado el 31 de diciembre de 2019 han ascendido a 109.234 euros.

El epígrafe “Otras deudas” recoge un leasing mobiliario adquirido en 2018 y el depósito de las fianzas de las oficinas de la sociedad.

“Otros pasivos financieros” se componen, principalmente, por deudas por la compra de las sociedades participadas por importe de 813.210 euros a corto plazo y 435.304 euros a largo plazo.

En el epígrafe de deudas a corto plazo, se incluye principalmente:

- Póliza de préstamo con el banco Santander de importe 1.500.000 euros de la Sociedad Making Science Digital Marketing, S.L.U.;
- Líneas de descuento con Bankia de importes 100.000 euros y plazo de amortización 6 meses de Crepes and Texas, S.L.U.
- Crédito global de límite 50.000 euros a un tipo de interés del 3% con Banco Sabadell de Crepes and Texas, S.L.U. El importe dispuesto es de 26.641 euros.
- Factoring de límite 40.000 euros a un tipo de interés del 3% con Banco Sabadell de Crepes and Texas, S.L.U. El importe dispuesto es de 14.981 euros.
- Préstamo con vencimiento anual con el Banco Sabadell con un tipo de interés nominal anual 4,55% y con un periodo de carencia de 11 meses y pago único al mes doce de Ingeniería para la Innovación I2TIC, S.L.U.
- Préstamo con la Administración Pública por la ayuda para la realización de proyectos en el marco de la Acción Estratégica de Economía y Sociedad Digital dentro del plan de investigación científica y técnica y de innovación 2013-2016 al 0,5% de interés y de importe 242.552 euros de Mcentricksd, S.A.U.
- Línea de riesgo de importe 100.000 euros a un tipo de interés residual con vencimiento diciembre de 2019 de importe 89.502 euros de Mcentricksd, S.A.U.
- Cuenta de crédito de importe 50.000 euros con vencimiento 13 de junio de 2020 de Mcentricksd, S.A.U.

Making Science Group, S.A.
Memoria consolidada del ejercicio anual terminado el 31 de diciembre de 2019

- Préstamo con Bankinter de importe 100.000 euros con vencimiento 22 de junio de 2021 con un TAE del 3,96% y un tipo inicial aplicable del 3,50%.

13. Acreedores comerciales y otras cuentas a pagar

El detalle del epígrafe del balance de “Acreedores comerciales y otras cuentas a pagar” es:

Concepto	31.12.19
Proveedores	731.216
Proveedores empresas del grupo y asociadas (Nota 18)	5.766.637
Otros acreedores	3.459.180
Personal (remuneraciones pendientes de pago)	413.534
Pasivos por impuesto corriente	91.140
Otras deudas con las Administraciones Públicas (ver nota 14)	2.708.256
Anticipos de clientes	7.286
Total	13.177.248

a) Aplazamientos de pago a proveedores

En relación con la Ley 15/2010, de 5 de julio, de modificación de la Ley 3/2004, de 29 de diciembre, por la que se establecen medidas de lucha contra la morosidad en las operaciones comerciales, se incluyen a continuación un detalle con el periodo medio de pagos a proveedores:

	2019
	Días
Periodo medio de pago a proveedores	63
Ratio de operaciones pagadas	88
Ratio de operaciones pendientes de pago	74
	Euros
Total pagos realizados	27.511.079
Total pagos pendientes	4.354.905

El periodo medio de pago reflejado en las presentes cuentas anuales consolidadas ha sido calculado mediante un promedio ponderado a las cantidades de cada uno de los pagos habidos en el ejercicio.

El plazo máximo legal de pago aplicable a la Sociedad con domicilio social en España según establece la Ley 13/2005 que modifica la Ley 3/2014 de 29 de diciembre y la Ley 11/2013 de 26 de julio, por la que se establecen medidas de lucha contra la morosidad en las operaciones comerciales es de 60 días. El Grupo espera cumplir con los pagos en el periodo establecido legalmente a través de una mejora en la eficiencia de los cobros por parte de sus clientes.

Making Science Group, S.A.
Memoria consolidada del ejercicio anual terminado el 31 de diciembre de 2019

14. Situación fiscal

El detalle de este epígrafe al 31 de diciembre de 2019, es el siguiente:

Cuenta	Saldos deudores	Saldos acreedores
	Corriente	Corriente
Hacienda Pública retenciones y pagos a cuenta	308.789	-
HP Devolución impuestos	31	-
Hacienda Pública acreedora por IVA	-	(2.181.233)
Hacienda Pública deudora por IVA	77.091	-
Hacienda Pública acreedora retenciones practicadas	-	(289.715)
Organismos seguridad social acreedores	-	(181.289)
Activo por impuesto corriente	4.786	-
Pasivo por impuesto corriente	-	(91.140)
Pasivo por impuesto diferido	-	(56.019)
	<u>390.698</u>	<u>(2.799.396)</u>

La conciliación del resultado contable antes de impuestos correspondiente al ejercicio 2019 del Grupo, con la base imponible del Impuesto sobre Sociedades, es la siguiente:

	31.12.2019		
	Cuenta de Pérdidas y Ganancias		
	Aumentos	Disminuciones	Total
Saldo de ingresos y gastos			665.169
Impuesto sobre Sociedades	111.931		111.931
Base imponible (Resultado fiscal)			<u>777.100</u>
Gastos deducibles de salida a bolsa			(514.000)
Total Base Imponible			<u>263.100</u>

Desglose del gasto por impuesto sobre Sociedades

El desglose del gasto por impuesto sobre Sociedades es el siguiente:

	31.12.19
Impuesto corriente	96.659
Impuesto diferido	15.273
Total gasto/(ingreso) por impuesto	<u>111.931</u>

Making Science Group, S.A.
Memoria consolidada del ejercicio anual terminado el 31 de diciembre de 2019

Pasivos por impuesto diferido registrados

El detalle del saldo de esta cuenta es el siguiente:

Pasivo por impuesto diferido	Al 31.12.19
Making Science Group, S.A.	56.019
Total	56.019

El detalle de las bases imponibles negativas pendientes de compensación a 31 de diciembre de 2019 de la Sociedad Mcentricksd, S.AU. es el siguiente:

Año Generación	Importes pendientes de compensar a 31.12.2018	Disminuciones	Importes pendientes de compensar a 31.12.2019
2001	466.287	(356.319)	109.968
2003	548.569		548.569
2004	2.730.290		2.730.290
2005	2.874.321		2.874.321
2011	407.349		407.349
2013	102.272		102.272
2014	46.812	-	46.812
TOTAL	7.175.901	(356.319)	6.819.582

Ejercicios pendientes de comprobación y actuaciones inspectoras

Según establece la legislación vigente, los impuestos de las empresas del Grupo no pueden considerarse definitivamente liquidados hasta que las declaraciones presentadas hayan sido inspeccionadas por las autoridades fiscales o haya transcurrido el plazo de prescripción de cuatro años. Al cierre del ejercicio 2019 están abiertos a inspección los últimos cuatro ejercicios de todos los impuestos que le son de aplicación. Los administradores de la Sociedad Dominante consideran que se han practicado adecuadamente las liquidaciones de los mencionados impuestos, por lo que, aún en caso de que surgieran discrepancias en la interpretación normativa vigente por el tratamiento fiscal otorgado a las operaciones, los eventuales pasivos resultantes, en caso de materializarse, no afectarían de manera significativa a las cuentas anuales consolidadas adjuntas.

15. Garantías comprometidas con terceros y otros pasivos contingentes

Al 31 de diciembre de 2019, el Grupo tiene presentados avales relacionados con su operativa diaria y la prestación de su servicio a los clientes por un importe global de 275.000 euros en 2019 en el caso de la Sociedad Dominante.

El saldo de provisiones durante el ejercicio 2019 asciende a 2.204 euros.

16. Periodificaciones a corto plazo

Making Science Group, S.A.
Memoria consolidada del ejercicio anual terminado el 31 de diciembre de 2019

El Grupo registra en concepto de periodificaciones a corto plazo de su pasivo, un importe de 2.950.368 euros en concepto de ingresos anticipados por diferentes proyectos en los que está inmerso.

17. Ingresos y gastos

a. Consumo de materias primas y otras materias consumibles

Durante el ejercicio 2019, el Grupo ha realizado la totalidad de las compras de aprovisionamientos en Europa.

El desglose de dichos gastos es el siguiente:

Aprovisionamientos	2019
Consumo de mercaderías	(68.505)
Consumo de materias primas y otras materias consumibles	(5.005)
Trabajos realizado por otras empresas	(26.061.521)
	(26.135.031)

b. Importe neto de la cifra de negocios

Durante el ejercicio 2019, la totalidad del Importe neto de la cifra de negocios del Grupo se ha realizado en Europa. Su desglose por tipología es el siguiente:

	2019
SEO	1.058.153
BRAND CONTENT	49.564
CREATIVIDAD	141.350
SISTEMAS	291.617
DATOS	794.872
TECNOLOGÍA	1.757.682
DESARROLLOS	946.598
ESTUDIO	110.463
EVENTOS	213.938
PRODUCCIÓN	1.760
OTROS	5.669.225
MEDIOS	25.166.754
GENERALES	2.452.594
PERFORMANCE	521.395
UX/UI DISEÑO	308.872
Ajustes de consolidación	(4.917.284)
	34.567.553

Making Science Group, S.A.
Memoria consolidada del ejercicio anual terminado el 31 de diciembre de 2019

La Gestión de Medios y SEO son líneas de negocio que recogen los ingresos por servicios de compra gestión de campañas y visibilidad en buscadores para clientes. Este tipo de servicio está regulado por contratos generalmente anuales y renovables tácitamente.

El epígrafe “Tecnología” agrupa los ingresos por venta de tecnología de compañías como Google o Facebook a clientes. La compañía es “re-seller” en exclusividad junto a otras pocas empresas para la venta de Google Analytics.

“Datos” recoge los ingresos por servicios de recogida y análisis de datos de clientes. Se trata de un servicio muy ligado a la Gestión de medios, por lo que los contratos suelen ser de la misma duración.

Por último “Desarrollos” es la línea de negocio cuyos ingresos están relacionados con el desarrollo de páginas webs; desde el diseño, hasta la programación y gestión de bases de datos. Este tipo de servicio está, por un lado, ligado a contratos de proyectos concretos, y por otro a contratos de mantenimiento.

c. Trabajos realizados para su activo

El detalle de los trabajos realizados por la empresa para su activo en el ejercicio cerrado al 31 de diciembre de 2019 es el siguiente (ver nota 4 de inmovilizado intangible):

	<u>31.12.2019</u>
GAUSS	191.046
NILO	323.752
SHOPTIZE	311.921
Otros	<u>49.076</u>
	<u><u>875.795</u></u>

Los proyectos citados corresponden a las Sociedades Making Science Group, S.A. e Ingeniería para la Innovación, I2TIC, S.L.U. El importe correspondiente a cada una de las Sociedades es 435.020 euros y 440.775 euros respectivamente.

d. Cargas sociales

Su desglose es el siguiente:

	<u>2019</u>
Seguridad social	1.253.180
Otros gastos sociales	<u>80.704</u>
Total	<u><u>1.333.884</u></u>

e. Otros gastos de explotación

El desglose de otros gastos de explotación a 31 de diciembre de 2019 es el siguiente:

Making Science Group, S.A.
Memoria consolidada del ejercicio anual terminado el 31 de diciembre de 2019

<u>Concepto</u>	<u>2019</u>
Gastos de investigación	26
Arrendamientos y cánones	447.134
Reparaciones y conservación	43.664
Servicios profesionales independientes	1.620.868
Primas de seguros	14.292
Servicios bancarios	47.737
Publicidad, propaganda y relaciones públicas	58.192
Suministros	33.483
Otros servicios	763.899
Tributos	52.124
Pérdidas y deterioro por operaciones comerciales.	137.142
<u>Ajustes de eliminación</u>	<u>(1.010.980)</u>
Total	2.207.581

18. Operaciones con partes vinculadas

La Alta Dirección del Grupo del ejercicio 2019 está compuesta por los miembros del Consejo de Administración de la Sociedad Dominante.

Las remuneraciones del Consejo de administración de la Sociedad dominante (que a su vez dos de sus miembros forma parte de la alta dirección) del Grupo, son los siguientes:

	<u>2019</u>
Remuneraciones (Sueldos, dietas y otras remuneraciones)	63.645

En el ejercicio terminado el 31 de diciembre de 2019 dichas remuneraciones del Consejo de Administración pertenecen a la retribución a los miembros del Consejo de Administración aprobada por la Junta de Accionistas con fecha 15 de noviembre de 2019 y a los sueldos percibidos por los miembros del Consejo de administración con funciones ejecutivas devengadas en el ejercicio 2019.

No existen anticipos ni créditos concedidos al Consejo de Administración (excepto 100.000 euros acreedores con José Antonio Martínez Aguilar) ni al personal de alta dirección de la Sociedad, ni compromisos con los mismos en materia de pensiones y seguros.

De conformidad con lo establecido en el artículo 229 de la Ley de Sociedades de Capital, aprobada mediante Real Decreto Legislativo 1/2010, de 2 de julio, con las modificaciones introducidas por la Ley 31/2014, de 3 de diciembre, por la que se modifica la Ley de Sociedades de Capital para la mejora del gobierno corporativo, se señalan a continuación las situaciones de conflicto, directo o indirecto, que el Consejo de Administración de la Sociedad dominante y personas vinculadas al mencionado Consejo que se refiere el artículo 231, pudieran tener con el interés del Grupo y que han sido comunicadas de acuerdo a lo establecido en dicho artículo: P

Making Science Group, S.A.
Memoria consolidada del ejercicio anual terminado el 31 de diciembre de 2019

Ejercicio 2019

Administrador	Sociedad	Cargo o función desempeñada	porcentaje participación directa	porcentaje participación indirecta
Jose Antonio Martínez Aguilar	Making Science Digital Marketing, S.L.U. (antes Artificial Intelligence Algorithmic, S.L.U.)	Administrador	0%	58%
Jose Antonio Martínez Aguilar	The Science of Digital, S.L.	Administrador	76%	0%
Jose Antonio Martínez Aguilar	Making Science Labs, S.L.U.	Administrador	0%	58%
Jose Antonio Martínez Aguilar	Probability Domain Unipessoal Limitada	Administrador	0%	58%
Jose Antonio Martínez Aguilar	Crepes and Texas, S.L.U.	Administrador	0%	58%
Jose Antonio Martínez Aguilar	Bastiat Internet Ventures, S.L.	Socio	2,5%	0%
Jose Antonio Martínez Aguilar	Ingeniería para la innovación i2tic, S.L.U.	Administrador	0%	58%
Jose Antonio Martínez Aguilar	mCentrie Limited	Administrador	0%	58%
Jose Antonio Martínez Aguilar	mCentrieKSD, S.L.	Administrador	0%	58%
Álvaro Verdeja Junco	Making Science Digital Marketing, S.L.U. (antes Artificial Intelligence Algorithmic, S.L.U.)	-	0%	8,4%
Álvaro Verdeja Junco	Making Science Labs, S.L.U.	-	0%	8,4%
Álvaro Verdeja Junco	Probability Domain Unipessoal Limitada	-	0%	8,4%
Álvaro Verdeja Junco	Crepes and Texas, S.L.U.	-	0%	8,4%
Álvaro Verdeja Junco	Ingeniería para la innovación i2tic, S.L.U.	-	0%	8,4%
Álvaro Verdeja Junco	mCentrie Limited	-	0%	8,4%
Álvaro Verdeja Junco	mCentrieKSD, S.L.	-	0%	8,4%

Con fecha 18 de noviembre de 2016, los antiguos propietarios del 100% de las participaciones de la Sociedad firmaron un acuerdo por el cual se le otorgaba una opción de inversión a la sociedad The Science of Digital, S.L. Esta opción concede el derecho a The Science of Digital, S.L. de adquirir hasta el 100% de la Sociedad a un precio cerrado, variable en el tiempo, y otorgando un límite temporal para completar la operación hasta el 31 de diciembre de 2023.

Transacciones con pagos basados en instrumentos de patrimonio

El movimiento producido durante los ejercicios 2019 y 2018 de las opciones en poder del Grupo, expresado en euros, es el siguiente:

	2019	
	Número	Media ponderadas de precios
Opciones existentes al inicio del ejercicio	-	-
Opciones concedidas (+)	126.300	1,39
Opciones anuladas (-)	-	-
Opciones caducadas (-)	-	-
Opciones al final del ejercicio	126.300	1,39

El número y la media ponderada de precios de las opciones ejercitables en disposición de la Sociedad al cierre del ejercicio asciende a 126.300 y 1,39, respectivamente.

El desglose de las opciones a largo plazo es el siguiente:

	Precio del ejercicio	2019	2020	2021	2022	2023	Total
Opciones	0,01	4.000	22.500	22.500	5.000	5.000	59.000
Opciones	2,60	0	16.825	16.825	16.825	16.825	67.300

Making Science Group, S.A.
Memoria consolidada del ejercicio anual terminado el 31 de diciembre de 2019

El desglose de las opciones existentes en los ejercicios 2019, es el siguiente:

	Características		Rango de precios	
	Número	Media ponderadas de precios	Máximo	Mínimo
Opciones existentes a 31.12.2019	126.300	1,39	2,60	0,01

Los saldos con empresas vinculadas que no se encuentran dentro del perímetro de consolidación a 31 de diciembre de 2019 son los siguientes:

EJERCICIO CERRADO A 31.12.2019				
Sociedad	Saldos deudores	Inversiones a corto plazo	Deudas a largo plazo	Deudas a corto plazo
The Science of Digital, S.L.	673.930	553.176	-	6.765.502
Kudzu, Inc	-	-	619.729	-
Total empresas del grupo y asociadas	673.930	553.176	619.729	6.765.502

La política de precios seguida en la totalidad de transacciones realizadas durante el ejercicio terminado el 31 de diciembre de 2019 obedece a la aplicación del valor normal de mercado, de acuerdo con el artículo 16 de la Ley del Impuesto sobre Sociedades.

El detalle de las operaciones con sociedades vinculadas, que no forman parte del perímetro de consolidación del Grupo, del ejercicio terminado el 31 de diciembre de 2019 es el siguiente:

	Servicios prestados	Servicios recibidos
The Science of Digital, S.L.	19.797.000	(7.923.489)
Total empresas vinculadas	19.797.000	(7.923.489)

19. Otra información

El número medio de personas empleadas durante el ejercicio 2019 es el siguiente:

Making Science Group, S.A.
Memoria consolidada del ejercicio anual terminado el 31 de diciembre de 2019

Categoría profesional	2019
Administradores	2
Resto de personal directivo	10
Empleados de tipo administrativo	2
Comerciales, vendedores y similares	11
Resto de personal cualificado	206
	231

De acuerdo con la Ley 3/2007, de 22 de marzo de 2007, para la igualdad efectiva de mujeres y hombres, a continuación, se presenta la distribución por géneros, al término de los ejercicios cerrados al 31 de diciembre de 2019 y 2018, del personal del Grupo:

Categoría profesional	A 31.12.19	
	Hombres	Mujeres
Administradores	2	-
Resto de personal directivo	7	3
Empleados de tipo administrativo	-	2
Comerciales, vendedores y similares	6	3
Resto de personal cualificado	91	112
	106	120

Los honorarios devengados por los auditores del Grupo durante el ejercicio 2019 por trabajos de auditoría de cuentas anuales consolidadas y otros servicios han sido los siguientes:

	2019
Por auditoría de cuentas consolidadas	23.000
Por auditoría de cuentas individuales	38.500
Otros servicios	65.000
	126.500

20. Hechos posteriores

- a) Con fecha 21 de febrero de 2020, la Sociedad dominante comienza a cotizar en el mercado alternativo bursátil (MAB), incorporándose al segmento de empresas en expansión sacando a la venta 7.062.300 acciones de la Sociedad de 0,01 de valor nominal cada una. El Consejo de Administración de Bolsas y Mercados Españoles Sistemas de Negociación, S.A., de acuerdo con las facultades previstas al respecto por el Reglamento del Mercado Alternativo Bursátil y la Circular 2/2018, de 24 de julio, sobre requisitos y procedimiento aplicables a la incorporación y exclusión en el Mercado Alternativo Bursátil de acciones emitidas por Empresas en Expansión y por Sociedades Anónimas Cotizadas de Inversión en el Mercado Inmobiliario (SOCIMI).

Making Science Group, S.A.
Memoria consolidada del ejercicio anual terminado el 31 de diciembre de 2019

modificada por la Circular 1/2019, de 29 de octubre, ha acordado incorporar al segmento de Empresas en Expansión de dicho Mercado, con efectos a partir del día 21 de febrero de 2020, inclusive, los siguientes valores emitidos por la Sociedad: 7.062.300 acciones de 0,01 euros de valor nominal cada una, representadas mediante anotaciones en cuenta, totalmente desembolsadas y código de valor ES0105463006. La Sociedad dominante ha designado a Renta 4 Corporate, S.A. como Asesor Registrado y a Renta 4 Banco, S.A. como Proveedor de Liquidez.

- b) En el momento de formulación de las presentes cuentas anuales consolidadas, España, como otros muchos países, está inmersa en una situación crítica derivada de la infección originada por el Coronavirus (COVID-19). Desde que se tuvo noticia del primer caso de infección por Coronavirus COVID-19 en la ciudad de Wuhan (China) a finales de diciembre de 2019, el brote se expandió rápidamente a un gran número de ciudades de ese país y posteriormente a numerosos países de todo el mundo, incluido España. Ello ha llevado a que el 11 de marzo de 2020 la Organización Mundial de la Salud declarara el brote de Coronavirus COVID-19 una pandemia internacional, afectando actualmente a más de 150 países.

Los Gobiernos de la mayoría de los países afectados están tomando medidas restrictivas para contener y mitigar la propagación de este virus que sin duda van a tener repercusiones significativas en el escenario económico mundial y van a generar incertidumbres significativas en la evolución futura de muchos negocios. En este sentido, en España, el Gobierno adoptó el Real Decreto 463/2020, de 14 de marzo, por el que se declaró el estado de alarma para la gestión de la situación de crisis sanitaria ocasionada por el COVID-19. La duración inicial prevista de este estado, en base al mencionado Decreto, es de 15 días, si bien no se descarta una ampliación de este plazo, tal como hacen prever los pronósticos actuales, no siendo previsible una estimación exacta de esta posible prolongación.

Asimismo, esta situación ha conllevado incertidumbres y consecuencias significativas, no solo en el ámbito económico y financiero de las sociedades sino también en otros ámbitos como el mercantil, laboral y fiscal. Por ello, en España, y para mitigar los posibles impactos de esta crisis y su efecto en la actividad de este país, el pasado 18 de marzo, se publicó el Real Decreto-ley 8/2020, de 17 de marzo, de medidas urgentes extraordinarias para hacer frente al impacto económico y social del COVID-19.

De acuerdo con el marco normativo de información financiera aplicable al Grupo, y en relación con las cuentas anuales consolidadas del ejercicio cerrado el 31 de diciembre de 2019, las consecuencias derivadas del COVID-19 se consideran un hecho posterior que no requiere un ajuste en las cuentas anuales del ejercicio 2019 al no poner de manifiesto circunstancias que ya existían al cierre del ejercicio, sin perjuicio de que deban ser objeto de información en la memoria en función de la importancia de las mismas.

A la fecha de formulación de estas cuentas anuales consolidadas, los administradores de la Sociedad dominante han llevado a cabo una evaluación de los hechos descritos y de su impacto sobre el Grupo y sus operaciones.

Aunque a la fecha de formulación de las cuentas anuales consolidadas no se ha producido ninguna consecuencia significativa para el Grupo, es posible que se produzcan acontecimientos significativos en el futuro, algunos de los cuales podrían afectar al Grupo, sin que a la fecha sea

Making Science Group, S.A.
Memoria consolidada del ejercicio anual terminado el 31 de diciembre de 2019

factible estimar su naturaleza y, en su caso, realizar una estimación fiable de sus efectos. En cualquier caso, como consecuencia de la incertidumbre existente sobre la duración de la mencionada crisis y sus efectos finales a nivel nacional e internacional, así como el efecto de las medidas que se adopten para responder a la misma, incluyendo el establecimiento de ayudas a determinados sectores, el impacto final en nuestros resultados dependerá de desarrollos futuros que no se pueden predecir en la actualidad y que podrían afectar a la valoración de los activos del Grupo, y en última instancia, a la propia actividad.

21. Información segmentada

En relación a la información segmentada requerida por el Real Decreto 1159/2010, por el que se aprueban las Normas para la formulación de las cuentas anuales consolidadas, el volumen total de operaciones reflejadas se corresponde con los servicios de publicidad y relaciones públicas sin detectarse diferencias significativas de segmentos.

Making Science Group, S.A. y Sociedades Dependientes
Informe de gestión Consolidado del ejercicio anual
terminado el 31 de diciembre de 2019

1. Evolución del negocio y situación del Grupo

El ejercicio 2019 ha estado marcado por un EBITDA Consolidado, sin tener en cuenta las variaciones por provisiones de operaciones comerciales, que ha ascendido a 1.320.863 euros en 2019. Esta cifra ha venido principalmente motivada por la consecución por parte del Grupo de importantes contratos con nuevos clientes durante el ejercicio 2019

Durante el ejercicio 2019 los mercados en los que el Grupo Making Science está presente, e-commerce, Cloud, Marketing online y Data, han seguido creciendo a niveles de dos dígitos. Las compañías del grupo se ha convertido en proveedor de referencia del mercado gracias a su estrategia de servicios 360.

Making Science tiene como objetivos estratégicos la internacionalización, y una mayor integración tecnológica. Estos dos vectores serán claves para que el Grupo Making Science siga consolidando su fortaleza como proveedor tecnológico.

2. Acontecimientos importantes posteriores al cierre del ejercicio

Con fecha 21 de febrero de 2020, la Sociedad cabecera del Grupo (Making Science Group, S.A.) comienza a cotizar en el mercado alternativo bursátil (MAB), incorporándose al segmento de empresas en expansión sacando a la venta 7.062.300 acciones de la Sociedad de 0,01 de valor nominal cada una. El Consejo de Administración de Bolsas y Mercados Españoles Sistemas de Negociación, S.A., de acuerdo con las facultades previstas al respecto por el Reglamento del Mercado Alternativo Bursátil y la Circular 2/2018, de 24 de julio, sobre requisitos y procedimiento aplicables a la incorporación y exclusión en el Mercado Alternativo Bursátil de acciones emitidas por Empresas en Expansión y por Sociedades Anónimas Cotizadas de Inversión en el Mercado Inmobiliario (SOCIMI), modificada por la Circular 1/2019, de 29 de octubre, ha acordado incorporar al segmento de Empresas en Expansión de dicho Mercado, con efectos a partir del día 21 de febrero de 2020, inclusive, los siguientes valores emitidos por la Sociedad: 7.062.300 acciones de 0,01 euros de valor nominal cada una, representadas mediante anotaciones en cuenta, totalmente desembolsadas y código de valor ES0105463006. La entidad ha designado a Renta 4 Corporate, S.A. como Asesor Registrado y a Renta 4 Banco, S.A. como Proveedor de Liquidez.

En el momento de formulación de las presentes cuentas anuales consolidadas, España, como otros muchos países, está inmersa en una situación crítica derivada de la infección originada por el Coronavirus (COVID-19). Desde que se tuvo noticia del primer caso de infección por Coronavirus COVID-19 en la ciudad de Wuhan (China) a finales de diciembre de 2019, el brote se expandió rápidamente a un gran número de ciudades de ese país y posteriormente a numerosos países de todo el mundo, incluido España. Ello ha llevado a que el 11 de marzo de 2020 la Organización Mundial de la Salud declarara el brote de Coronavirus COVID-19 una pandemia internacional, afectando actualmente a más de 150 países.

Los Gobiernos de la mayoría de los países afectados están tomando medidas restrictivas para contener y mitigar la propagación de este virus que sin duda van a tener repercusiones significativas en el escenario económico mundial y van a generar incertidumbres

Making Science Group, S.A. y Sociedades Dependientes
Informe de gestión Consolidado del ejercicio anual
terminado el 31 de diciembre de 2019

significativas en la evolución futura de muchos negocios. En este sentido, en España, el Gobierno adoptó el Real Decreto 463/2020, de 14 de marzo, por el que se declaró el estado de alarma para la gestión de la situación de crisis sanitaria ocasionada por el COVID-19. La duración inicial prevista de este estado, en base al mencionado Decreto, es de 15 días, si bien no se descarta una ampliación de este plazo, tal como hacen prever los pronósticos actuales, no siendo previsible una estimación exacta de esta posible prolongación.

Asimismo, esta situación ha conllevado incertidumbres y consecuencias significativas, no solo en el ámbito económico y financiero de las sociedades sino también en otros ámbitos como el mercantil, laboral y fiscal. Por ello, en España, y para mitigar los posibles impactos de esta crisis y su efecto en la actividad de este país, el pasado 18 de marzo, se publicó el Real Decreto-ley 8/2020, de 17 de marzo, de medidas urgentes extraordinarias para hacer frente al impacto económico y social del COVID-19.

De acuerdo con el marco normativo de información financiera aplicable al Grupo, y en relación con las cuentas anuales consolidadas del ejercicio cerrado el 31 de diciembre de 2019, las consecuencias derivadas del COVID-19 se consideran un hecho posterior que no requiere un ajuste en las cuentas anuales del ejercicio 2019 al no poner de manifiesto circunstancias que ya existían al cierre del ejercicio, sin perjuicio de que deban ser objeto de información en la memoria en función de la importancia de las mismas.

A la fecha de formulación de estas cuentas anuales consolidadas, los administradores de la Sociedad dominante han llevado a cabo una evaluación de los hechos descritos y de su impacto sobre el Grupo y sus operaciones.

Aunque a la fecha de formulación de las cuentas anuales consolidadas no se ha producido ninguna consecuencia significativa para el Grupo, es posible que se produzcan acontecimientos significativos en el futuro, algunos de los cuales podrían afectar al Grupo, sin que a la fecha sea factible estimar su naturaleza y, en su caso, realizar una estimación fiable de sus efectos. En cualquier caso, como consecuencia de la incertidumbre existente sobre la duración de la mencionada crisis y sus efectos finales a nivel nacional e internacional, así como el efecto de las medidas que se adopten para responder a la misma, incluyendo el establecimiento de ayudas a determinados sectores, el impacto final en nuestros resultados dependerá de desarrollos futuros que no se pueden predecir en la actualidad y que podrían afectar a la valoración de los activos del Grupo, y en última instancia, a la propia actividad.

3. Instrumentos financieros utilizados por el Grupo al cierre del ejercicio

A 31 de diciembre de 2019, el Grupo mantiene un 1,8% de su financiación a través de recursos propios y un 98,2% a través de financiación ajena (incluyendo deudas con empresas asociadas).

La tesorería y las líneas de crédito del Grupo con entidades financieras terceras están expuestas al riesgo de tipo de interés, el cual puede tener un efecto adverso en los resultados financieros y en los flujos de caja. Del total de endeudamiento que posee el Grupo, aproximadamente un 32% se financia mediante tipos de interés fijo.

4. Actividades de I+D+I

El Grupo tiene entre sus principales objetivos el desarrollo de tecnologías propias para proveer a sus clientes un servicio integral. A 31 de diciembre de 2019, el Grupo mantiene inversiones en I+D+I en los siguientes productos:

Making Science Group, S.A. y Sociedades Dependientes
Informe de gestión Consolidado del ejercicio anual
terminado el 31 de diciembre de 2019

Gauss-AI: framework de Machine Learning que incluye modelos predictivos pre-diseñados. Estos modelos predictivos optimizan la inversión en marketing digital y la experiencia de usuario mediante la activación de las predicciones en las diferentes plataformas como Google Marketing Platform, Facebook Ads o Google Ads. Gauss AI, es una tecnología desarrollada por The Science of Digital, SL (empresa integrada en el Grupo Making Scinece) y financiada por CDTI en la que Making Science Group, S.A., tiene el derecho de comercialización exclusiva de esta plataforma y una opción de compra de Making Science Group, S.A. contra The Science of Digital, S.L. a valor contable de la tecnología.

Nilo: plataforma completa de comercio electrónico que permite a las compañías lanzar su iniciativa de comercio electrónico. Incluye las funcionalidades necesarias para poder lanzar una web de comercio electrónico: catálogo de productos, pasarela de pagos, módulo de logística, usuarios, entre otros.

Shoptize: comparador de precios que permite a los usuarios finales comparar precios de más de 2 millones de productos. Además de ello, es un CSS (Comparison Shopping Site) certificado de Google que permite desarrollar campañas en Shopping Ads.

A 31 de diciembre de 2019, el Grupo mantiene un total de 1.073.979 euros activados como resultado de los proyectos anteriormente descritos. Asimismo, a 31 de diciembre de 2019, no se han identificado indicios que indiquen un posible deterioro del valor de los desarrollos activados.

5. Acciones propias

A 31 de diciembre de 2019, la Sociedad cabecera del grupo mantiene 336.500 acciones propias de 0,01 euros de valor nominal cada una de ellas con la principal finalidad de establecer un plan retributivo basado en acciones para los empleados de las sociedades del grupo.

6. Información de pago a proveedores

El periodo medio de pago a proveedores del Grupo al 31 de diciembre de 2019 es como sigue:

	Ejerc. 2019
	Días
Período medio de pago a proveedores	63
Ratio de operaciones pagadas	88
Ratio de operaciones pendientes de pago	58

Making Science Group, S.A. y Sociedades Dependientes
Informe de gestión Consolidado del ejercicio anual
terminado el 31 de diciembre de 2019

	Importe (€)
Total pagos realizados	27.511.079
Total pagos pendientes	4.354.905

El Grupo espera cumplir con los pagos en el periodo establecido legalmente a través de una mejora en la eficiencia de los cobros por parte de sus clientes.

7. Riesgos e incertidumbres

El Documento Informativo de Incorporación al Mercado Alternativo Bursátil, contiene una relación de los principales riesgos conocidos que pueden afectar de manera adversa al negocio, resultados o situación financiera, patrimonial o económica de Making Science Group, S.A. y Sociedades dependientes.

Sin perjuicio de lo anterior, se describe a continuación el alcance de los riesgos procedentes de los instrumentos financieros por su naturaleza:

Riesgos financieros está centralizada en la dirección financiera del Grupo la cual tiene establecidos los mecanismos necesarios para controlar la exposición a las variaciones en los tipos de interés y tipos de cambio, así como a los riesgos de crédito y liquidez. A continuación, se indican los principales riesgos financieros que impactan al Grupo:

Riesgo de crédito: Con carácter general se mantiene la tesorería y activos líquidos equivalentes en entidades financieras de elevado nivel crediticio. Ningún cliente tiene un saldo significativo sobre las ventas del Grupo.

Riesgo de liquidez: Con el fin de asegurar la liquidez y poder atender todos los compromisos de pago que se derivan de la actividad, se dispone de la tesorería que muestra el balance, así como de las líneas crediticias y de financiación detallado en el mismo. El Grupo tiene deudas financieras a tipo de interés de mercado.


Riesgo de mercado (incluye tipo de interés, tipo de cambio y otros riesgos de precio): La tesorería y las líneas de crédito del Grupo con entidades financieras terceras y del Grupo están expuestas al riesgo de tipo de interés, el cual puede tener un efecto adverso en los resultados financieros y en los flujos de caja. Del total de endeudamiento que posee el Grupo, aproximadamente un 32% se financia mediante tipos de interés fijo.

FORMULACIÓN DE CUENTAS ANUALES INFORME DE GESTIÓN CONSOLIDADOS
POR EL ÓRGANO DE ADMINISTRACIÓN

Las cuentas anuales consolidadas (formadas por el balance de situación consolidado, la cuenta de pérdidas y ganancias consolidada, el estado de cambios en el patrimonio neto consolidado, el estado de flujos de efectivo consolidado y la memoria consolidada) y el informe de gestión han sido formulados por el Consejo de Administración de Making Science Group, S.A., en su reunión del 20 de abril de 2020, con vistas a la aprobación por la Junta General de Accionistas.

En prueba de conformidad firma en esta hoja el Consejo de Administración.

Madrid, 20 de abril de 2020



JOSE ANTONIO MARTINEZ
AGUILAR



ÁLVARO VERDEJA JUNCO



LUIS MORENO GARCÍA



ALFONSO OSORIO ITURMENDI



JOSÉ SÁNCHEZ MONTALBÁN



ISABEL AGUILERA NAVARRO



JUAN FERNANDO VERDASCO
GIRALT

**INFORME SOBRE ESTRUCTURA
ORGANIZATIVA Y SISTEMA DE CONTROL
INTERNO**

ÍNDICE

1. Breve Presentación de Compañía
2. Estructura de Gobierno
3. Sistema de Control de la Compañía
4. Evaluación de Riesgos
5. Comunicación de la Información Financiera
6. Actividades de Monitorización y Supervisión

1. Breve Presentación de Compañía

Making Science Group, S.A. (en adelante “La Sociedad dominante”) y Sociedades Dependientes (en adelante “el Grupo Making Science” o “el Grupo” o “Making Science”) configuran un grupo consolidado de empresas. La Sociedad dominante del Grupo Making Science, es Making Science Group, S.A. (en adelante, “la Sociedad Dominante” o simplemente “la Sociedad” o “la Compañía”), constituida en 2001 y con domicilio social y fiscal en la Calle López de Hoyos, 135, MADRID.

El Régimen Jurídico en el momento de su constitución era de sociedad de responsabilidad limitada (S.L.), habiendo realizado una transformación a sociedad anónima (S.A.) acordada en la Junta General de la Sociedad de fecha 28 de Octubre de 2019 e inscrita en el Registro Mercantil de Madrid.

El objetivo social y actividad principal de la Sociedad Dominante y del Grupo consiste en la prestación de servicios de marketing y tecnología, en las áreas de Marketing Digital, Analítica de Negocio, Comercio Electrónico y Servicios en la Nube.

2. Estructura de Gobierno

A continuación se detallan los distintos órganos y funciones sobre los que recae la responsabilidad de la implantación y el mantenimiento de un correcto y efectivo Sistema de Control Interno de la Información Financiera (SCIIF).

2.1 El Consejo de Administración

Salvo en las materias reservadas a su sometimiento a la Junta de Accionistas, el Consejo de Administración es el máximo órgano de decisión, supervisión y control del Grupo. El Consejo de Administración tiene encomendadas las funciones de la dirección, administración, gestión y representación del Grupo, delegando con carácter general la gestión del día a día de los negocios al equipo ejecutivo y concentrando su actividad en la función de supervisión, incluyendo el control de las instancias de gestión, la orientación de la estrategia del Grupo, la adopción de las decisiones más relevantes y la evaluación de la gestión de los directivos, además de servir de enlace con los accionistas.

El Consejo de Administración de Making Science es el responsable final de la existencia y mantenimiento del SCIIF, asegurando que la información financiera registrada es legítima, veraz y refleja de manera adecuada los acontecimientos y transacciones llevados a cabo durante el ejercicio. En este sentido, y conforme al Reglamento de la Comisión de Auditoría y Control, ésta asume la supervisión del SCIIF.

El Consejo de Administración de Making Science se reúne como mínimo trimestralmente y dicho Consejo de Administración se encuentra formado por las siguientes personas:

José Antonio Martínez Presidente y Consejero Delegado del Consejo de Administración. Fue Director General de Google en España, Portugal y Canadá, hasta 2016, tras una experiencia de 10 años. Participó en el lanzamiento de AirtelVodafone en España. Es socio fundador de MCentric (2000) y The Science of Digital (2016). Es profesor de Estrategia Digital y Tecnología, en MBA en IE Business School (2012 - actualidad). Graduado MBA en IE Business School, e Ingeniero de Telecomunicaciones.

Álvaro Verdeja Vocal del Consejo de Administración. Es COO y co-fundador del grupo Making Science, y ha sido COO de Make desde 2006. Experiencia previa en Mercedes Benz, Grupo Uralita y Startupbootcamp. Es socio fundador de WOPT, y Uva y Bellota. Cuenta con certificaciones en Google Ads y Google Marketing Platform. Graduado en Administración y Dirección de Empresas Internacional (E-4) en la Universidad Pontificia de Comillas (ICADE).

Isabel Aguilera Vocal del Consejo de Administración y miembro del Comité de Auditoría. Es consultora de estrategia e innovación y profesora asociada de ESADE, así como consejera independiente en varias cotizadas, entre ellas: Cemex, Farmafactoring, Lar España, Oryzon Genomics o Hightech Payment Systems. Asimismo, ha sido consejera independiente en Indra, Banco Marenostrum, Aegón España, Laurate Inc., entre otras empresas. Con anterioridad, ha sido Presidenta de General Electric en España y Portugal (2008-2009), Directora General de Google en España y Portugal (2006-2008) y Directora de Operaciones en NH Hoteles (2002-2005) y Directora General en Dell Computer Corporation, dirigiendo las unidades de negocio de España, Italia y Portugal (1997-2002). Adicionalmente, ha

ostentado roles en las áreas de ventas y marketing en Olivetti PC, Airtel (Vodafone) y Hewlett-Packard. Fue nombrada una de las 25 mejoras ejecutivas europeas por Financial Times y una de las 50 directivas más influyentes a nivel mundial por Fortune, entre otros reconocimientos. Graduada en el Programa de Dirección General de IESE, Máster de Dirección Comercial y Marketing de IE Business School, y licenciada en Arquitectura y Urbanismo en la Escuela Técnica Superior de Arquitectura de Sevilla.

Alfonso Osorio Vocal del Consejo de Administración y presidente del Comité de Auditoría. Presidente de BDO España desde junio de 2006. Miembro del BDO International Council desde 1995 y, desde 2008 a 2016, miembro de BDO EMEA Board. Tiene más de 30 años de experiencia al servicio de clientes a nivel internacional. Top Management Program (PAD) de IE Business School y licenciado en Economía en la Universidad Complutense de Madrid.

Luis Moreno Vocal del Consejo de Administración. Asesor fiscal y Gestor administrativo colegiado. Estudios en Administración y Dirección de Empresas con Máster en Asesoría fiscal por el Centro de Estudios Financieros y Máster en Gestión Administrativa. Experiencia previa como ejecutivo de cuentas en X-Trade Brokers Dom Maklerski (bróker líder en mercados FX y CFD's). Actualmente socio y Mánager del área de asesoramiento tributario en Cepresa.

2.2 La Comisión de Auditoría, Control y Cumplimiento

Según los Estatutos de la Sociedad y el Reglamento del Consejo de Administración de la Compañía, la Comisión de Auditoría, Control y Cumplimiento tiene por cometido evaluar el sistema de verificación contable de la Sociedad, velar por la independencia del auditor externo, revisar el SCIIF y vigilar la observancia de las reglas de gobierno de la Sociedad.

La Comisión de Auditoría, Control y Cumplimiento, como Comisión Delegada del Consejo de Administración, se rige por lo dispuesto en el Reglamento del Consejo de Administración, el cual le otorga las facultades de información, supervisión, asesoramiento y propuesta en las materias de su competencia. En particular, y sin perjuicio de otros cometidos que le pueda asignar el Consejo de Administración, la Comisión dispone de las siguientes competencias:

- a) Informar a la Junta General de Accionistas sobre las cuestiones que se planteen en su seno en materias de su competencia.
- b) Supervisar la eficacia del SCIIF, la auditoría interna y los sistemas de gestión de riesgos, incluidos los fiscales, así como discutir con el auditor de cuentas las debilidades significativas del SCIIF detectadas en el desarrollo de la auditoría.
- c) Supervisar el proceso de elaboración y presentación de la información financiera preceptiva.
- d) Elevar al Consejo de Administración las propuestas de selección, nombramiento, reelección y sustitución del auditor de cuentas, así como las condiciones de su contratación y recabar regularmente de éste información sobre el plan de auditoría y su ejecución, además de preservar su independencia en el ejercicio de sus funciones.
- e) Establecer las oportunas relaciones con el auditor de cuentas para recibir información sobre aquellas cuestiones que puedan poner en riesgo su independencia, para su examen por la Comisión, y cualesquiera otras relacionadas con el proceso de

desarrollo de la auditoría de cuentas, así como aquellas otras comunicaciones previstas en la legislación de auditoría de cuentas y en las normas de auditoría.

- f) Emitir anualmente, con carácter previo a la emisión del informe de auditoría de cuentas, un informe en el que se expresará una opinión sobre la independencia del auditor de cuentas.
- g) Informar, con carácter previo, al Consejo de Administración sobre todas las materias previstas en la ley, los Estatutos Sociales y en el Reglamento del Consejo y en particular, sobre: (i) la información financiera que la Sociedad deba hacer pública periódicamente; (ii) la creación o adquisición de participaciones en entidades de propósito especial o domiciliadas en países o territorios que tengan la consideración de paraísos fiscales; y (iii) las operaciones con partes vinculadas.

Actualmente la Comisión de Auditoría, Control y Cumplimiento está compuesta por tres miembros, dos ellos Consejeros Independientes. La Comisión se reúne al menos semestralmente y siempre que la convoque su Presidente. Su reglamento de funcionamiento interno fue aprobado por acuerdo del Consejo de Administración de 28 de abril de 2020.

2.3 Área de Control Financiero

El Área de Control Financiero responde de la existencia, implantación y mantenimiento de un correcto y efectivo SCIF. La Sociedad gestiona internamente la llevanza de los libros diarios, así como la preparación del paquete de Reporting trimestral y demás información financiera que la Compañía prepara recurrentemente. El Grupo dispone, además, de servicios profesionales contables y fiscales externos en los países en los que tiene filiales, cuya información es luego revisada y consolidada por la función de Control Financiero. Adicionalmente, toda la información es coordinada, revisada y consolidada por la función de control financiero.

2.4 Auditoría Externa

Making Science cuenta con los servicios de una auditora de reconocido prestigio, Grant Thornton, que se encarga de auditar tanto las cuentas anuales individuales de la Sociedad como las consolidadas de todo el Grupo, además de realizar una revisión limitada sobre los estados financieros intermedios de la Sociedad y del Grupo, para el periodo comprendido entre el 1 de enero y el 30 de junio de cada ejercicio.

3. Sistema de Control de la Compañía

De acuerdo con el Reglamento del Consejo de Administración, los mecanismos de Control Interno y de Gestión de Riesgos relacionados con la información financiera son responsabilidad de la Comisión de Auditoría, Control y Cumplimiento, que posteriormente es supervisado por el Consejo de Administración. El Consejo de Administración de Making Science considera que el entorno de control del Grupo es adecuado y adaptado al tamaño de la Compañía.

3.1 Realización de presupuestos y Plan de Negocio

La Dirección de la Compañía es la encargada de confeccionar los presupuestos anuales y el Plan de Negocio del Grupo Making Science, siendo revisados y aprobados por el Consejo de Administración de la Compañía. Dichos presupuestos anuales son aprobados antes del comienzo de cada anualidad.

Posteriormente, el Consejo de Administración realiza un seguimiento continuado del grado de cumplimiento de los presupuestos marcados y un análisis de la evolución de la Compañía, como mínimo trimestralmente, estudiando las desviaciones del presupuesto marcado y las posibles causas y soluciones de las mismas.

3.2 Controles internos

Making Science cuenta con procedimientos y actividades de control en todos los procesos clave con el objeto de asegurar el adecuado registro, valoración, presentación y desglose de todas las transacciones, en especial aquellas que puedan afectar de forma material a los estados financieros de la Compañía, así como la prevención y detección de posibles fraudes.

La preparación de la información financiera y operativa está repartida entre varios Departamentos Operativos. Diversas funciones operativas (contabilidad, facturación, RR.HH., etc) en conjunción con algunos servicios externos preparan la base de la información financiera, que luego consolida y aglutina el Departamento Financiero.

El Grupo dispone de un departamento de Program Management que, junto con el departamento Financiero, han diseñado un sistema de procesos de aprobación, que mediante un flujo de aprobaciones gobierna los procesos operativos (otorgamiento o retirada de permisos de acceso a sistemas de la información, solicitud de vacaciones, solicitud de compra de material, registro y control de gastos, etc). Estos procedimientos están disponibles a través de una Intranet con que cuenta el Grupo, al que tienen acceso, mediante conexión segura, todos los empleados y partes involucradas.

Cada uno de los procedimientos está documentado y representado mediante flujogramas y matrices de control y responsabilidad y tiene asignado un responsable que se encarga de su revisión y actualización. La creación de un procedimiento nuevo o la actualización de uno existente es oportunamente revisada y autorizada por la dirección del departamento correspondiente, antes de su publicación en el portal de procedimientos. Estos procedimientos permiten que las actividades críticas de la Compañía cuenten con la aprobación y supervisión necesaria y que los procesos asociados se activen automáticamente, como es el caso de facturación a partir de la provisión de recursos nuevos para un cliente.

Dado el nivel de automatización del Grupo en sus sistemas de facturación, procesos de flujo y sistemas de cobro, las políticas y procedimientos de control y seguridad sobre los sistemas de información que soportan los procesos clave de Making Science tienen una relevancia especial. En este sentido, se han identificado una serie de sistemas clave para la operación y la generación de información en la Compañía, para asegurar tanto la disponibilidad e integridad como la seguridad de los mismos. El Grupo dispone de un área de Seguridad Informática, que dentro de la Dirección de Sistemas vela por la seguridad de todos los procesos informáticos, en especial de los identificados como relevantes.

Posteriormente a su preparación, el Grupo tiene varios mecanismos de revisión y autorización a distintos niveles de la información financiera:

1. **Primer Nivel: Área de Control Financiera, Dirección General y Comité de Dirección.** La responsabilidad principal de este primer nivel es hacer frente a la operativa del día a día que afecta a la información financiera de la Compañía y, en consecuencia, desarrollar y ejecutar las actividades de control necesarias para asegurar la integridad de la información financiera.
2. **Segundo Nivel: Auditoría externa y Comité de Auditoría, Control y Cumplimiento.** Antes de su aprobación por parte del Consejo de Administración, los Estados

Financieros semestrales y anuales, junto con sus cuentas, son auditados por los auditores, y sus sugerencias debatidas. Dichos Estados Financieros y cuentas son posteriormente presentados por parte del Auditor a la Comisión de Auditoría, Control y Cumplimiento, quien se encarga de su revisión. En estas revisiones, los miembros de la Comisión debaten también con el Auditor sobre los aspectos más relevantes de su revisión y de los mecanismos de control de la Compañía.

3. **Tercer Nivel: Consejo de Administración.** La Comisión de Auditoría, Control y Cumplimiento presenta posteriormente sus conclusiones al Consejo de Administración de la Sociedad, quien se encarga de la formulación de las Cuentas Anuales y la aprobación de los Estados Financieros Intermedios preceptivos. Adicionalmente, el Consejo de Administración realiza un seguimiento exhaustivo del Plan de Negocio y el grado de cumplimiento del presupuesto del año, además de revisar las estimaciones y juicios contables más significativos utilizados en la elaboración de la información financiera.

Entre los distintos procesos de la Compañía, los procesos financieros más relevantes de la compañía son los siguientes:

- Consolidación y reporting
- Inmovilizado inmaterial
- Activos y pasivos financieros
- Facturación clientes y conciliación cobros
- Tesorería
- Aprovisionamientos/Cuentas a pagar
- Recursos Humanos
- Impuestos
- Cierre contable

La facturación y los cobros a clientes están automatizados en el sistema de facturación, y se producen automáticamente por todos los recursos dedicados a clientes, utilizando el uso del método de pago específico para cada cliente. Los cobros son luego revisados por el Departamento de Facturación, y conciliados y de nuevo revisados por el Área de Tesorería.

En materia de pagos, el Grupo realiza una propuesta de pagos semanal, que se prepara por el área financiera. Dichas propuestas son luego revisadas por el Área de Control y posteriormente aprobadas y ejecutadas la Dirección General.

El Grupo cuenta también con procedimientos mensuales que regulan el cierre contable de las filiales y la preparación de los estados financieros, así como el formato de información financiera para posibilitar una correcta consolidación y consistencia en todas las filiales, y seguimiento del grado de cumplimiento de las previsiones del ejercicio.

Con anterioridad a la formulación de las cuentas anuales y a la aprobación de los estados financieros semestrales, el Director Financiero se reúne con los Auditores Externos para analizar y evaluar la información financiera como paso previo a su remisión al Consejo de Administración y la Comisión de Auditoría, Control y Cumplimiento.

3.3 Reglamento Interno de Conducta en los Mercados de Valores

Consciente de la sensibilidad de cierta información financiera y en cumplimiento de lo dispuesto en el artículo 225 del Texto Refundido de la Ley del Mercado de Valores aprobado por el Real Decreto Legislativo 4/2015, de 25 de octubre y la Circular 6/2016 relativa a los requisitos y procedimientos aplicables a la incorporación y exclusión en el Mercado Alternativo Bursátil de acciones emitidas por empresas en expansión, el Consejo de Administración de la Sociedad aprobó, en su sesión del 20 de noviembre de 2019, un Reglamento Interno de Conducta en los Mercados de Valores con el fin de establecer los criterios, pautas y normas de conducta a

observar por la Sociedad y sus administradores, directivos, empleados y representantes en las materias relacionadas con el mercado de valores. En concreto, los administradores, la totalidad de los miembros del Comité de Dirección y aquellos miembros del equipo financiero con acceso a información privilegiada se han incluido como Personas Sujetas y tanto ellos, como las personas a ellos vinculadas, tienen ciertas restricciones a la hora de operar con títulos de la Compañía, además de la obligación, en cualquier caso, de notificar cualquier operación. Dicho reglamento fue modificado parcialmente, por lo que al artículo 7 se refiere, y publicado en la página web de la compañía, por acuerdo del Consejo de Administración de fecha 28 de abril de 2020.

Para garantizar el cumplimiento del Reglamento Interno de Conducta en los Mercados de Valores, el mantenimiento de la Lista de Personas Sujetas, Vinculadas e Iniciados y el Tratamiento de la Información Privilegiada y de la Información Relevante, existe un Responsable de Cumplimiento Normativo en Making Science.

4. Evaluación de Riesgos

Las políticas de gestión de riesgos son establecidas por la Dirección y revisadas por los Administradores de la Sociedad. Making Science ha evaluado los riesgos más relevantes que puedan afectar a su negocio, mayormente financieros, operativos y regulatorios y los ha clasificado en diferentes categorías y apartados, relativos a su impacto y causa, para poder identificar las áreas de riesgo, su cuantificación y mecanismos posibles de mitigación que permitan gestionar y minimizar la exposición de la Compañía. A continuación se detallan los riesgos financieros más significativos:

a) Riesgo de crédito

El riesgo de crédito se produce por la posible pérdida causada por el incumplimiento de las obligaciones contractuales de las contrapartes de la Sociedad, es decir, por la posibilidad de no recuperar los activos financieros por el importe contabilizado y en el plazo establecido.

La Compañía mantiene un control exhaustivo sobre sus cobros con objeto de minimizar este riesgo.

b) Riesgo financiero de mercado

El riesgo de mercado se produce por la posible pérdida causada por variaciones en el valor razonable o en los futuros flujos de efectivo de los instrumentos financieros debidas a cambios en los precios de mercado. El riesgo de mercado incluye el riesgo de tipo de interés, de tipo de cambio y otros riesgos de precio.

c) Riesgo de tipo de interés

El riesgo de tipo de interés se produce por la posible pérdida causada por variaciones en el valor razonable o en los futuros flujos de efectivo de un instrumento financiero debidas a cambios en los tipos de interés de mercado. La exposición de la Sociedad al riesgo de cambios en los tipos de interés se debe principalmente a los préstamos y créditos recibidos a largo plazo a tipos de interés variable.

d) Riesgo de tipo de cambio

El riesgo de tipo de cambio se produce por la posible pérdida causada por variaciones en el valor razonable o en los futuros flujos de efectivo de los instrumentos financieros debidas a fluctuaciones en los tipos de cambio.

La moneda en la que se presentan los informes financieros consolidados del Grupo Making Science es el euro. Los pagos en divisa son, de momento, poco significativos (básicamente dólar americano en la actualidad), por lo que las fluctuaciones en las tasas cambiarias entre euro y divisas no-euro suponen que se den beneficios o pérdidas derivados del tipo de cambio, siendo estas de impacto muy limitado. Con la internacionalización del Grupo Making Science, el riesgo de tipo de cambio puede incrementarse. En este aspecto, Making Science valorará su exposición a cada divisa para decidir la conveniencia de comprar cobertura de tipo de cambio.

e) Otros riesgos de precio

No existen otros riesgos de precio significativos para la Sociedad.

f) Riesgo de liquidez

El riesgo de liquidez se produce por la posibilidad de que la Sociedad no pueda disponer de fondos líquidos, o acceder a ellos, en la cuantía suficiente y al coste adecuado, para hacer frente en todo momento a sus obligaciones de pago. La Sociedad dispone de tesorería de liquidez inmediata, y de líneas de financiación a corto plazo, que aseguran la cobertura del riesgo de liquidez en todo momento.

5. COMUNICACIÓN DE LA INFORMACIÓN FINANCIERA

Para Making Science, la información financiera constituye un factor determinante tanto para poder desarrollar sus labores de control interno y seguimiento operativo, como para ofrecer a los accionistas, potenciales inversores y resto de 'stakeholders' una información adecuada y en tiempo.

La Sociedad lleva sus libros contables siguiendo las normas marcadas en el Plan General Contable en España. Las Cuentas Anuales de Making Science son elaboradas siguiendo el principio de empresa en funcionamiento y conforme a los registros contables, donde se recogen tanto las transacciones como los activos y pasivos surgidos en el ejercicio. Adicionalmente, las cuentas anuales se someten anualmente a auditoría financiera y semestralmente a una revisión limitada llevada a cabo por un auditor de reconocido prestigio y son revisadas por la Comisión de auditoría.

El Grupo cuenta con sistemas informáticos que permiten registrar las distintas transacciones y que además facilitan un tratamiento homogéneo y la información necesaria para la elaboración de los estados financieros consolidados. El proceso de consolidación y preparación de los estados financieros se realiza de forma centralizada por parte del Departamento Financiero. También de forma centralizada, se realizan los procesos de facturación y de conciliación de cobros, y también los de gestión de proveedores y pagos, facilitando la calidad y el control de los procesos más críticos, así como de su supervisión.

La información financiera reportada al Mercado Alternativo Bursátil (MAB) se elabora a partir de los estados financieros consolidados obtenidos a través de las herramientas de la Compañía, así como de cierta información complementaria reportada por otros departamentos o filiales, necesaria para la elaboración de la memoria anual y/o semestral, o las informaciones financieras trimestrales. Una vez preparada, se realizan controles específicos para la validación de la integridad de dicha información.

Antes de su comunicación al Mercado, además de los controles internos ya mencionados, las cuentas anuales o revisión limitada semestral es revisada y auditada por el Auditor Externo y por la Comisión de Auditoría, Control y Cumplimiento, y por el propio Consejo de Administración que

las formula o aprueba. En el caso de información financiera trimestral u otra comunicada a través de Hechos Relevantes al Mercado, la información se revisa y aprueba por parte del Departamento Financiero primero y de la Dirección General después y posteriormente se somete además a la revisión del Asesor Registrado de la Compañía, Renta 4 Corporate S.A.

Este constante contacto con los miembros del Consejo de Administración, así como con el Asesor Registrado, permite que la información publicada en la página web, las presentaciones corporativas o financieras, las declaraciones realizadas y el resto de información emitida al Mercado sea consistente y cumpla con los estándares requeridos por la normativa del MAB. Entre otros, la Compañía tiene definido un manual de Procedimientos Internos Establecidos para Evitar la Asimetría de Información en el Mercado, que regula el proceso para la publicación de cualquier información financiera o Hecho Relevante. Dicho proceso se detalla a continuación:

- Identificación por parte de la Sociedad (en línea con las explicaciones recibidas del Asesor Registrado, así como con la Circular 6/2018) o el Asesor Registrado de un acontecimiento que podría ser constitutivo de hecho relevante.
- Envío de documentación soporte del mencionado acontecimiento al Asesor Registrado para su análisis y evaluación.
- Redacción del hecho relevante por parte de la Dirección de la Sociedad y el Asesor Registrado.
- Revisión del hecho relevante consensuado entre la Sociedad y el Asesor Registrado, por parte del Consejero Delegado y Presidente del Consejo de Administración (única persona que firman Hechos Relevantes en la Compañía).
- Carga del hecho relevante acordado entre las partes mencionadas anteriormente en la página web del MAB, por parte de la Sociedad.
- Aprobación del hecho relevante por parte del Asesor Registrado antes del comienzo de la subasta de apertura o después de la subasta de cierre.
- Confirmación por parte del Asesor Registrado de la publicación del hecho relevante.
- Carga del mencionado hecho relevante en la web de la Sociedad por parte de la Compañía.

La Sociedad y sus representantes son conscientes de las implicaciones que conlleva la negociación de sus títulos en el MAB, especialmente en lo que respecta a velar por que no haya asimetría de información en el mercado (principalmente, artículo 17 del Reglamento (UE) nº 596/2014 sobre abuso de mercado y en el artículo 228 del texto refundido de la Ley del Mercado de Valores, aprobado por el Real Decreto Legislativo 4/2015, de 23 de octubre, así como en la Circular 6/2018 del MAB).

- Respecto a las recomendaciones realizadas por la Due Dilligence Financiera, la Sociedad ya ha puesto en marcha los mecanismos necesarios para cumplirlas:
- Refuerzo del equipo financiero con talento senior consolidado en el área de auditoría/contabilidad. –
- Puesta en marcha de procesos automatizados para incrementar la velocidad del cierre contable. –
- Nuevos procesos de conciliación inter-compañía para facilitar la consolidación. - Creación de un departamento de Tesorería independiente dedicado en exclusiva al control del Cash Flow (incluyendo saldos de clientes vencidos) y de las obligaciones derivadas de la financiación del Grupo. –
- Puesta en marcha de gestión documental a nivel de todas las compañías del Grupo (en marcha).

6. ACTIVIDADES DE MONITORIZACIÓN Y SUPERVISIÓN

Las actividades de monitorización y supervisión de las organizaciones tienen como objetivo determinar si los distintos componentes del SCIIF de las mismas funcionan correctamente.

El Consejo de Administración de Making Science mantiene una posición de supervisión continua en las actividades realizadas, llevando a cabo una revisión de los resultados que se reportan trimestralmente en las reuniones periódicas del Consejo.

De forma específica, en relación con las actividades de supervisión del SCIIF, la Comisión de Auditoría, desarrollará, entre otras, las siguientes actividades durante el ejercicio:

- Revisión de las cuentas anuales consolidadas del Grupo y los estados financieros intermedios.
- Análisis del plan de auditoría anual del Auditor Externo, así como las principales áreas de interés o transacciones significativas objeto de revisión del ejercicio.
- Aprobación de las actuaciones del año y el plan de auditoría anual.
- Revisión con el Auditor Externo de sus percepciones del SCIIF y las debilidades del sistema, en su caso, percibidas en el desarrollo de los trabajos de auditoría y revisión.

Por su tamaño, a la fecha la Compañía no cuenta con una función específica de Auditoría Interna, que potenciaría la revisión, monitorización y supervisión del SCIIF y la información en sí. Llegado el momento, la Comisión de Auditoría, Control y Cumplimiento podrá sugerir su creación, que sería aprobada por el Consejo de Administración. Dicha función interna dependería directamente del Consejo de Administración, articulada a través de la Comisión de Auditoría, Control y Cumplimiento, para garantizar la plena independencia de sus actuaciones.