

ALUMINIUM HAUSTÜREN

PREISLISTE



**alunagode**

Die Eingangstür ist das erste und auffälligste Element an der Hausfassade.

Die Wahl von Farbe und Form ist sehr wichtig, denn die Haustür prägt den Charakter des Hauses und heißt Sie bei jeder Heimkehr herzlich willkommen.

ALU-Eingangstüren sind für ästhetisch anspruchsvollere Gebäude bestimmt. Mit Füllungen in einer Standardstärke von bis zu 90 mm sorgen sie für Energieeffizienz in Ihrem Zuhause.





Aluminium und die Umwelt im Bereich Türen, Fenster- und Fassadensysteme; Im Baubereich gibt es Rohstoff-Kreislaufsystem A/U/F, als Teil dessen der Industrieschrott und die Abfallprodukte aus Aluminium recycelt und wiederverwertet werden.



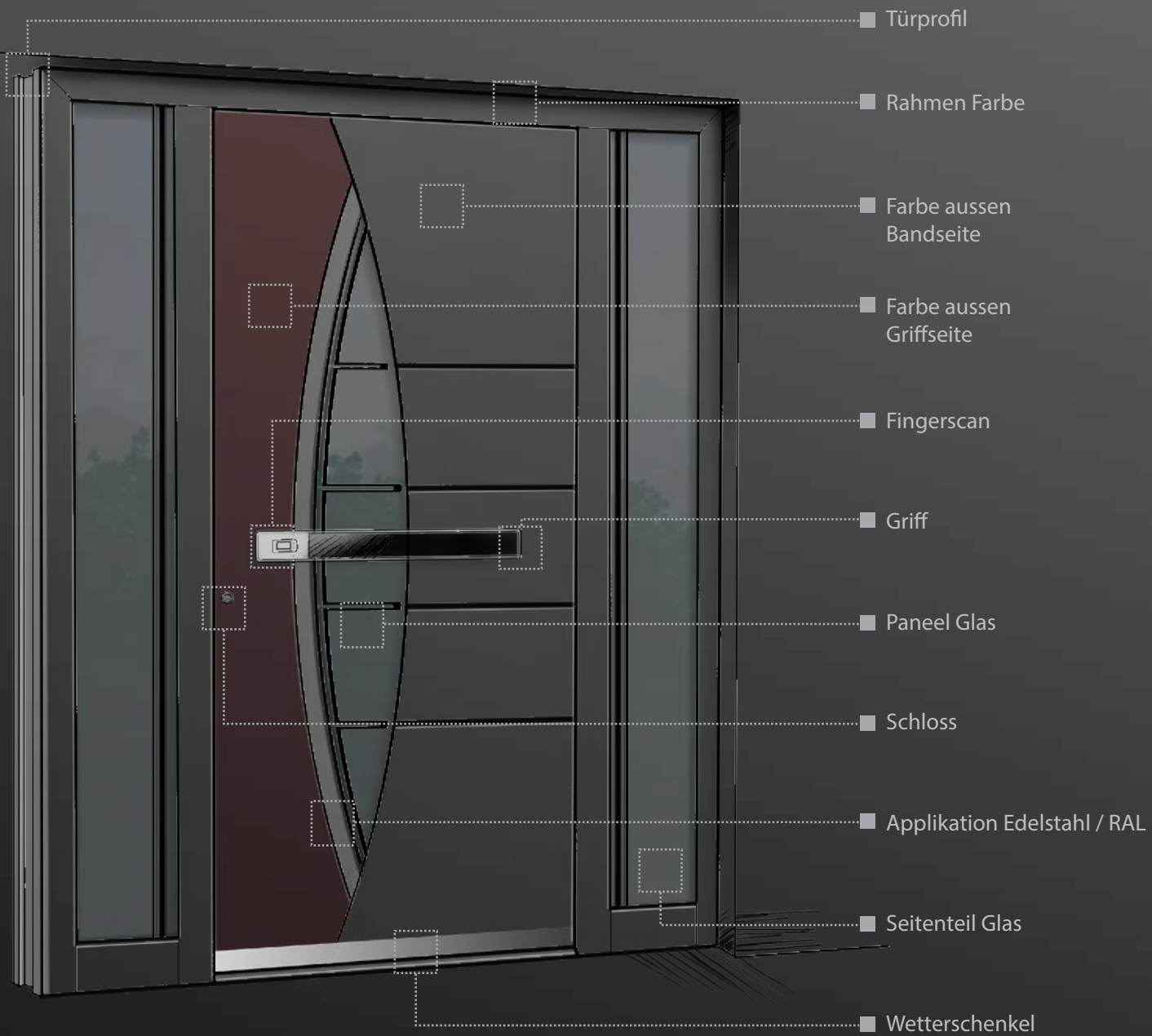
ALUMINIUM- EINGANGSTÜR

Die Belastung der Haustür ist um ein Vielfaches höher als die des Fensters, daher ist es wichtig, dass sie aus hochwertigen und zuverlässigen Elementen besteht.

Nur Hightech und hochwertige Materialien garantieren Zuverlässigkeit beim Öffnen und Schließen, wodurch eine hohe Wertigkeit und ausreichende Sicherheit erreicht werden.

Zusammen mit dem richtigen Paneel erhält Ihre Tür einen bleibenden Wert.

AUSWAHL DER DETAILS NACH IHREN WÜNSCHEN



PROFILQUERSCHNITT

Heroal D72 BFD

System Beschreibung:


- Drei Kammernsystem Heroal
- MAX Ud=0,71 W/m²K
- Zwei umlaufenden Dichtungen (schwarz)
- Wärmedämmte ALU Bodenschwelle EV1
- Paneel flügelüberdeckend beidseitig 72mm
- Verglasung (Ug= 0,6 W/m²K)



Heroal D72

System Beschreibung:

- Drei Kammernsystem Heroal
- MAX Ud=1,4 W/m²K
- Zwei umlaufenden Dichtungen (schwarz)
- Wärmedämmte ALU Bodenschwelle EV1
- Paneel eingesetzt 36mm
- Verglasung (Ug= 0,7 W/m²K)



SCHÜCO D75 AD UP

System Beschreibung:

- Fünf Kammernsystem Schüco
- MAX Ud=0,70 W/m²K
- Zwei umlaufenden Dichtungen (schwarz)
- Wärmedämmte ALU Bodenschwelle EV1
- Paneel flügelüberdeckend beidseitig 75mm
- Verglasung (Ug= 0,5 W/m²K)



SCHÜCO D90 AD UP

System Beschreibung:

- Fünf Kammernsystem Schüco
- MAX Ud=0,62 W/m²K
- Vier umlaufenden Dichtungen (schwarz)
- Wärmedämmte ALU Bodenschwelle EV1
- Paneel flügelüberdeckend beidseitig 90mm
- Verglasung (Ug= 0,5 W/m²K)



* System Heroal D72 nur für ELEGANCE-Modelle mit eingesetztem Paneel oder Glas

PROFILSYSTEME:

EINGESETZT:

D72 (Heroal nach innen und aussenöffnend möglich, Rahmen BÜNDIG, 2xDichtung, 3x Dreit.-Rollenbänder)

Preise im €

0,00

BEIDSEITIG:

D72 BFD (Heroal nach innen und aussenöffnend möglich, Rahmen BÜNDIG, 3xDichtung, 3x Dreit.-Rollenbänder)

0,00

D75 AD UP (Schüco nach innen und aussenöffnend möglich, Rahmen BÜNDIG, 2xDichtung, 3x Dreit.-Rollenbänder)

320,00

D90 AD UP (Schüco nach innen und nach aussenöffnend, Rahmen BÜNDIG, 4xDichtung, 3x Dreit.-Rollenbänder)

770,00

ÜBERGRÖßEN

Standardabmessungen (Rahmenseitenlänge) für 1-flg. Türen:
Breite x Höhe bis 1150 x 2250

Übergrößen mit Werksgarantie (Rahmenseitenlänge) für 1-flg. Türen: Breite x Höhe ab 1151 x 2251:
Mehrpreis 340 EUR (Höhe über 2251mm mit 1x Zusätzliches 3tlg. Rollentürband)

Übergrößen mit Werksgarantie (Rahmenseitenlänge) für 1-flg. Türen: Breite x Höhe ab 1251 x 2401:
Mehrpreis 560 EUR (Höhe über 2401mm mit 2x Zusätzliches 3tlg. Rollentürband)

Abmessungen (Rahmenseitenlänge) für 1-flg. Türen: Breite x Höhe ab 1301 x 2601 nach Anfrage oder erforderlich in Kombinationen mit Seitenteilen / Oberlichter bestellen (mit Werksgarantie).

Hinweise:

- * System Heroal D72 nur für ELEGANCE-Modelle mit eingesetztem Füllung oder Glas
- * Profile Heroal D72 und D72 BFD nur mit durchgängiger Farbbeschichtung lieferbar (keine 2-Farbigkeit möglich!)
- * Profile Schüco D75 AD UP und D90 AD UP auch mit zweifarbigem Beschichtung lieferbar.
- * Füllungen können generell zweifarbig bei allen Profilsystemen angeboten werden.



M 2.410 / Katalog Seite 6

System D72 BFD, Türfüllung Flügelüberdeckend beidseitig, Standardausstattung siehe Seite 4

3.108,00

Rahmen Farbe: 7016 FS

Paneel Farbe: 7016 FS

Griff: V-103, L=430 mm

686,90

Applikation: RAL 9005

Drücker innen T36, Rosette innen T51, Rosette aussen ROC, Profilzylinder K5

130,67

OPTIONEN (Aufpreis):

D75 AD UP (5-Kammernsystem Schüco) 320,00

D90 AD UP (5-Kammernsystem Schüco) 770,00

*Hinweis: Profile Schüco D75 AD UP und D90 AD UP auch mit zweifarbiger Beschichtung möglich

Modellpreis wie Abbildung

3.925,57



M 2.110 / Katalog Seite 8

System D72 BFD, Türfüllung Flügelüberdeckend beidseitig, Standardausstattung siehe Seite 4

2.987,00

Rahmen Farbe: 7016 FS

Paneel Farbe: NUSSBAUM FS

585,00

Griff: GKV-KN-90-ZA 30, L=2000 mm, LED

690,80

Applikation: Edelstahl

Fingerscan: Im Paneel integrierter Fingerscan R7-BR4

1.090,00

Drücker innen T36, Rosette innen T51, Rosette aussen ROC, Profilzylinder K5

130,67

OPTIONEN (Aufpreis):


D75 AD UP (5-Kammernsystem Schüco) 320,00

D90 AD UP (5-Kammernsystem Schüco) 770,00

*Hinweis: Profile Schüco D75 AD UP und D90 AD UP auch mit zweifarbiger Beschichtung möglich

Modellpreis wie Abbildung

5.483,47



M 2.150 / Katalog Seite 9

System D72 BFD, Türfüllung Flügelüberdeckend beidseitig, Standardausstattung siehe Seite 4

3.111,00

Rahmen Farbe: 7016 FS

Paneel Farbe: 7016 FS

Griff: GKV-KN-90-ZA 30, L=2000 mm

610,80

Applikation: Edelstahl

Fingerscan: Im Paneel integrierter Fingerscan R7-BR4

1.090,00

Paneel Glas: MS.150

140,00

Drücker innen T36, Rosette innen T51, Rosette aussen ROC, Profilzylinder K5

130,67

OPTIONEN (Aufpreis):

D75 AD UP (5-Kammernsystem Schüco) 320,00

D90 AD UP (5-Kammernsystem Schüco) 770,00

Glas Gruppe G1 46,00

Glas Gruppe G2 116,00

Glas Gruppe G3, MS, MP 140,00

VSG oder ESG einseitig 46,00

*Hinweis: Profile Schüco D75 AD UP und D90 AD UP auch mit zweifarbiger Beschichtung möglich

Modellpreis wie Abbildung

5.082,47



M 2.170 / Katalog Seite 10

System D72 BFD, Türfüllung Flügelüberdeckend beidseitig, Standardausstattung siehe Seite 4

2.794,00

Rahmen Farbe: 7037 FS

Paneel Farbe: 7037 FS

Griff: VGR-H, L=1800 mm, 9005 FS

411,38

Drücker innen T36, Rosette innen T51, Rosette aussen ROC, Profilzylinder K5

130,67

OPTIONEN (Aufpreis):

D75 AD UP (5-Kammernsystem Schüco)

320,00

D90 AD UP (5-Kammernsystem Schüco)

770,00

*Hinweis: Profile Schüco D75 AD UP und D90 AD UP auch mit zweifarbiger Beschichtung möglich

Modellpreis wie Abbildung

3.336,05



M 2.230 / Katalog Seite 12

System D72 BFD, Türfüllung Flügelüberdeckend beidseitig, Standardausstattung siehe Seite 4

3.377,00

Rahmen Farbe: 9010 FS

Paneel Farbe: 9010 FS

Griff: GOK-ON-90, L=1000 mm

181,18

Applikation: Edelstahl

Paneel Glas: Satinato weiss

134,00

Drücker innen T36, Rosette innen T51, Rosette aussen ROC, Profilzylinder K5

130,67

OPTIONEN (Aufpreis):

D75 AD UP (5-Kammernsystem Schüco)

320,00

D90 AD UP (5-Kammernsystem Schüco)

770,00

Glas Gruppe G1

134,00

Glas Gruppe G2

348,00

Glas Gruppe G3, MS, MP

420,00

VSG oder ESG einseitig

134,00

*Hinweis: Profile Schüco D75 AD UP und D90 AD UP auch mit zweifarbiger Beschichtung möglich

Modellpreis wie Abbildung

3.822,85



M 2.260 / Katalog Seite 12

System D72 BFD, Türfüllung Flügelüberdeckend beidseitig, Standardausstattung siehe Seite 4

3.350,00

Rahmen Farbe: 7016 FS

Paneel Farbe: 7016 FS

Griff: GPR-KN-90, L=1200 mm

254,60

Applikation: Edelstahl

Paneel Glas: Motiv MS.260

420,00

Drücker innen T36, Rosette innen T51, Rosette aussen ROC, Profilzylinder K5

130,67

OPTIONEN (Aufpreis):

D75 AD UP (5-Kammernsystem Schüco)

320,00

D90 AD UP (5-Kammernsystem Schüco)

770,00

Glas Gruppe G1

134,00

Glas Gruppe G2

348,00

Glas Gruppe G3, MS, MP

420,00

VSG oder ESG einseitig

134,00

*Hinweis: Profile Schüco D75 AD UP und D90 AD UP auch mit zweifarbiger Beschichtung möglich

Modellpreis wie Abbildung

4.155,27



M 2.280 / Katalog Seite 13

System D72 BFD, Türfüllung Flügelüberdeckend beidseitig, Standardausstattung siehe Seite 4

3.200,00


Rahmen Farbe: 7012 FS	
Paneel Farbe: 7012 FS	
Griff: GKV-SN-90, L=400 mm	217,48
Applikation: Edelstahl	
Paneel Glas: Satinato weiss	90,00
Drücker innen T36, Rosette innen T51, Rosette aussen ROC, Profilzylinder K5	130,67

OPTIONEN (Aufpreis):	
D75 AD UP (5-Kammernsystem Schüco)	320,00
D90 AD UP (5-Kammernsystem Schüco)	770,00
Glas Gruppe G1	90,00
Glas Gruppe G2	232,00
Glas Gruppe G3, MS, MP	280,00
VSG oder ESG einseitig	90,00

***Hinweis:** Profile Schüco D75 AD UP und D90 AD UP auch mit zweifarbiger Beschichtung möglich

Modellpreis wie Abbildung

3.638,15



M 2.300 / Katalog Seite 14

System D72 BFD, Türfüllung Flügelüberdeckend beidseitig, Standardausstattung siehe Seite 4

3.053,00

Rahmen Farbe: 7016 FS	
Paneel Farbe: 7016 FS	
Griff: GKV-SN-90, L=2000 mm, LED	789,44
Applikation: Edelstahl	
Paneel Glas: Satinato weiss	46,00
Drücker innen T36, Rosette innen T51, Rosette aussen ROC, Profilzylinder K5	130,67

OPTIONEN (Aufpreis):	
D75 AD UP (5-Kammernsystem Schüco)	320,00
D90 AD UP (5-Kammernsystem Schüco)	770,00
Glas Gruppe G1	46,00
Glas Gruppe G2	116,00
Glas Gruppe G3, MS, MP	140,00
VSG oder ESG einseitig	46,00

***Hinweis:** Profile Schüco D75 AD UP und D90 AD UP auch mit zweifarbiger Beschichtung möglich

Modellpreis wie Abbildung

4.019,11



M 2.330 / Katalog Seite 14

System D72 BFD, Türfüllung Flügelüberdeckend beidseitig, Standardausstattung siehe Seite 4

3.093,00


Rahmen Farbe: 9010 FS	
Paneel Farbe: 9010 FS	
Griff: GKV-KN-90-ZA 30, L=2000 mm	610,80
Applikation: Edelstahl	
Paneel Glas: Satinato weiss	46,00
Drücker innen T36, Rosette innen T51, Rosette aussen ROC, Profilzylinder K5	130,67

OPTIONEN (Aufpreis):	
D75 AD UP (5-Kammernsystem Schüco)	320,00
D90 AD UP (5-Kammernsystem Schüco)	770,00
Glas Gruppe G1	46,00
Glas Gruppe G2	116,00
Glas Gruppe G3, MS, MP	140,00
VSG oder ESG einseitig	46,00

***Hinweis:** Profile Schüco D75 AD UP und D90 AD UP auch mit zweifarbiger Beschichtung möglich

Modellpreis wie Abbildung

3.880,47



M 2.120 / Katalog Seite 15

System D72 BFD, Türfüllung Flügelüberdeckend beidseitig, Standardausstattung siehe Seite 4

3.193,00

Rahmen Farbe: 7016 FS

Paneel Farbe: 7016 FS

Griff: D-1001, L=1600 mm, GOLDEN EICHE FS

411,64

Applikation: Edelstahl, GOLDEN EICHE FS

Paneel Glas: Satinato weiss

46,00

Drücker innen T36, Rosette innen T51, Rosette aussen ROC, Profilzylinder K5

130,67

OPTIONEN (Aufpreis):

D75 AD UP (5-Kammernsystem Schüco) 320,00

D90 AD UP (5-Kammernsystem Schüco) 770,00

Glas Gruppe G1 46,00

Glas Gruppe G2 116,00

Glas Gruppe G3, MS, MP 140,00

VSG oder ESG einseitig 46,00

*Hinweis: Profile Schüco D75 AD UP und D90 AD UP auch mit zweifarbiger Beschichtung möglich

Modellpreis wie Abbildung

3.781,31



M 2.220 / Katalog Seite 15

System D72 BFD, Türfüllung Flügelüberdeckend beidseitig, Standardausstattung siehe Seite 4

3.073,00

Rahmen Farbe: 7037 FS

Paneel Farbe: 7037 FS

Griff: GKV-KN-90-ZA 30, L=2000 mm

610,80

Applikation: Edelstahl

Paneel Glas: Motiv MS.220-A

140,00

Drücker innen T36, Rosette innen T51, Rosette aussen ROC, Profilzylinder K5

130,67

OPTIONEN (Aufpreis):

D75 AD UP (5-Kammernsystem Schüco) 320,00

D90 AD UP (5-Kammernsystem Schüco) 770,00

Glas Gruppe G1 46,00

Glas Gruppe G2 116,00


Glas Gruppe G3, MS, MP 140,00

VSG oder ESG einseitig 46,00

*Hinweis: Profile Schüco D75 AD UP und D90 AD UP auch mit zweifarbiger Beschichtung möglich

Modellpreis wie Abbildung

3.954,47



M 2.200 / Katalog Seite 16

System D72 BFD, Türfüllung Flügelüberdeckend beidseitig, Standardausstattung siehe Seite 4

3.108,00

Rahmen Farbe: 9005 FS

Paneel Farbe: KIEFER DUNKEL FS

585,00

Griff: VGR-H, L=1800 mm, 9005 FS

411,38

Applikation: 9005 FS

Drücker innen T36, Rosette innen T51, Rosette aussen ROC, Profilzylinder K5

130,67

OPTIONEN (Aufpreis):

D75 AD UP (5-Kammernsystem Schüco) 320,00

D90 AD UP (5-Kammernsystem Schüco) 770,00

*Hinweis: Profile Schüco D75 AD UP und D90 AD UP auch mit zweifarbiger Beschichtung möglich

Modellpreis wie Abbildung

4.235,05



M 2.340 / Katalog Seite 16

System D72 BFD, Türfüllung Flügelüberdeckend beidseitig, Standardausstattung siehe Seite 4

2.987,00

Rahmen Farbe: 7012 FS	
Paneel Farbe: KIEFER DUNKEL FS	585,00
Griff: VGR-H, L=1600 mm, 7012 FS	388,60
Applikation: 7012 FS	
Drücker innen T36, Rosette innen T51, Rosette aussen ROC, Profilzylinder K5	130,67

OPTIONEN (Aufpreis):	
D75 AD UP (5-Kammernsystem Schüco)	320,00
D90 AD UP (5-Kammernsystem Schüco)	770,00

*Hinweis: Profile Schüco D75 AD UP und D90 AD UP auch mit zweifarbiger Beschichtung möglich

Modellpreis wie Abbildung

4.091,27



M 2.160 / Katalog Seite 18

System D72 BFD, Türfüllung Flügelüberdeckend beidseitig, Standardausstattung siehe Seite 4

3.126,00

Rahmen Farbe: 7004 FS	210,00
Griff: GPR-KN-90, L=600 mm, 7016 FS	273,76
Applikation: Edelstahl	
Paneel Glas: Satinato weiss	46,00
Farbe aussen Bandseite: 7004 FS	105,00
Farbe aussen Griffseite: 7016 FS	
Drücker innen T36, Rosette innen T51, Rosette aussen ROC, Profilzylinder K5	130,67

OPTIONEN (Aufpreis):	
D75 AD UP (5-Kammernsystem Schüco)	320,00
D90 AD UP (5-Kammernsystem Schüco)	770,00
Glas Gruppe G1	46,00
Glas Gruppe G2	116,00
Glas Gruppe G3, MS, MP	140,00
VSG oder ESG einseitig	46,00

*Hinweis: Profile Schüco D75 AD UP und D90 AD UP auch mit zweifarbiger Beschichtung möglich

Modellpreis wie Abbildung

3.891,43



M 2.250 / Katalog Seite 18

System D72 BFD, Türfüllung Flügelüberdeckend beidseitig, Standardausstattung siehe Seite 4

3.033,00


Rahmen Farbe: 7037 FS	
Griff: VCR-EX-90, L=550 mm, 7037 FS	570,78
Paneel Glas: Satinato weiss	46,00
Farbe aussen Bandseite: 7035 FS	105,00
Farbe aussen Griffseite: 7037 FS	
Drücker innen T36, Rosette innen T51, Rosette aussen ROC, Profilzylinder K5	130,67

OPTIONEN (Aufpreis):	
D75 AD UP (5-Kammernsystem Schüco)	320,00
D90 AD UP (5-Kammernsystem Schüco)	770,00
Glas Gruppe G1	46,00
Glas Gruppe G2	116,00
Glas Gruppe G3, MS, MP	140,00
VSG oder ESG einseitig	46,00

*Hinweis: Profile Schüco D75 AD UP und D90 AD UP auch mit zweifarbiger Beschichtung möglich

Modellpreis wie Abbildung

3.885,45



M 2.310 / Katalog Seite 19

System D72 BFD, Türfüllung Flügelüberdeckend beidseitig, Standardausstattung siehe Seite 4

3.088,00

Rahmen Farbe: HFM 22 Rostiges eisen FS	210,00
Griff: GKV-SN-90, L=800 mm, LED	539,86
Applikation: Edelstahl	
Paneel Glas: SC Bronze	140,00
Farbe aussen Bandseite: HFM 22 Rostiges eisen FS	105,00
Farbe aussen Griffseite: TERRA 3601 FS	
Drücker innen T36, Rosette innen T51, Rosette aussen ROC, Profilzylinder K5	130,67

OPTIONEN (Aufpreis):	
D75 AD UP (5-Kammernsystem Schüco)	320,00
D90 AD UP (5-Kammernsystem Schüco)	770,00
Glas Gruppe G1	46,00
Glas Gruppe G2	116,00
Glas Gruppe G3, MS, MP	140,00
VSG oder ESG einseitig	46,00

*Hinweis: Profile Schüco D75 AD UP und D90 AD UP auch mit zweifarbiger Beschichtung möglich

Modellpreis wie Abbildung

4.213,53



M 2.350 / Katalog Seite 20

System D72 BFD, Türfüllung Flügelüberdeckend beidseitig, Standardausstattung siehe Seite 4

2.888,00

Rahmen Farbe: 7016 FS	
Paneel Farbe: 7016 FS	
Griff: GKV-SN-90, L=1400 mm	290,88
Applikation: Edelstahl	
Drücker innen T36, Rosette innen T51, Rosette aussen ROC, Profilzylinder K5	130,67

OPTIONEN (Aufpreis):	
D75 AD UP (5-Kammernsystem Schüco)	320,00
D90 AD UP (5-Kammernsystem Schüco)	770,00

*Hinweis: Profile Schüco D75 AD UP und D90 AD UP auch mit zweifarbiger Beschichtung möglich

Modellpreis wie Abbildung

3.309,55



M 2.370 / Katalog Seite 21

System D72 BFD, Türfüllung Flügelüberdeckend beidseitig, Standardausstattung siehe Seite 4

2.803,00

Rahmen Farbe: 3003 FS	105,00
Paneel Farbe: 3003 FS	
Griff: GKV-SN-90, L=600 mm	217,48
Fingerscan: Im Paneel integrierter Fingerscan R7-BR4	1.090,00
Drücker innen T36, Rosette innen T51, Rosette aussen ROC, Profilzylinder K5	130,67

OPTIONEN (Aufpreis):	
D75 AD UP (5-Kammernsystem Schüco)	320,00
D90 AD UP (5-Kammernsystem Schüco)	770,00

*Hinweis: Profile Schüco D75 AD UP und D90 AD UP auch mit zweifarbiger Beschichtung möglich

Modellpreis wie Abbildung

4.346,15



M 2.190 / Katalog Seite 22

System D72 BFD, Türfüllung Flügelüberdeckend beidseitig, Standardausstattung siehe Seite 4

3.600,00

Rahmen Farbe: 9005 FS

Paneel Farbe: EICHE ECUADOR

585,00

Griff: GKV-SN-CPO-90, L=1600 mm, 9005 FS

1.684,12

Applikation: ESG emailliertes Glas

Fingerscan: Im Griff integrierter Fingerscan R7-MX-100

Drücker innen T36, Rosette innen T51, Rosette aussen ROC, Profilzylinder K5

130,67

OPTIONEN (Aufpreis):

D75 AD UP (5-Kammernsystem Schüco)

320,00

D90 AD UP (5-Kammernsystem Schüco)

770,00

*Hinweis: Profile Schüco D75 AD UP und D90 AD UP auch mit zweifarbiger Beschichtung möglich

Modellpreis wie Abbildung

5.999,79



M 2.390 / Katalog Seite 22

System D72 BFD, Türfüllung Flügelüberdeckend beidseitig, Standardausstattung siehe Seite 4

3.600,00

Rahmen Farbe: 9005 FS

Paneel Farbe: NUSSBAUM FS

585,00

Griff: GPR-KN-90, L=1400 mm, 9005 FS

277,16

Applikation: ESG emailliertes Glas

Drücker innen T36, Rosette innen T51, Rosette aussen ROC, Profilzylinder K5

130,67

OPTIONEN (Aufpreis):

D75 AD UP (5-Kammernsystem Schüco)

320,00

D90 AD UP (5-Kammernsystem Schüco)

770,00

*Hinweis: Profile Schüco D75 AD UP und D90 AD UP auch mit zweifarbiger Beschichtung möglich

Modellpreis wie Abbildung

4.592,83



M 2.320 / Katalog Seite 23

System D72 BFD, Türfüllung Flügelüberdeckend beidseitig, Standardausstattung siehe Seite 4

3.600,00

Rahmen Farbe: 9005 FS

Paneel Farbe: SUMPF EICHE FS

585,00

Griff: VCG-CPO-90, L=1800 mm

2.645,20

Applikation: ESG emailliertes Glas

Fingerscan: Im Griff integrierter Fingerscan R7-MX-100

Drücker innen T36, Rosette innen T51, Rosette aussen ROC, Profilzylinder K5

130,67

OPTIONEN (Aufpreis):

D75 AD UP (5-Kammernsystem Schüco)

320,00

D90 AD UP (5-Kammernsystem Schüco)

770,00

*Hinweis: Profile Schüco D75 AD UP und D90 AD UP auch mit zweifarbiger Beschichtung möglich

Modellpreis wie Abbildung

6.960,87



M 2.291 / Katalog Seite 23

System D72 BFD, Türfüllung Flügelüberdeckend beidseitig, Standardausstattung siehe Seite 4

3.600,00

Rahmen Farbe: 9005 FS

Paneel Farbe: DEORE 619

Griff: VSG-CPO-90, L=1550 mm

Applikation: ESG emailliertes Glas

Fingerscan: Im Griff integrierter Fingerscan R7-MX-100

Wetterschenkel: G-40

Drücker innen T36, Rosette innen T51, Rosette aussen ROC, Profilzylinder K5

***Hinweis:** Profile Schüco D75 AD UP und D90 AD UP auch mit zweifarbiger Beschichtung möglich

Modellpreis wie Abbildung

585,00

2.702,66

78,00

130,67

OPTIONEN (Aufpreis):

D75 AD UP (5-Kammernsystem Schüco)

D90 AD UP (5-Kammernsystem Schüco)

320,00

770,00

7.096,33



M 2.290 / Katalog Seite 24

System D72 BFD, Türfüllung Flügelüberdeckend beidseitig, Standardausstattung siehe Seite 4

4.080,00

Rahmen Farbe: Außenfläche aus ESG emailliertem Glas

Griff: VGR-H, L=1800 mm, 9005 FS, LED

Drücker innen T36, Rosette innen T51, Rosette aussen ROC, Profilzylinder K5

***Hinweis:** Profile Schüco D75 AD UP und D90 AD UP auch mit zweifarbiger Beschichtung möglich

Modellpreis wie Abbildung

689,96

130,67

OPTIONEN (Aufpreis):

D75 AD UP (5-Kammernsystem Schüco)

D90 AD UP (5-Kammernsystem Schüco)

320,00

770,00

4.900,63



M 2.295 / Katalog Seite 24

System D72 BFD, Türfüllung Flügelüberdeckend beidseitig, Standardausstattung siehe Seite 4

2.987,00

Rahmen Farbe: DB703

Paneel Farbe: DB703

Griff: VGR-H, L=1800 mm, DB703

Applikation: Edelstahl

Drücker innen T36, Rosette innen T51, Rosette aussen ROC, Profilzylinder K5

***Hinweis:** Profile Schüco D75 AD UP und D90 AD UP auch mit zweifarbiger Beschichtung möglich

Modellpreis wie Abbildung

411,38

130,67

OPTIONEN (Aufpreis):

D75 AD UP (5-Kammernsystem Schüco)

D90 AD UP (5-Kammernsystem Schüco)

320,00

770,00

3.529,05



M 2.175 / Katalog Seite 25

System D72 BFD, Türfüllung Flügelüberdeckend beidseitig, Standardausstattung siehe Seite 4

3.053,00

Rahmen Farbe: 9005 FS

Paneel Farbe: EICHE BARIK

585,00

Griff: GKV-SN-90, L=1400 mm, 9005 FS

370,88

Applikation: 9005 FS

Drücker innen T36, Rosette innen T51, Rosette aussen ROC, Profilzylinder K5

130,67

OPTIONEN (Aufpreis):

D75 AD UP (5-Kammernsystem Schüco)

320,00

D90 AD UP (5-Kammernsystem Schüco)

770,00

Glas Gruppe G1

46,00

Glas Gruppe G2

116,00

Glas Gruppe G3, MS, MP

140,00

VSG oder ESG einseitig

46,00

*Hinweis: Profile Schüco D75 AD UP und D90 AD UP auch mit zweifarbiger Beschichtung möglich

Modellpreis wie Abbildung

4.139,55



M 2.155 / Katalog Seite 25

System D72 BFD, Türfüllung Flügelüberdeckend beidseitig, Standardausstattung siehe Seite 4

2.888,00

Rahmen Farbe: DB703

Paneel Farbe: DB703

Griff: VGR-H, L=700 mm, DB703, LED

495,00

Applikation: Edelstahl

Drücker innen T36, Rosette innen T51, Rosette aussen ROC, Profilzylinder K5

130,67

OPTIONEN (Aufpreis):

D75 AD UP (5-Kammernsystem Schüco)

320,00

D90 AD UP (5-Kammernsystem Schüco)

770,00

*Hinweis: Profile Schüco D75 AD UP und D90 AD UP auch mit zweifarbiger Beschichtung möglich

Modellpreis wie Abbildung

3.513,67



M 2.240 / Katalog Seite 26

System D72 BFD, Türfüllung Flügelüberdeckend beidseitig, Standardausstattung siehe Seite 4

2.843,00

Rahmen Farbe: 3003 FS

105,00

Paneel Farbe: 3003 FS

Griff: VGR-H, L=1400 mm, 9005 FS, LED

650,48

Drücker innen T36, Rosette innen T51, Rosette aussen ROC, Profilzylinder K5

130,67

OPTIONEN (Aufpreis):

D75 AD UP (5-Kammernsystem Schüco)

320,00


D90 AD UP (5-Kammernsystem Schüco)

770,00

*Hinweis: Profile Schüco D75 AD UP und D90 AD UP auch mit zweifarbiger Beschichtung möglich

Modellpreis wie Abbildung

3.729,15



M 2.210 / Katalog Seite 27

System D72 BFD, Türfüllung Flügelüberdeckend beidseitig, Standardausstattung siehe Seite 4

2.843,00

Rahmen Farbe: BRUN 2650 BROWN FS	210,00
Paneel Farbe: BRUN 2650 BROWN FS	
Griff: VGR-H, L=1800 mm, BRUN 2650 BROWN FS	411,38
Drücker innen T36, Rosette innen T51, Rosette aussen ROC, Profilzylinder K5	130,67

OPTIONEN (Aufpreis):

D75 AD UP (5-Kammernsystem Schüco)	320,00
D90 AD UP (5-Kammernsystem Schüco)	770,00

*Hinweis: Profile Schüco D75 AD UP und D90 AD UP auch mit zweifarbiger Beschichtung möglich

Modellpreis wie Abbildung

3.595,05



M 2.130 / Katalog Seite 28

System D72 BFD, Türfüllung Flügelüberdeckend beidseitig, Standardausstattung siehe Seite 4

2.843,00

Rahmen Farbe: 9010 FS	
Paneel Farbe: 9010 FS	
Griff: VGR-H, L=1800 mm, 9010 FS	411,38
Drücker innen T36, Rosette innen T51, Rosette aussen ROC, Profilzylinder K5	130,67


OPTIONEN (Aufpreis):

D75 AD UP (5-Kammernsystem Schüco)	320,00
D90 AD UP (5-Kammernsystem Schüco)	770,00

*Hinweis: Profile Schüco D75 AD UP und D90 AD UP auch mit zweifarbiger Beschichtung möglich

Modellpreis wie Abbildung

3.385,05



M 2.270 / Katalog Seite 30

System D72 BFD, Türfüllung Flügelüberdeckend beidseitig, Standardausstattung siehe Seite 4

2.902,00

Rahmen Farbe: 7016 FS	
Paneel Farbe: 7016 FS	
Griff: V-103, L=430 mm	686,90
Applikation: Edelstahl	
Drücker innen T36, Rosette innen T51, Rosette aussen ROC, Profilzylinder K5	130,67


OPTIONEN (Aufpreis):

D75 AD UP (5-Kammernsystem Schüco)	320,00
D90 AD UP (5-Kammernsystem Schüco)	770,00

*Hinweis: Profile Schüco D75 AD UP und D90 AD UP auch mit zweifarbiger Beschichtung möglich

Modellpreis wie Abbildung

3.719,57



M 2.360 / Katalog Seite 31

System D72 BFD, Türfüllung Flügelüberdeckend beidseitig, Standardausstattung siehe Seite 4

3.033,00

Rahmen Farbe: 8019 FS

Griff: GPR-KN-90, L=1600 mm

299,74

Paneel Glas: Satinato weiss

46,00

Farbe aussen Bandseite: 8019 FS

Farbe aussen Griffseite: NUSSBAUM FS

210,00

Drücker innen T36, Rosette innen T51, Rosette aussen ROC, Profilzylinder K5

130,67

OPTIONEN (Aufpreis):

D75 AD UP (5-Kammernsystem Schüco)

320,00

D90 AD UP (5-Kammernsystem Schüco)

770,00

Glas Gruppe G1

46,00

Glas Gruppe G2

116,00

Glas Gruppe G3, MS, MP

140,00

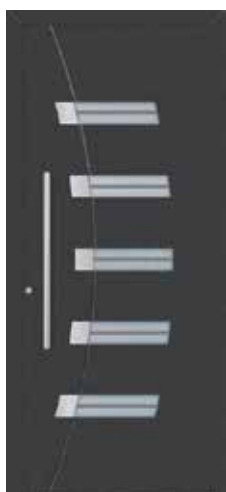
VSG oder ESG einseitig

46,00

*Hinweis: Profile Schüco D75 AD UP und D90 AD UP auch mit zweifarbiger Beschichtung möglich

Modellpreis wie Abbildung

3.719,41



M 2.400 / Katalog Seite 31

System D72 BFD, Türfüllung Flügelüberdeckend beidseitig, Standardausstattung siehe Seite 4

3.684,00

Rahmen Farbe: 7016 FS

Paneel Farbe: 7016 FS

Griff: GOK-ON-90, L=1000 mm

181,18

Applikation: Edelstahl

Paneel Glas: Motiv MS.400

420,00

Drücker innen T36, Rosette innen T51, Rosette aussen ROC, Profilzylinder K5

130,67

OPTIONEN (Aufpreis):

D75 AD UP (5-Kammernsystem Schüco)

320,00

D90 AD UP (5-Kammernsystem Schüco)

770,00

Glas Gruppe G1

134,00

Glas Gruppe G2

348,00

Glas Gruppe G3, MS, MP

420,00

VSG oder ESG einseitig

134,00

*Hinweis: Profile Schüco D75 AD UP und D90 AD UP auch mit zweifarbiger Beschichtung möglich

Modellpreis wie Abbildung

4.415,85



M 2.420 / Katalog Seite 32

System D72 BFD, Türfüllung Flügelüberdeckend beidseitig, Standardausstattung siehe Seite 4

2.888,00

Rahmen Farbe: 7037 FS

Paneel Farbe: 7037 FS

Griff: VGR-H, L=300 mm, 7037 FS

270,20

Applikation: Edelstahl

Drücker innen T36, Rosette innen T51, Rosette aussen ROC, Profilzylinder K5

130,67

OPTIONEN (Aufpreis):

D75 AD UP (5-Kammernsystem Schüco)

320,00

D90 AD UP (5-Kammernsystem Schüco)

770,00

*Hinweis: Profile Schüco D75 AD UP und D90 AD UP auch mit zweifarbiger Beschichtung möglich

Modellpreis wie Abbildung

3.288,87



M 2.180 / Katalog Seite 33

System D72 BFD, Türfüllung Flügelüberdeckend beidseitig, Standardausstattung siehe Seite 4

2.803,00

Rahmen Farbe: 7012 FS

Paneel Farbe: 7016 FS

Griff: VSR-EX-90, L=550 mm, 7012 FS

632,88

Drücker innen T36, Rosette innen T51, Rosette aussen ROC, Profilzylinder K5

130,67

OPTIONEN (Aufpreis):


D75 AD UP (5-Kammernsystem Schüco) 320,00

D90 AD UP (5-Kammernsystem Schüco) 770,00

*Hinweis: Profile Schüco D75 AD UP und D90 AD UP auch mit zweifarbiger Beschichtung möglich

Modellpreis wie Abbildung

3.566,55



M 2.380 / Katalog Seite 33

System D72 BFD, Türfüllung Flügelüberdeckend beidseitig, Standardausstattung siehe Seite 4

2.803,00

Rahmen Farbe: 3003 FS

105,00

Paneel Farbe: 3003 FS

Griff: V-103, L=430 mm

686,90

Drücker innen T36, Rosette innen T51, Rosette aussen ROC, Profilzylinder K5

130,67

OPTIONEN (Aufpreis):

D75 AD UP (5-Kammernsystem Schüco) 320,00

D90 AD UP (5-Kammernsystem Schüco) 770,00

*Hinweis: Profile Schüco D75 AD UP und D90 AD UP auch mit zweifarbiger Beschichtung möglich

Modellpreis wie Abbildung

3.725,57



M 2.430 / Katalog Seite 34

System D72 BFD, Türfüllung Flügelüberdeckend beidseitig, Standardausstattung siehe Seite 4

3.098,00

Rahmen Farbe: 3003 FS

105,00

Paneel Farbe: 3003 FS

Griff: GKV-SN-90, L=1400 mm

290,88

Applikation: Edelstahl

Paneel Glas: Satinato weiss

46,00

Drücker innen T36, Rosette innen T51, Rosette aussen ROC, Profilzylinder K5

130,67

OPTIONEN (Aufpreis):

D75 AD UP (5-Kammernsystem Schüco) 320,00

D90 AD UP (5-Kammernsystem Schüco) 770,00

Glas Gruppe G1 46,00

Glas Gruppe G2 116,00

Glas Gruppe G3, MS, MP 140,00

VSG oder ESG einseitig 46,00

*Hinweis: Profile Schüco D75 AD UP und D90 AD UP auch mit zweifarbiger Beschichtung möglich

Modellpreis wie Abbildung

3.670,55



M 2.140 / Katalog Seite 35

System D72 BFD, Türfüllung Flügelüberdeckend beidseitig, Standardausstattung siehe Seite 4

3.106,00

Rahmen Farbe: 7021 FS

Griff: VGR-H, L=1800 mm, 7021 FS

411,38

Farbe aussen Bandseite: 7024 FS

Farbe aussen Griffseite: EICHE BARIK

210,00

Drücker innen T36, Rosette innen T51, Rosette aussen ROC, Profilzylinder K5

130,67

OPTIONEN (Aufpreis):

D75 AD UP (5-Kammernsystem Schüco)

320,00

D90 AD UP (5-Kammernsystem Schüco)

770,00

*Hinweis: Profile Schüco D75 AD UP und D90 AD UP auch mit zweifarbiger Beschichtung möglich

Modellpreis wie Abbildung

3.858,05



M 2.145 / Katalog Seite 37

System D72 BFD, Türfüllung Flügelüberdeckend beidseitig, Standardausstattung siehe Seite 4

3.409,00

Rahmen Farbe: DB703

Paneel Farbe: DB703

Griff: VSG-CPO-90, L=1800 mm

2.876,50

Applikation: KIEFER DUNKEL FS

Fingerscan: Im Griff integrierter Fingerscan R7-MX-100

Drücker innen T36, Rosette innen T51, Rosette aussen ROC, Profilzylinder K5

130,67

OPTIONEN (Aufpreis):

D75 AD UP (5-Kammernsystem Schüco)

320,00


D90 AD UP (5-Kammernsystem Schüco)

770,00

*Hinweis: Profile Schüco D75 AD UP und D90 AD UP auch mit zweifarbiger Beschichtung möglich

Modellpreis wie Abbildung

6.416,17



M 2.470 / Katalog Seite 38

System D72 BFD, Türfüllung Flügelüberdeckend beidseitig, Standardausstattung siehe Seite 4

2.993,00

Rahmen Farbe: 7021 FS

Griff: VGR-H, L=1800 mm, 7021 FS

411,38

Farbe aussen Bandseite: EICHE BARIK

210,00

Farbe aussen Griffseite: 7021 FS

Drücker innen T36, Rosette innen T51, Rosette aussen ROC, Profilzylinder K5

130,67

OPTIONEN (Aufpreis):

D75 AD UP (5-Kammernsystem Schüco)

320,00

D90 AD UP (5-Kammernsystem Schüco)

770,00

*Hinweis: Profile Schüco D75 AD UP und D90 AD UP auch mit zweifarbiger Beschichtung möglich

Modellpreis wie Abbildung

3.745,05



M 2.440 / Katalog Seite 38

System D72 BFD, Türfüllung Flügelüberdeckend beidseitig, Standardausstattung siehe Seite 4

2.987,00

Rahmen Farbe: 7016 FS

Paneel Farbe: 7016 FS

Griff: VGR-H, L=400 mm, 7016 FS

270,20

Applikation: Edelstahl

Drücker innen T36, Rosette innen T51, Rosette aussen ROC, Profilzylinder K5

130,67

OPTIONEN (Aufpreis):

D75 AD UP (5-Kammernsystem Schüco)

320,00

D90 AD UP (5-Kammernsystem Schüco)

770,00

*Hinweis: Profile Schüco D75 AD UP und D90 AD UP auch mit zweifarbiger Beschichtung möglich

Modellpreis wie Abbildung

3.387,87



M 2.450 / Katalog Seite 39

System D72 BFD, Türfüllung Flügelüberdeckend beidseitig, Standardausstattung siehe Seite 4

3.143,00

Rahmen Farbe: 7016 FS

Paneel Farbe: 7016 FS

Griff: GKV-SN-90, L=400 mm

217,48

Applikation: Edelstahl

Paneel Glas: Motiv MS.450

140,00

Drücker innen T36, Rosette innen T51, Rosette aussen ROC, Profilzylinder K5

130,67

OPTIONEN (Aufpreis):

D75 AD UP (5-Kammernsystem Schüco)

320,00

D90 AD UP (5-Kammernsystem Schüco)

770,00

Glas Gruppe G1

46,00

Glas Gruppe G2

116,00

Glas Gruppe G3, MS, MP

140,00

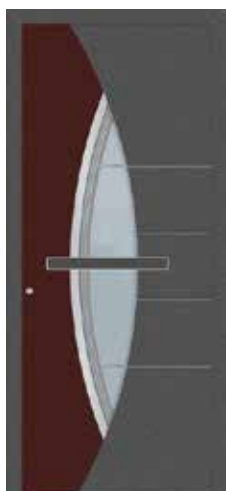
VSG oder ESG einseitig

46,00

*Hinweis: Profile Schüco D75 AD UP und D90 AD UP auch mit zweifarbiger Beschichtung möglich

Modellpreis wie Abbildung

3.631,15



M 2.460 / Katalog Seite 39

System D72 BFD, Türfüllung Flügelüberdeckend beidseitig, Standardausstattung siehe Seite 4

3.198,00

Rahmen Farbe: DB703

Griff: VSR-EX-90, L=550 mm, DB703

632,88

Applikation: Edelstahl

Paneel Glas: Motiv MS.460-A

500,00

Farbe aussen Bandseite: DB703

105,00

Farbe aussen Griffseite: 3005 FS

Drücker innen T36, Rosette innen T51, Rosette aussen ROC, Profilzylinder K5

130,67

OPTIONEN (Aufpreis):

D75 AD UP (5-Kammernsystem Schüco)

320,00

D90 AD UP (5-Kammernsystem Schüco)

770,00

Glas Gruppe G1

140,00

Glas Gruppe G2

370,00

Glas Gruppe G3, MS, MP

500,00

VSG oder ESG einseitig

140,00

*Hinweis: Profile Schüco D75 AD UP und D90 AD UP auch mit zweifarbiger Beschichtung möglich

Modellpreis wie Abbildung

4.566,55



C 3.500 / Katalog Seite 42

System D72 BFD, Türfüllung Flügelüberdeckend beidseitig, Standardausstattung siehe Seite 4

3.165,00

Rahmen Farbe: DB703

Paneel Farbe: NUSSBAUM FS

585,00

Griff: D-1001, L=1600 mm, NUSSBAUM FS

411,64

Applikation: Edelstahl

Paneel Glas: Satinato weiss

46,00

Drücker innen T36, Rosette innen T51, Rosette aussen ROC, Profilzylinder K5

130,67

OPTIONEN (Aufpreis):

D75 AD UP (5-Kammernsystem Schüco) **320,00**

D90 AD UP (5-Kammernsystem Schüco) **770,00**

Glas Gruppe G1 **46,00**

Glas Gruppe G2 **116,00**


Glas Gruppe G3, MS, MP **140,00**

VSG oder ESG einseitig **46,00**

***Hinweis:** Profile Schüco D75 AD UP und D90 AD UP auch mit zweifarbiger Beschichtung möglich

Modellpreis wie Abbildung

4.338,31



C 3.560 / Katalog Seite 42

System D72 BFD, Türfüllung Flügelüberdeckend beidseitig, Standardausstattung siehe Seite 4

3.125,00

Rahmen Farbe: 7016 FS

Paneel Farbe: 7016 FS

Griff: GKV-SN-90, L=1400 mm

290,88

Applikation: Edelstahl

Fingerscan: im Griff integriertes digitales Türspion mit Bildschirm innen

430,00

Paneel Glas: Satinato weiss

92,00

Drücker innen T36, Rosette innen T51, Rosette aussen ROC, Profilzylinder K5

130,67

OPTIONEN (Aufpreis):

D75 AD UP (5-Kammernsystem Schüco) **320,00**

D90 AD UP (5-Kammernsystem Schüco) **770,00**

Glas Gruppe G1 **92,00**

Glas Gruppe G2 **232,00**


Glas Gruppe G3, MS, MP **280,00**

VSG oder ESG einseitig **92,00**

***Hinweis:** Profile Schüco D75 AD UP und D90 AD UP auch mit zweifarbiger Beschichtung möglich

Modellpreis wie Abbildung

4.068,55



C 3.590 / Katalog Seite 43

System D72 BFD, Türfüllung Flügelüberdeckend beidseitig, Standardausstattung siehe Seite 4

3.470,00

Rahmen Farbe: 6009 FS

105,00

Paneel Farbe: 6009 FS

Griff: GOK-ON-90, L=600 mm

158,62

Paneel Glas: Motiv MS.590

504,00

Drücker innen T36, Rosette innen T51, Rosette aussen ROC, Profilzylinder K5

130,67

OPTIONEN (Aufpreis):

D75 AD UP (5-Kammernsystem Schüco) **320,00**

D90 AD UP (5-Kammernsystem Schüco) **770,00**

Glas Gruppe G1 **162,00**

Glas Gruppe G2 **416,00**

Glas Gruppe G3, MS, MP **504,00**

VSG oder ESG einseitig **162,00**

***Hinweis:** Profile Schüco D75 AD UP und D90 AD UP auch mit zweifarbiger Beschichtung möglich

Modellpreis wie Abbildung

4.368,29



C 3.620 / Katalog Seite 43

System D72 BFD, Türfüllung Flügelüberdeckend beidseitig, Standardausstattung siehe Seite 4

3.148,00

Rahmen Farbe: DB703

Paneel Farbe: NUSSBAUM FS

Griff: GKV-SN-90, L=1400 mm

Applikation: Edelstahl

Paneel Glas: Satinato weiss

Drücker innen T36, Rosette innen T51, Rosette aussen ROC, Profilzylinder K5

585,00

290,88

46,00

130,67

OPTIONEN (Aufpreis):

D75 AD UP (5-Kammernsystem Schüco)

D90 AD UP (5-Kammernsystem Schüco)

Glas Gruppe G1

Glas Gruppe G2

Glas Gruppe G3, MS, MP

VSG oder ESG einseitig

320,00

770,00

46,00

116,00

140,00

46,00

***Hinweis:** Profile Schüco D75 AD UP und D90 AD UP auch mit zweifarbiger Beschichtung möglich

Modellpreis wie Abbildung

4.200,55



C 3.510 / Katalog Seite 44

System D72 BFD, Türfüllung Flügelüberdeckend beidseitig, Standardausstattung siehe Seite 4

3.091,00

Rahmen Farbe: ANTIK ROME FS

Paneel Farbe: ANTIK ROME FS

Drücker: T36

Applikation: Edelstahl

Paneel Glas: Motiv MS.510

Drücker innen T36, Rosette innen T51, Rosette aussen ROC, Profilzylinder K5

210,00

68,32

140,00

130,67

OPTIONEN (Aufpreis):

D75 AD UP (5-Kammernsystem Schüco)

D90 AD UP (5-Kammernsystem Schüco)

Glas Gruppe G1

Glas Gruppe G2

Glas Gruppe G3, MS, MP

VSG oder ESG einseitig

320,00

770,00

46,00

116,00


140,00

46,00

***Hinweis:** Profile Schüco D75 AD UP und D90 AD UP auch mit zweifarbiger Beschichtung möglich

Modellpreis wie Abbildung

3.639,99



C 3.540 / Katalog Seite 45

System D72 BFD, Türfüllung Flügelüberdeckend beidseitig, Standardausstattung siehe Seite 4

2.991,00

Rahmen Farbe: 6005 FS

Paneel Farbe: 6005 FS

Drücker: T36

Paneel Glas: Motiv MS.540

Drücker innen T36, Rosette innen T51, Rosette aussen ROC, Profilzylinder K5

68,32

140,00

130,67

OPTIONEN (Aufpreis):

D75 AD UP (5-Kammernsystem Schüco)

D90 AD UP (5-Kammernsystem Schüco)

Glas Gruppe G1

Glas Gruppe G2

Glas Gruppe G3, MS, MP

VSG oder ESG einseitig

320,00

770,00

46,00

116,00

140,00

46,00

***Hinweis:** Profile Schüco D75 AD UP und D90 AD UP auch mit zweifarbiger Beschichtung möglich

Modellpreis wie Abbildung

3.329,99



C 3.600 / Katalog Seite 46

System D72 BFD, Türfüllung Flügelüberdeckend beidseitig, Standardausstattung siehe Seite 4

2.994,00

Rahmen Farbe: 7016 FS

Paneel Farbe: 7016 FS

Griff: GPR-KN-90, L=1400 mm

277,16

Paneel Glas: Satinato weiss

46,00

Drücker innen T36, Rosette innen T51, Rosette aussen ROC, Profizylinder K5

130,67

OPTIONEN (Aufpreis):

D75 AD UP (5-Kammernsystem Schüco) 320,00

D90 AD UP (5-Kammernsystem Schüco) 770,00

Glas Gruppe G1 46,00

Glas Gruppe G2 116,00

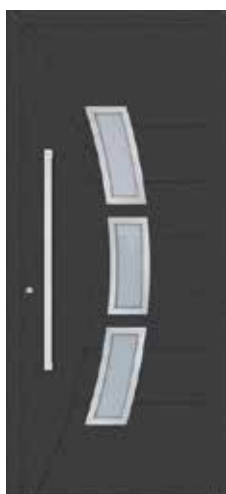
Glas Gruppe G3, MS, MP 140,00

VSG oder ESG einseitig 46,00

*Hinweis: Profile Schüco D75 AD UP und D90 AD UP auch mit zweifarbiger Beschichtung möglich

Modellpreis wie Abbildung

3.447,83



C 3.506 / Katalog Seite 47

System D72 BFD, Türfüllung Flügelüberdeckend beidseitig, Standardausstattung siehe Seite 4

3.452,00

Rahmen Farbe: 7016 FS

Paneel Farbe: 7016 FS

Griff: GKV-SN-90, L=1000 mm

251,38

Applikation: Edelstahl

Paneel Glas: Satinato weiss

90,00

Drücker innen T36, Rosette innen T51, Rosette aussen ROC, Profizylinder K5

130,67

OPTIONEN (Aufpreis):

D75 AD UP (5-Kammernsystem Schüco) 320,00

D90 AD UP (5-Kammernsystem Schüco) 770,00

Glas Gruppe G1 90,00

Glas Gruppe G2 232,00

Glas Gruppe G3, MS, MP 280,00

VSG oder ESG einseitig 90,00

*Hinweis: Profile Schüco D75 AD UP und D90 AD UP auch mit zweifarbiger Beschichtung möglich

Modellpreis wie Abbildung

3.924,05



C 3.610 / Katalog Seite 48

System D72 BFD, Türfüllung Flügelüberdeckend beidseitig, Standardausstattung siehe Seite 4

3.269,00

Rahmen Farbe: 7012 FS

Paneel Farbe: 7012 FS

Griff: GKV-SN-90, L=2000 mm

398,16

Paneel Glas: Satinato weiss

134,00

Drücker innen T36, Rosette innen T51, Rosette aussen ROC, Profizylinder K5

130,67

OPTIONEN (Aufpreis):

D75 AD UP (5-Kammernsystem Schüco) 320,00

D90 AD UP (5-Kammernsystem Schüco) 770,00

Glas Gruppe G1 134,00

Glas Gruppe G2 348,00

Glas Gruppe G3, MS, MP 420,00

VSG oder ESG einseitig 134,00

*Hinweis: Profile Schüco D75 AD UP und D90 AD UP auch mit zweifarbiger Beschichtung möglich

Modellpreis wie Abbildung

3.931,83



C 3.630 / Katalog Seite 48

System D72 BFD, Türfüllung Flügelüberdeckend beidseitig, Standardausstattung siehe Seite 4

3.332,00


Rahmen Farbe: 7016 FS	
Paneel Farbe: 7016 FS	
Griff: GKV-SN-90, L=1400 mm	290,88
Applikation: Edelstahl	
Paneel Glas: Satinato weiss	134,00
Drücker innen T36, Rosette innen T51, Rosette aussen ROC, Profilzylinder K5	130,67

OPTIONEN (Aufpreis):	
D75 AD UP (5-Kammernsystem Schüco)	320,00
D90 AD UP (5-Kammernsystem Schüco)	770,00
Glas Gruppe G1	134,00
Glas Gruppe G2	348,00
Glas Gruppe G3, MS, MP	420,00
VSG oder ESG einseitig	134,00

*Hinweis: Profile Schüco D75 AD UP und D90 AD UP auch mit zweifarbiger Beschichtung möglich

Modellpreis wie Abbildung

3.887,55



C 3.504 / Katalog Seite 49

System D72 BFD, Türfüllung Flügelüberdeckend beidseitig, Standardausstattung siehe Seite 4

2.984,00

Rahmen Farbe: 9016 FS	
Paneel Farbe: 9016 FS	
Griff: GOK-ON-90, L=1400 mm	209,42
Paneel Glas: Satinato weiss	46,00
Drücker innen T36, Rosette innen T51, Rosette aussen ROC, Profilzylinder K5	130,67

OPTIONEN (Aufpreis):	
D75 AD UP (5-Kammernsystem Schüco)	320,00
D90 AD UP (5-Kammernsystem Schüco)	770,00
Glas Gruppe G1	46,00
Glas Gruppe G2	116,00
Glas Gruppe G3, MS, MP	140,00
VSG oder ESG einseitig	46,00

*Hinweis: Profile Schüco D75 AD UP und D90 AD UP auch mit zweifarbiger Beschichtung möglich

Modellpreis wie Abbildung

3.370,09



C 3.640 / Katalog Seite 49

System D72 BFD, Türfüllung Flügelüberdeckend beidseitig, Standardausstattung siehe Seite 4

3.086,00

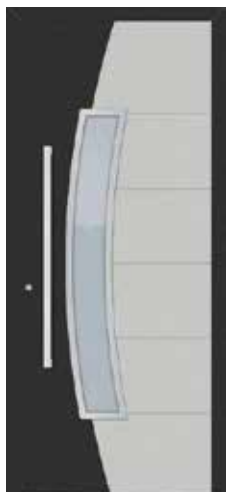
Rahmen Farbe: 7037 FS	
Paneel Farbe: 7037 FS	
Griff: GKV-SN-90, L=1000 mm	251,38
Applikation: Edelstahl	
Paneel Glas: Satinato weiss	46,00
Drücker innen T36, Rosette innen T51, Rosette aussen ROC, Profilzylinder K5	130,67

OPTIONEN (Aufpreis):	
D75 AD UP (5-Kammernsystem Schüco)	320,00
D90 AD UP (5-Kammernsystem Schüco)	770,00
Glas Gruppe G1	46,00
Glas Gruppe G2	116,00
Glas Gruppe G3, MS, MP	140,00
VSG oder ESG einseitig	46,00

*Hinweis: Profile Schüco D75 AD UP und D90 AD UP auch mit zweifarbiger Beschichtung möglich

Modellpreis wie Abbildung

3.514,05



C 3.530 / Katalog Seite 50

System D72 BFD, Türfüllung Flügelüberdeckend beidseitig, Standardausstattung siehe Seite 4

3.198,00

Rahmen Farbe: 7021 FS	
Griff: GKV-SN-90, L=1000 mm	251,38
Applikation: Edelstahl	
Paneel Glas: Satinato weiss	92,00
Farbe aussen Bandseite: 9006 FS	105,00
Farbe aussen Griffseite: 7021 FS	
Drücker innen T36, Rosette innen T51, Rosette aussen ROC, Profilzylinder K5	130,67

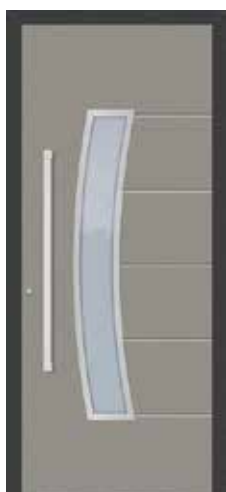
OPTIONEN (Aufpreis):

D75 AD UP (5-Kammernsystem Schüco)	320,00
D90 AD UP (5-Kammernsystem Schüco)	770,00
Glas Gruppe G1	92,00
Glas Gruppe G2	232,00
Glas Gruppe G3, MS, MP	280,00
VSG oder ESG einseitig	92,00

***Hinweis:** Profile Schüco D75 AD UP und D90 AD UP auch mit zweifarbiger Beschichtung möglich

Modellpreis wie Abbildung

3.777,05



C 3.650 / Katalog Seite 51

System D72 BFD, Türfüllung Flügelüberdeckend beidseitig, Standardausstattung siehe Seite 4

3.140,00

Rahmen Farbe: 7016 FS	
Paneel Farbe: 7037 FS	
Griff: GKV-SN-90, L=1000 mm	251,38
Applikation: Edelstahl	
Paneel Glas: Satinato weiss	92,00
Drücker innen T36, Rosette innen T51, Rosette aussen ROC, Profilzylinder K5	130,67

OPTIONEN (Aufpreis):

D75 AD UP (5-Kammernsystem Schüco)	320,00
D90 AD UP (5-Kammernsystem Schüco)	770,00
Glas Gruppe G1	92,00
Glas Gruppe G2	232,00
Glas Gruppe G3, MS, MP	280,00
VSG oder ESG einseitig	92,00

***Hinweis:** Profile Schüco D75 AD UP und D90 AD UP auch mit zweifarbiger Beschichtung möglich

Modellpreis wie Abbildung

3.614,05



C 3.660 / Katalog Seite 52

System D72 BFD, Türfüllung Flügelüberdeckend beidseitig, Standardausstattung siehe Seite 4

3.080,00

Rahmen Farbe: 5024 FS	210,00
Paneel Farbe: 5024 FS	
Drücker: T36	68,32
Paneel Glas: Satinato weiss	140,00
Wetterschenkel: A-100 LED	437,34
Drücker innen T36, Rosette innen T51, Rosette aussen ROC, Profilzylinder K5	130,67

OPTIONEN (Aufpreis):

D75 AD UP (5-Kammernsystem Schüco)	320,00
D90 AD UP (5-Kammernsystem Schüco)	770,00
Glas Gruppe G1	140,00
Glas Gruppe G2	370,00
Glas Gruppe G3, MS, MP	500,00
VSG oder ESG einseitig	140,00

***Hinweis:** Profile Schüco D75 AD UP und D90 AD UP auch mit zweifarbiger Beschichtung möglich

Modellpreis wie Abbildung

4.066,33



C 3.670 / Katalog Seite 53

System D72 BFD, Türfüllung Flügelüberdeckend beidseitig, Standardausstattung siehe Seite 4

3.142,00

Rahmen Farbe: KIEFER GRÜN FS	585,00
Paneel Farbe: KIEFER GRÜN FS	
Drücker: T36	68,32
Paneel Glas: Satinato weiss	90,00
Drücker innen T36, Rosette innen T51, Rosette aussen ROC, Profilzylinder K5	130,67

OPTIONEN (Aufpreis):	
D75 AD UP (5-Kammernsystem Schüco)	320,00
D90 AD UP (5-Kammernsystem Schüco)	770,00
Glas Gruppe G1	90,00
Glas Gruppe G2	232,00
Glas Gruppe G3, MS, MP	280,00
VSG oder ESG einseitig	90,00

***Hinweis:** Profile Schüco D75 AD UP und D90 AD UP auch mit zweifarbiger Beschichtung möglich

Modellpreis wie Abbildung

4.015,99



C 3.690 / Katalog Seite 54

System D72 BFD, Türfüllung Flügelüberdeckend beidseitig, Standardausstattung siehe Seite 4

3.303,00

Rahmen Farbe: 9007 FS	
Paneel Farbe: 9007 FS	
Griff: GKV-SN-90, L=1200 mm	268,28
Applikation: Edelstahl	
Paneel Glas: Satinato weiss	108,00
Drücker innen T36, Rosette innen T51, Rosette aussen ROC, Profilzylinder K5	130,67

OPTIONEN (Aufpreis):	
D75 AD UP (5-Kammernsystem Schüco)	320,00
D90 AD UP (5-Kammernsystem Schüco)	770,00
Glas Gruppe G1	108,00
Glas Gruppe G2	278,00
Glas Gruppe G3, MS, MP	336,00
VSG oder ESG einseitig	108,00

***Hinweis:** Profile Schüco D75 AD UP und D90 AD UP auch mit zweifarbiger Beschichtung möglich

Modellpreis wie Abbildung

3.809,95



C 3.700 / Katalog Seite 54

System D72 BFD, Türfüllung Flügelüberdeckend beidseitig, Standardausstattung siehe Seite 4

3.061,00

Rahmen Farbe: GOLDEN EICHE FS	585,00
Paneel Farbe: GOLDEN EICHE FS	
Griff: D-1001, L=1200 mm, GOLDEN EICHE FS	378,10
Applikation: Edelstahl	
Paneel Glas: Motiv MS.700	140,00
Drücker innen T36, Rosette innen T51, Rosette aussen ROC, Profilzylinder K5	130,67

OPTIONEN (Aufpreis):	
D75 AD UP (5-Kammernsystem Schüco)	320,00
D90 AD UP (5-Kammernsystem Schüco)	770,00
Glas Gruppe G1	46,00
Glas Gruppe G2	116,00
Glas Gruppe G3, MS, MP	140,00
VSG oder ESG einseitig	46,00

***Hinweis:** Profile Schüco D75 AD UP und D90 AD UP auch mit zweifarbiger Beschichtung möglich

Modellpreis wie Abbildung

4.294,77



C 3.710 / Katalog Seite 55

System D72 BFD, Türfüllung Flügelüberdeckend beidseitig, Standardausstattung siehe Seite 4

2.912,00


Rahmen Farbe: ANTIK ROME FS	210,00
Griff: GKV-KN-90 ZA 30, L=2000 mm	610,80
Farbe aussen Bandseite: KIRSCHEN	210,00
Farbe aussen Griffseite: ANTIK ROME FS	
Drücker innen T36, Rosette innen T51, Rosette aussen ROC, Profilzylinder K5	130,67

OPTIONEN (Aufpreis):	
D75 AD UP (5-Kammernsystem Schüco)	320,00
D90 AD UP (5-Kammernsystem Schüco)	770,00

*Hinweis: Profile Schüco D75 AD UP und D90 AD UP auch mit zweifarbiger Beschichtung möglich

Modellpreis wie Abbildung

4.073,47



C 3.720 / Katalog Seite 55

System D72 BFD, Türfüllung Flügelüberdeckend beidseitig, Standardausstattung siehe Seite 4

3.080,00


Rahmen Farbe: BRUN-2650 FS	210,00
Paneel Farbe: BRUN-2650 FS	
Griff: GKV-SN-90, L=1400 mm	290,88
Applikation: Edelstahl	
Paneel Glas: Motiv MS.720	140,00
Drücker innen T36, Rosette innen T51, Rosette aussen ROC, Profilzylinder K5	130,67

OPTIONEN (Aufpreis):	
D75 AD UP (5-Kammernsystem Schüco)	320,00
D90 AD UP (5-Kammernsystem Schüco)	770,00
Glas Gruppe G1	46,00
Glas Gruppe G2	116,00
Glas Gruppe G3, MS, MP	140,00
VSG oder ESG einseitig	46,00

*Hinweis: Profile Schüco D75 AD UP und D90 AD UP auch mit zweifarbiger Beschichtung möglich

Modellpreis wie Abbildung

3.851,55



C 3.730 / Katalog Seite 56

System D72 BFD, Türfüllung Flügelüberdeckend beidseitig, Standardausstattung siehe Seite 4

2.991,00

Rahmen Farbe: 7021 FS	
Paneel Farbe: EICHE ECUADOR	585,00
Griff: VGR-H, L=1600 mm, 7021 FS	388,60
Paneel Glas: Motiv MS.730	250,00
Wetterschenkel: G-40, 7021 FS	108,00
Drücker innen T36, Rosette innen T51, Rosette aussen ROC, Profilzylinder K5	130,67

OPTIONEN (Aufpreis):	
D75 AD UP (5-Kammernsystem Schüco)	320,00
D90 AD UP (5-Kammernsystem Schüco)	770,00
Glas Gruppe G1	70,00
Glas Gruppe G2	186,00
Glas Gruppe G3, MS, MP	250,00
VSG oder ESG einseitig	70,00

*Hinweis: Profile Schüco D75 AD UP und D90 AD UP auch mit zweifarbiger Beschichtung möglich

Modellpreis wie Abbildung

4.453,27



C 3.740 / Katalog Seite 56

System D72 BFD, Türfüllung Flügelüberdeckend beidseitig, Standardausstattung siehe Seite 4

3.091,00

Rahmen Farbe: 7021 FS	
Paneel Farbe: EICHE ECUADOR	585,00
Griff: GKV-SN-CPO-90 ZA 30, L=1600 mm, 7021 FS	1.823,00
Applikation: 7021 FS	
Fingerscan: Im Griff integrierte Fingerscan R7-MX-100	
Paneel Glas: Satinato weiss	46,00
Wetterschenkel: G-40, 7021 FS	108,00
Drücker innen T36, Rosette innen T51, Rosette aussen ROC, Profilzylinder K5	130,67

OPTIONEN (Aufpreis):	
D75 AD UP (5-Kammernsystem Schüco)	320,00
D90 AD UP (5-Kammernsystem Schüco)	770,00
Glas Gruppe G1	46,00
Glas Gruppe G2	116,00
Glas Gruppe G3, MS, MP	140,00
VSG oder ESG einseitig	46,00

***Hinweis:** Profile Schüco D75 AD UP und D90 AD UP auch mit zweifarbiger Beschichtung möglich

Modellpreis wie Abbildung

5.804,05



C 3.580 / Katalog Seite 57

System D72 BFD, Türfüllung Flügelüberdeckend beidseitig, Standardausstattung siehe Seite 4

2.843,00


Rahmen Farbe: NUSSBAUM FS	585,00
Paneel Farbe: NUSSBAUM FS	
Griff: GOK-ON-90, L=2000 mm, 9005 FS	305,40
Drücker innen T36, Rosette innen T51, Rosette aussen ROC, Profilzylinder K5	130,67

OPTIONEN (Aufpreis):	
D75 AD UP (5-Kammernsystem Schüco)	320,00
D90 AD UP (5-Kammernsystem Schüco)	770,00

***Hinweis:** Profile Schüco D75 AD UP und D90 AD UP auch mit zweifarbiger Beschichtung möglich

Modellpreis wie Abbildung

3.864,07



C 3.750 / Katalog Seite 58

System D72 BFD, Türfüllung Flügelüberdeckend beidseitig, Standardausstattung siehe Seite 4

3.434,00


Rahmen Farbe: 9007 FS	
Paneel Farbe: 9007 FS	
Griff: GKV-SN-90, L=1400 mm	290,88
Applikation: Edelstahl	
Fingerscan: Im Paneel integrierter Fingerscan R7-BR4	1.090,00
Paneel Glas: Satinato weiss	162,00
Drücker innen T36, Rosette innen T51, Rosette aussen ROC, Profilzylinder K5	130,67

OPTIONEN (Aufpreis):	
D75 AD UP (5-Kammernsystem Schüco)	320,00
D90 AD UP (5-Kammernsystem Schüco)	770,00
Glas Gruppe G1	162,00
Glas Gruppe G2	416,00
Glas Gruppe G3, MS, MP	504,00
VSG oder ESG einseitig	162,00

***Hinweis:** Profile Schüco D75 AD UP und D90 AD UP auch mit zweifarbiger Beschichtung möglich

Modellpreis wie Abbildung

5.131,55



C 3.760 / Katalog Seite 59

System D72 BFD, Türfüllung Flügelüberdeckend beidseitig, Standardausstattung siehe Seite 4

3.353,00

Rahmen Farbe: 6000 FS	210,00
Paneel Farbe: 6000 FS	
Griff: GKV-SN-90, L=1400 mm	290,88
Fingerscan: Im Paneel integrierter Fingerscan R7-BR4	1.090,00
Paneel Glas: Satinato weiss	162,00
Drücker innen T36, Rosette innen T51, Rosette aussen ROC, Profilzylinder K5	130,67

OPTIONEN (Aufpreis):	
D75 AD UP (5-Kammernsystem Schüco)	320,00
D90 AD UP (5-Kammernsystem Schüco)	770,00
Glas Gruppe G1	162,00
Glas Gruppe G2	416,00
Glas Gruppe G3, MS, MP	504,00
VSG oder ESG einseitig	162,00

***Hinweis:** Profile Schüco D75 AD UP und D90 AD UP auch mit zweifarbiger Beschichtung möglich

Modellpreis wie Abbildung

5.260,55



C 3.770 / Katalog Seite 60

System D72 BFD, Türfüllung Flügelüberdeckend beidseitig, Standardausstattung siehe Seite 4

3.303,00


Rahmen Farbe: 7016 FS	
Paneel Farbe: 7016 FS	
Griff: GKV-SN-90, L=1400 mm	290,88
Applikation: Edelstahl	
Paneel Glas: Motiv MS.770	336,00
Drücker innen T36, Rosette innen T51, Rosette aussen ROC, Profilzylinder K5	130,67

OPTIONEN (Aufpreis):	
D75 AD UP (5-Kammernsystem Schüco)	320,00
D90 AD UP (5-Kammernsystem Schüco)	770,00
Glas Gruppe G1	108,00
Glas Gruppe G2	278,00
Glas Gruppe G3, MS, MP	336,00
VSG oder ESG einseitig	108,00

***Hinweis:** Profile Schüco D75 AD UP und D90 AD UP auch mit zweifarbiger Beschichtung möglich

Modellpreis wie Abbildung

4.060,55



C 3.780 / Katalog Seite 60

System D72 BFD, Türfüllung Flügelüberdeckend beidseitig, Standardausstattung siehe Seite 4

3.308,00


Rahmen Farbe: 7016 FS	
Paneel Farbe: 7016 FS	
Drücker: GRi 400S	229,49
Rosette: RKN	49,02
Applikation: Edelstahl	
Paneel Glas: Satinato weiss	108,00
Drücker innen T36, Rosette innen T51, Rosette aussen ROC, Profilzylinder K5	130,67

OPTIONEN (Aufpreis):	
D75 AD UP (5-Kammernsystem Schüco)	320,00
D90 AD UP (5-Kammernsystem Schüco)	770,00
Glas Gruppe G1	108,00
Glas Gruppe G2	278,00
Glas Gruppe G3, MS, MP	336,00
VSG oder ESG einseitig	108,00

***Hinweis:** Profile Schüco D75 AD UP und D90 AD UP auch mit zweifarbiger Beschichtung möglich

Modellpreis wie Abbildung

3.825,18



C 3.790 / Katalog Seite 61

System D72 BFD, Türfüllung Flügelüberdeckend beidseitig, Standardausstattung siehe Seite 4

3.303,00

Rahmen Farbe: 9005 FS	
Paneel Farbe: 9005 FS	
Griff: GKV-SN-90, L=1600 mm	313,46
Applikation: Edelstahl	
Paneel Glas: Satinato weiss	108,00
Drücker innen T36, Rosette innen T51, Rosette aussen ROC, Profilzylinder K5	130,67

OPTIONEN (Aufpreis):	
D75 AD UP (5-Kammernsystem Schüco)	320,00
D90 AD UP (5-Kammernsystem Schüco)	770,00
Glas Gruppe G1	108,00
Glas Gruppe G2	278,00
Glas Gruppe G3, MS, MP	336,00
VSG oder ESG einseitig	108,00

***Hinweis:** Profile Schüco D75 AD UP und D90 AD UP auch mit zweifarbiger Beschichtung möglich

Modellpreis wie Abbildung

3.855,13



C 3.800 / Katalog Seite 61

System D72 BFD, Türfüllung Flügelüberdeckend beidseitig, Standardausstattung siehe Seite 4

3.298,00

Rahmen Farbe: 7021 FS	
Paneel Farbe: 7021 FS	
Griff: GKV-SN-90, L=1400 mm	290,88
Applikation: Edelstahl	
Fingerscan: Im Paneel integrierter Fingerscan R7-BR4	1.090,00
Paneel Glas: Satinato weiss	108,00
Drücker innen T36, Rosette innen T51, Rosette aussen ROC, Profilzylinder K5	130,67

OPTIONEN (Aufpreis):	
D75 AD UP (5-Kammernsystem Schüco)	320,00
D90 AD UP (5-Kammernsystem Schüco)	770,00
Glas Gruppe G1	108,00
Glas Gruppe G2	278,00
Glas Gruppe G3, MS, MP	336,00
VSG oder ESG einseitig	108,00

***Hinweis:** Profile Schüco D75 AD UP und D90 AD UP auch mit zweifarbiger Beschichtung möglich

Modellpreis wie Abbildung

4.941,55



C 3.520 / Katalog Seite 62

System D72 BFD, Türfüllung Flügelüberdeckend beidseitig, Standardausstattung siehe Seite 4

2.993,00

Rahmen Farbe: 7016 FS	
Griff: GKV-SN-90, L=2000 mm	398,16
Applikation: Edelstahl	
Farbe aussen Bandseite: 7016 FS	
Farbe aussen Griffseite: EICHE BARIK	210,00
Drücker innen T36, Rosette innen T51, Rosette aussen ROC, Profilzylinder K5	130,67

OPTIONEN (Aufpreis):	
D75 AD UP (5-Kammernsystem Schüco)	320,00
D90 AD UP (5-Kammernsystem Schüco)	770,00

***Hinweis:** Profile Schüco D75 AD UP und D90 AD UP auch mit zweifarbiger Beschichtung möglich

Modellpreis wie Abbildung

3.731,83



C 3.570 / Katalog Seite 62

System D72 BFD, Türfüllung Flügelüberdeckend beidseitig, Standardausstattung siehe Seite 4

3.345,00

Rahmen Farbe: 7016 FS	
Paneel Farbe: 7016 FS	
Griff: GKV-SN-90, L=1400 mm	290,88
Applikation: Edelstahl	
Paneel Glas: Satinato weiss	134,00
Drücker innen T36, Rosette innen T51, Rosette aussen ROC, Profilzylinder K5	130,67

OPTIONEN (Aufpreis):	
D75 AD UP (5-Kammernsystem Schüco)	320,00
D90 AD UP (5-Kammernsystem Schüco)	770,00
Glas Gruppe G1	134,00
Glas Gruppe G2	348,00
Glas Gruppe G3, MS, MP	420,00
VSG oder ESG einseitig	134,00

***Hinweis:** Profile Schüco D75 AD UP und D90 AD UP auch mit zweifarbiger Beschichtung möglich

Modellpreis wie Abbildung

3.900,55



C 3.508 / Katalog Seite 63

System D72 BFD, Türfüllung Flügelüberdeckend beidseitig, Standardausstattung siehe Seite 4

3.199,00

Rahmen Farbe: 7016 FS	
Paneel Farbe: 3003 FS	
Griff: VCG-CPO-90, L=1000 mm	2.030,80
Fingerscan: Im Griff integrierter Fingerscan R7-MX-100	
Paneel Glas: Satinato weiss	108,00
Drücker innen T36, Rosette innen T51, Rosette aussen ROC, Profilzylinder K5	130,67

OPTIONEN (Aufpreis):	
D75 AD UP (5-Kammernsystem Schüco)	320,00
D90 AD UP (5-Kammernsystem Schüco)	770,00
Glas Gruppe G1	108,00
Glas Gruppe G2	278,00
Glas Gruppe G3, MS, MP	336,00
VSG oder ESG einseitig	108,00

***Hinweis:** Profile Schüco D75 AD UP und D90 AD UP auch mit zweifarbiger Beschichtung möglich

Modellpreis wie Abbildung

5.568,47



C 3.545 / Katalog Seite 64

System D72 BFD, Türfüllung Flügelüberdeckend beidseitig, Standardausstattung siehe Seite 4

3.444,00

Rahmen Farbe: MARS 2525 RED	210,00
Paneel Farbe: MARS 2525 RED	
Griff: VCR-EX-90, L=1150 mm, MARS 2525 RED	875,62
Applikation: NOIR 2100 BLACK	
Paneel Glas: PB_Dark Gray	336,00
Drücker innen T36, Rosette innen T51, Rosette aussen ROC, Profilzylinder K5	130,67

OPTIONEN (Aufpreis):	
D75 AD UP (5-Kammernsystem Schüco)	320,00
D90 AD UP (5-Kammernsystem Schüco)	770,00
Glas Gruppe G1	108,00
Glas Gruppe G2	278,00
Glas Gruppe G3, MS, MP	336,00
VSG oder ESG einseitig	108,00

***Hinweis:** Profile Schüco D75 AD UP und D90 AD UP auch mit zweifarbiger Beschichtung möglich

Modellpreis wie Abbildung

4.996,29



C 3.565 / Katalog Seite 64

System D72 BFD, Türfüllung Flügelüberdeckend beidseitig, Standardausstattung siehe Seite 4

3.478,00

Rahmen Farbe: MARS 2525 RED	210,00
Paneel Farbe: MARS 2525 RED	
Griff: VSG-CPO-90, L=1550 mm	2.702,66
Applikation: 9005 FS, Edelstahl	
Fingerscan: Im Griff integrierter Fingerscan R7-MX-100	
Paneel Glas: PB_Dark Gray	336,00
Drücker innen T36, Rosette innen T51, Rosette aussen ROC, Profilzylinder K5	130,67

OPTIONEN (Aufpreis):	
D75 AD UP (5-Kammernsystem Schüco)	320,00
D90 AD UP (5-Kammernsystem Schüco)	770,00
Glas Gruppe G1	108,00
Glas Gruppe G2	278,00
Glas Gruppe G3, MS, MP	336,00
VSG oder ESG einseitig	108,00

***Hinweis:** Profile Schüco D75 AD UP und D90 AD UP auch mit zweifarbiger Beschichtung möglich

Modellpreis wie Abbildung

6.957,33



C 3.515 / Katalog Seite 65

System D72 BFD, Türfüllung Flügelüberdeckend beidseitig, Standardausstattung siehe Seite 4

3.129,00

Rahmen Farbe: 9005 FS	
Paneel Farbe: EICHE BARIK	585,00
Griff: VSL-EX-90, L=550mm, EICHE BARIK	632,88
Applikation: 9005 FS	
Drücker innen T36, Rosette innen T51, Rosette aussen ROC, Profilzylinder K5	130,67

OPTIONEN (Aufpreis):	
D75 AD UP (5-Kammernsystem Schüco)	320,00
D90 AD UP (5-Kammernsystem Schüco)	770,00

***Hinweis:** Profile Schüco D75 AD UP und D90 AD UP auch mit zweifarbiger Beschichtung möglich

Modellpreis wie Abbildung

4.477,55



C 3.511 / Katalog Seite 65

System D72 BFD, Türfüllung Flügelüberdeckend beidseitig, Standardausstattung siehe Seite 4

3.235,00

Rahmen Farbe: GOLDEN EICHE FS	585,00
Paneel Farbe: GOLDEN EICHE FS	
Griff: D-1001, L=1600 mm, GOLDEN EICHE FS	411,64
Applikation: Edelstahl	
Paneel Glas: Satinato weiss	90,00
Drücker innen T36, Rosette innen T51, Rosette aussen ROC, Profilzylinder K5	130,67

OPTIONEN (Aufpreis):	
D75 AD UP (5-Kammernsystem Schüco)	320,00
D90 AD UP (5-Kammernsystem Schüco)	770,00
Glas Gruppe G1	90,00
Glas Gruppe G2	232,00
Glas Gruppe G3, MS, MP	280,00
VSG oder ESG einseitig	90,00

***Hinweis:** Profile Schüco D75 AD UP und D90 AD UP auch mit zweifarbiger Beschichtung möglich

Modellpreis wie Abbildung

4.452,31



C 3.680 / Katalog Seite 66

System D72 BFD, Türfüllung Flügelüberdeckend beidseitig, Standardausstattung siehe Seite 4

3.195,00

Rahmen Farbe: 5009 FS	210,00
Paneel Farbe: 5009 FS	
Griff: GKV-KN-90 ZA 30, L=600 mm	317,24
Paneel Glas: Motiv MS.680	500,00
Drücker innen T36, Rosette innen T51, Rosette aussen ROC, Profilzylinder K5	130,67

OPTIONEN (Aufpreis):	
D75 AD UP (5-Kammernsystem Schüco)	320,00
D90 AD UP (5-Kammernsystem Schüco)	770,00
Glas Gruppe G1	140,00
Glas Gruppe G2	370,00
Glas Gruppe G3, MS, MP	500,00
VSG oder ESG einseitig	140,00

***Hinweis:** Profile Schüco D75 AD UP und D90 AD UP auch mit zweifarbiger Beschichtung möglich

Modellpreis wie Abbildung

4.352,91



C 3.550 / Katalog Seite 67

System D72 BFD, Türfüllung Flügelüberdeckend beidseitig, Standardausstattung siehe Seite 4

2.993,00

Rahmen Farbe: 7016 FS	
Griff: VSR-EX-90, L=550 mm, 9006 FS	632,88
Applikation: Edelstahl	
Wetterschenkel: G-40	78,00
Farbe aussen Bandseite: 7016 FS	
Farbe aussen Griffseite: EICHE BARIK	210,00
Drücker innen T36, Rosette innen T51, Rosette aussen ROC, Profilzylinder K5	130,67

OPTIONEN (Aufpreis):	
D75 AD UP (5-Kammernsystem Schüco)	320,00
D90 AD UP (5-Kammernsystem Schüco)	770,00

***Hinweis:** Profile Schüco D75 AD UP und D90 AD UP auch mit zweifarbiger Beschichtung möglich

Modellpreis wie Abbildung

4.044,55





E 4.810 / Katalog Seite 68

System D72, Türfüllung eingesetzt, Standardausstattung siehe Seite 4

2.730,00

Rahmen Farbe: KIEFER DUNKEL FS

585,00

Flügel Farbe: KIEFER DUNKEL FS

Paneel: 36mm KIEFER DUNKEL FS

Drücker: T36

68,32

Paneel Glas: Satinato weiss

92,00

Drücker innen T36, Rosette innen T51, Rosette aussen ROC, Profilzylinder K5

130,67

OPTIONEN (Aufpreis):

Glas Gruppe G1

92,00

Glas Gruppe G2

232,00

Glas Gruppe G3, MS, MP

280,00

VSG oder ESG einseitig

92,00

*Hinweis: Modell nur einfarbig möglich, ausser der Füllung. Diese ist auch zweifarbig möglich.

Modellpreis wie Abbildung

3.605,99



E 4.840 / Katalog Seite 68

System D72, Türfüllung eingesetzt, Standardausstattung siehe Seite 4

2.959,00

Rahmen Farbe: KIEFER GRÜN FS

585,00

Flügel Farbe: KIEFER GRÜN FS

Paneel: 36mm KIEFER GRÜN FS

Drücker: T36

68,32

Drücker innen T36, Rosette innen T51, Rosette aussen ROC, Profilzylinder K5

130,67

*Hinweis: Modell nur einfarbig möglich, ausser der Füllung. Diese ist auch zweifarbig möglich.

Modellpreis wie Abbildung

3.742,99



E 4.860 / Katalog Seite 69

System D72, Türfüllung eingesetzt, Standardausstattung siehe Seite 4

2.959,00

Rahmen Farbe: SUMPF EICHE FS

585,00

Flügel Farbe: SUMPF EICHE FS

Paneel: 36mm SUMPF EICHE FS

Drücker: T36

68,32

Paneel Glas: Motiv MS.860

750,00

Drücker innen T36, Rosette innen T51, Rosette aussen ROC, Profilzylinder K5

130,67

OPTIONEN (Aufpreis):

Glas Gruppe G1

140,00

Glas Gruppe G2

556,00

Glas Gruppe G3, MS, MP

750,00

VSG oder ESG einseitig

140,00

*Hinweis: Modell nur einfarbig möglich, ausser der Füllung. Diese ist auch zweifarbig möglich.

Modellpreis wie Abbildung

4.492,99



E 4.870 / Katalog Seite 70

System D72, Türfüllung eingesetzt, Standardausstattung siehe Seite 4

1.964,00

Rahmen Farbe: 7016 FS

Flügel Farbe: 7016 FS

Griff: GOK-ON-45, L=1600 mm

Paneel Glas: Satinato weiss

Drücker innen T36, Rosette innen T51, Rosette aussen ROC, Profilzylinder K5

237,66

420,00

130,67

OPTIONEN (Aufpreis):

Glas Gruppe G1

Glas Gruppe G2

Glas Gruppe G3, MS, MP

VSG oder ESG einseitig

420,00

556,00

750,00

420,00

*Hinweis: Modell nur einfarbig möglich.

Modellpreis wie Abbildung

2.752,33



E 4.875 / Katalog Seite 70

System D72, Türfüllung eingesetzt, Standardausstattung siehe Seite 4

2.121,00

Rahmen Farbe: 7021 FS

Flügel Farbe: 7021 FS

Paneel: 36mm 7021 FS

Griff: GOK-ON-45, L=1600 mm

Drücker innen T36, Rosette innen T51, Rosette aussen ROC, Profilzylinder K5

237,66

130,67

*Hinweis: Modell nur einfarbig möglich, ausser der Füllung. Diese ist auch zweifarbig möglich.

Modellpreis wie Abbildung

2.489,33



E 4.830 / Katalog Seite 71

System D72, Türfüllung eingesetzt, Standardausstattung siehe Seite 4

2.268,00

Rahmen Farbe: GRIS 2500 Grey FS

Flügel Farbe: GRIS 2500 Grey FS

Paneel: 36mm 3005 FS

Griff: GKV-SN-90, L=2000 mm

Drücker innen T36, Rosette innen T51, Rosette aussen ROC, Profilzylinder K5

210,00

398,16

130,67

OPTIONEN (Aufpreis):

Glas Gruppe G1

Glas Gruppe G2

Glas Gruppe G3, MS, MP

VSG oder ESG einseitig

134,00

348,00

420,00

134,00

*Hinweis: Modell nur einfarbig möglich, ausser der Füllung. Diese ist auch zweifarbig möglich.

Modellpreis wie Abbildung

3.006,83



E 4.831 / Katalog Seite 71

System D72, Türfüllung eingesetzt, Standardausstattung siehe Seite 4

2.268,00

Rahmen Farbe: 7016 FS

Flügel Farbe: 7016 FS

Paneel: 36mm 7016 FS

Griff: GKV-SN-90, L=2000 mm

398,16

Paneel Glas: Motiv MS.831

280,00

Drücker innen T36, Rosette innen T51, Rosette aussen ROC, Profilzylinder K5

130,67

OPTIONEN (Aufpreis):

Glas Gruppe G1

92,00

Glas Gruppe G2

232,00

Glas Gruppe G3, MS, MP

280,00

VSG oder ESG einseitig

92,00

*Hinweis: Modell nur einfarbig möglich, ausser der Füllung. Diese ist auch zweifarbig möglich.

Modellpreis wie Abbildung

3.076,83



E 4.832 / Katalog Seite 71

System D72, Türfüllung eingesetzt, Standardausstattung siehe Seite 4

2.268,00

Rahmen Farbe: 7016 FS

Flügel Farbe: 7016 FS

Griff: GKV-SN-90, L=2000 mm

398,16

Paneel Glas: Satinato weiss

134,00

Drücker innen T36, Rosette innen T51, Rosette aussen ROC, Profilzylinder K5

130,67

OPTIONEN (Aufpreis):

Glas Gruppe G1

134,00

Glas Gruppe G2

348,00

Glas Gruppe G3, MS, MP

420,00

VSG oder ESG einseitig

134,00

*Hinweis: Modell nur einfarbig möglich.

Modellpreis wie Abbildung

2.930,83



E 4.850 / Katalog Seite 72

System D72, Türfüllung eingesetzt, Standardausstattung siehe Seite 4

2.730,00

Rahmen Farbe: DB703

Flügel Farbe: DB703

Paneel: 36mm EICHE BARIK

585,00

Griff: GKV-SN-CPO-90, L=600 mm

1.508,14

Fingerscan: Im Griff integrierte Fingerscan R7-MX-100

Drücker innen T36, Rosette innen T51, Rosette aussen ROC, Profilzylinder K5

130,67

*Hinweis: Modell nur einfarbig möglich, ausser der Füllung. Diese ist auch zweifarbig möglich.

Modellpreis wie Abbildung

3.876,59



E 4.880 / Katalog Seite 72

System D72, Türfüllung eingesetzt, Standardausstattung siehe Seite 4

2.129,00

Rahmen Farbe: 9016 FS

Flügel Farbe: 9016 FS

Paneel: 36mm 9016 FS

Griff: GOK-ON-45, L=800 mm

181,18

Paneel Glas: **Satinato weiss**

420,00

Drücker innen T36, Rosette innen T51, Rosette aussen ROC, Profilzylinder K5

130,67

OPTIONEN (Aufpreis):

Glas Gruppe G1 **92,00**

Glas Gruppe G2 **232,00**


Glas Gruppe G3, MS, MP **280,00**

VSG oder ESG einseitig **92,00**

***Hinweis:** Modell nur einfarbig möglich, ausser der Füllung. Diese ist auch zweifarbig möglich.

Modellpreis wie Abbildung

2.860,85



E 4.890 / Katalog Seite 73

System D72, Türfüllung eingesetzt, Standardausstattung siehe Seite 4

2.730,00

Rahmen Farbe: 7021 FS

Flügel Farbe: 7021 FS

Paneel: 36mm NUSSBAUM FS

585,00

Griff: GKV-KN-90 ZA 30, L=1200 mm

384,92

Paneel Glas: **Satinato weiss**

46,00

Drücker innen T36, Rosette innen T51, Rosette aussen ROC, Profilzylinder K5

130,67

OPTIONEN (Aufpreis):

Glas Gruppe G1 **46,00**

Glas Gruppe G2 **116,00**

Glas Gruppe G3, MS, MP **140,00**

VSG oder ESG einseitig **46,00**

***Hinweis:** Modell nur einfarbig möglich, ausser der Füllung. Diese ist auch zweifarbig möglich.

Modellpreis wie Abbildung


3.876,59

VERGLASUNGEN

Glas Gruppe G0



Klar



Rosa weiss



Kathedral weiss

Glas Gruppe G1



Satinato weiss




Chinchilla weiss



Silvit weiss



ESG (Aufpreis)



3-fach
Wärmeschutzverglasung,
standardmäßig

Glas Gruppe G2



Mastercarre weiss



Altdeutsch weiss



SC_Bronze



SSS_Klar



VSG (Aufpreis)



VSG matt (Aufpreis)

Glas Gruppe G3



Madras Uadi weiss



PB_Dark Gray



MS



MP

Glas Gruppe G0: im Modellpreis enthalten
Glas Gruppe G1-G3: Mehrpreis (Modellabhängig)
Glas Gruppe MS, MP: Mehrpreis (Modellabhängig)

P4A (A3): Mehrpreis VSG x Faktor 3 (Modellabhängig)
P2A (A1): Mehrpreis VSG x Faktor 2 (Modellabhängig)
ESG: Mehrpreis VSG (Modellabhängig)
Sandstrahlmotiv auf Wunsch: auf Anfrage

MS

Satinato Glas mit Motiv
(Linien nicht durchsichtig)



MP

Klarglas mit Motiv
(Linien durchsichtig)



SEITENTEIL mit 3-fach Verglasung

Breite	Höhe	Glas Gruppe G0	Glas Gruppe G1	Glas Gruppe G2	Glas Gruppe G3, MS, MP	Mehrpreis für Glasgruppen G0-G3, MS, MP						
						VSG oder ESG einseitig	VSG oder ESG beidseitig	Profil Zweifarbig oder Holz Dekor	Profilsystem Schüco D75 AD UP	Profilsystem Schüco D90 AD UP	Übergrosse 2251-2400	Übergrosse 2401-2600
240 - 500	bis 2250	640,00	670,00	700,00	820,00	80,00	160,00	50,00				
501-700		730,00	770,00	810,00	930,00	120,00	240,00	60,00	50,00	90,00	30,00	60,00
701-1000		820,00	870,00	920,00	1040,00	160,00	320,00	70,00				
1001-1200		910,00	970,00	1.030,00	1150,00	200,00	400,00	80,00				

Aufpreis: Kämpfer pro lm: **160,00 €** (min. Berechnung 0,5lm)
Seitenteil als separat fix Element: **200,00 €**


OBERLICHTE mit 3-fach Verglasung

Breite	Höhe	Glas G0	Gruppe	Glas Gruppe G1	Glas Gruppe G2	Glas Gruppe G3, MS, MP	Mehrpreis für Glasgruppen G0-G3, MS, MP					
							VSG oder ESG einseitig	VSG oder ESG beidseitig	Profil Zweifarbig oder Holz Dekor	Profilsystem Schüco D75 AD UP	Profilsystem Schüco D90 AD UP	
240-1150	240 - 400			410,00	440,00	470,00	570,00	40,00	80,00	30,00		
	401 - 800			440,00	470,00	500,00	610,00	60,00	120,00	40,00		
	801 - 1200			470,00	500,00	530,00	650,00	80,00	160,00	50,00		
11511-1800	240 - 400			500,00	540,00	580,00	680,00	60,00	120,00	40,00		
	401 - 800			540,00	580,00	620,00	730,00	80,00	160,00	50,00	50,00	90,00
	801 - 1200			580,00	620,00	660,00	780,00	100,00	200,00	60,00		
1801-2400	240 - 400			590,00	640,00	690,00	790,00	80,00	160,00	50,00		
	401 - 800			640,00	690,00	740,00	860,00	100,00	200,00	60,00		
	801 - 1200			690,00	740,00	790,00	930,00	120,00	240,00	70,00		


Aufpreis: Oberlichte als separat fix Element: **120,00 €**

Farbgruppe 01

RAL 9016 mat




RAL 9016 FS




RAL 1013 FS



RAL 9002 FS




RAL 7035 FS




RAL 9006 FS




RAL 7040 FS



RAL 7037 FS



RAL 7039 FS




RAL 9007 FS




DB 703 FS



RAL 7012 FS




RAL 7015 FS




RAL 8003 FS




RAL 8014 FS




RAL 7016 FS




RAL 8016 FS



RAL 8017 FS



RAL 8019 FS



RAL 7021 FS



RAL 9005 FS




RAL 6005 FS



Farbgruppe 02

RAL 9003 FS




RAL 7042 FS



RAL 7006 FS



RAL 7044 FS




RAL 7004 FS




RAL 5014 FS



RAL 7024 FS



RAL 7022 FS




RAL 8007 FS




RAL 3003 FS



RAL 8011 FS




RAL 8028 FS



RAL 3005 FS




RAL 6009 FS



RAL 8022 FS



RAL 9011 FS



Farbgruppe 03




Alle Farben nach RAL Farbkarte



Bänder in Ral Farben auf Kundenwunsch möglich

Farbgruppe 04 / Holz Dekor



Farbgruppe 05 / nach Anfrage

Mehrpriese für die Haupt-Farbgruppen:

- Farbgruppe P1: im Modellpreis enthalten
- Farbgruppe P2: Mehrpreis **105,00 €**
- Farbgruppe P3: Mehrpreis **210,00 €**
- Farbgruppe P4, Holzdekor: Mehrpreis: **585,00 €**

Hinweis: Wenn die Tür mehrfarbig ist, nehmen Sie nur den Mehrpreis der teuersten Farbgruppe.

Hinweis: Zweifarbige Türen innen/außen nur mit Schüco Profilsystem möglich.

Zweifarbige Paneel nur Außen

(Farbe außen Bandseite/Farbe außen Griffseite):

- Außenplatte in Farbkombination RAL/ RAL: Mehrpreis **105,00 €**
- Außenplatte in Farbkombination RAL/ Holzdekor: Mehrpreis **210,00 €**

Hinweis: Zusätzlich zur oben genannten Haupt-Farbgruppe.

Hinweis: Dieser Mehrpreis gilt nicht für ALU-Applikationen in Farbe (schon im Türpreis inbegriffen)

Farbgruppe 05 / nach Anfrage

* Farbtonabweichungen zwischen den im Katalog abgebildeten Farben und dem Endprodukt sind möglich. Das Kriterium zur Bestimmung der Qualität der Lackierung wird durch die Norm RAL RG 631 bestimmt.

GRIFFE




GRIFFLÄNGEN

(600, 800, 1000, 1200, 1400, 1600, 1800, 2000, 2200, 2400 mm)

LED Griff mit LED Beleuchtung als Option

GOK-ON-90



GPR-KN-90

LED



GKV-KN-90 ZA30

LED



GKV-SN-90

LED



GKV-SN-CPO-90

LED



GKV-KN-CPO-90

LED



GKV-KN-CPO-90 ZA30

LED



GRIFFLÄNGEN

(600, 800, 1000, 1200, 1400, 1600, 1800, 2000, 2200, 2400 mm)

Fingerscan auch hinten am Griff möglich

Länge / Typ	GOK-ON-90	GPR-KN-90	GKV-KN-90 ZA30	GKV-SN-90	Aufpreis LEDS*	Aufpreis AGBL*
600	158,62	203,76	317,24	217,48	305,42	70,00
800	169,88	220,70	339,76	234,44	305,42	70,00
1000	181,18	237,66	362,36	251,38	305,40	70,00
1200	192,46	254,60	384,92	268,28	391,28	80,00
1400	209,42	277,16	418,84	290,88	391,28	80,00
1600	226,36	299,74	452,72	313,46	391,30	80,00
1800	243,30	322,34	486,60	336,06	391,28	80,00
2000	305,40	384,44	610,80	398,16	391,28	80,00
2200	367,52	446,56	735,04	460,24	450,00	90,00
2400	429,62	508,66	859,24	522,38	450,00	90,00

* LEDS: LED-Beleuchtung im Griff, inkl. Kontaktbrücke und Trafo 12 V (LED zwischen den Befestigungsfüssen) / * AGBL: Griff schwarz gefärbt.

Länge / Typ	GKV-SN-CPO-90	GKV-KN-CPO-90-ZA30	GKV-KN-CPO-90	Aufpreis LEDS*	Aufpreis AGBL*
600	1.508,14	1.607,90	1.494,42	215,16	70,00
800	1.525,08	1.630,40	1.511,36	215,16	70,00
1000	1.542,02	1.653,00	1.528,30	215,16	70,00
1200	1.558,96	1.675,60	1.545,24	301,36	80,00
1400	1.581,52	1.709,48	1.567,80	301,36	80,00
1600	1.604,12	1.743,38	1.590,40	301,34	80,00
1800	1.626,70	1.777,24	1.612,98	301,36	80,00
2000	1.688,80	1.901,44	1.675,08	301,34	80,00
2200	1.750,92	2.025,72	1.737,20	360,22	90,00
2400	1.813,02	2.149,88	1.799,30	360,22	90,00


* LEDS: LED-Beleuchtung im Griff, inkl. Kontaktbrücke und Trafo 12 V (LED zwischen den Befestigungsfüssen) / * AGBL: Griff schwarz gefärbt. **Hinweis:** Fingerscan im Griff vorne oder hinten möglich (bitte definieren).

GRIFFE

VISION line




GRIFFLÄNGEN
550, 900, 1150, 1550 mm



VCR-EX-90
RAL auf Kundenwunsch

VCL-EX-90
Holzdekor auf Kundenwunsch

VCG-EX-90
ESG Glas Schwarz **LED**



VSR-EX-90
RAL auf Kundenwunsch

VSL-EX-90
Holzdekor auf Kundenwunsch

VSG-EX-90
ESG Glas Schwarz **LED**



GRIFFLÄNGEN
650, 1000, 1550, 1800 mm



VCR-CPO-90
RAL auf Kundenwunsch

VCL-CPO-90
Holzdekor auf Kundenwunsch

VCG-CPO-90
ESG Glas Schwarz **LED**



VSR-CPO-90
RAL auf Kundenwunsch

VSL-CPO-90
Holzdekor auf Kundenwunsch

VSG-CPO-90
ESG Glas Schwarz **LED**


Länge / Typ	VCR-EX-90 RAL nach Wahl	VCL-EX-90 Holzdekor nach Wahl	VCG-EX-90 ESG Glas Schwarz	Aufpreis LEDS*
550	570,78	570,78	570,78	215,16
900	678,06	678,06	678,06	215,16
1150	875,62	875,62	875,62	301,36
1550	1.141,02	1.141,02	1.141,02	301,34

Länge / Typ	VSR-EX-90 RAL nach Wahl	VSL-EX-90 Holzdekor nach Wahl	VSG-EX-90 ESG Glas Schwarz	Aufpreis LEDS*
550	632,88	632,88	632,88	215,16
900	765,54	765,54	765,54	215,18
1150	988,58	988,58	988,58	301,36
1550	1.327,32	1.327,32	1.327,32	301,36

Länge / Typ	VCR-CPO-90 RAL nach Wahl	VCL-CPO-90 Holzdekor nach Wahl	VCG-CPO-90 ESG Glas Schwarz	Aufpreis LEDS*
650	1.923,52	1.923,52	1.923,52	215,16
1000	2.030,80	2.030,80	2.030,80	215,18
1550	2.516,34	2.516,34	2.516,34	301,36
1800	2.645,20	2.645,20	2.645,20	301,36

Länge / Typ	VSR-CPO-90 RAL nach Wahl	VSL-CPO-90 Holzdekor nach Wahl	VSG-CPO-90 ESG Glas Schwarz	Aufpreis LEDS*
650	1.985,64	1.985,64	1.985,64	215,16
1000	2.118,32	2.118,32	2.118,32	215,18
1550	2.702,66	2.702,66	2.702,66	301,36
1800	2.876,50	2.876,50	2.876,50	301,36

* LEDS: LED-Beleuchtung im Griff, inkl. Kontaktbrücke und Trafo 12 V (LED zwischen den Befestigungsfüssen) / Hinweis: Fingerscan nur vorne am Griff möglich.



VGR - H
(600, 800, 1000, 1200,
1400, 1600, 1800, 2000,
2200, 2400, 2600 mm)


Griffmulde
nach RAL
möglich

LED

Griff mit LED
Beleuchtung als
Option

Länge / Typ	VGR-H	Aufpreis LEDE*
600	270,20	198,98
800	296,02	198,98
1000	317,26	198,98
1200	343,06	278,58
1400	371,92	278,58
1600	388,60	278,58
1800	411,38	278,58
2000	434,14	278,58
2200	456,92	332,84
2400	479,68	332,86

* LEDES: LED-Beleuchtung im Griff mit Mulde, inkl. Kontaktbrücke und Trafo 12V, schwarz oder in der Farbe des Paneels



V-100 (220 mm)



V-100 (220 mm), 9005 FS



V-103 (430 mm)



V-103 (430 mm), 9005 FS

Modell	Länge	Price	Aufpreis EGBL*
V-100	220	562,28	70,00
V-103	430	686,90	70,00

* EGBL: Griff mit Griffmulde schwarz oder in der Farbe des Panels



D-1001
(700, 1000, 1200,
1400, 1600, 1800 mm),
decorazioni in legno a
scelta



GPR-PN-45
(600, 800, 1000,
1200, 1400, 1600,
1800, 2000 mm)



GOK-ON-45
(600, 800, 1000,
1200, 1400, 1600,
1800, 2000 mm)



GOKL-KN-90
realizzati in base
alla forma della
porta scelta

Länge / Typ	D-1001	GPR-PN-45	GOK-ON-45	GOKL-KN-90
600	-	220,7	169,88	356,22
700	336,22	-	-	356,22
800	-	237,66	181,18	356,22
1000	361,36	254,60	192,46	356,22
1200	378,10	271,54	203,76	418,32
1400	394,88	294,10	220,70	418,32
1600	411,64	316,68	237,66	480,44
1800	428,40	339,28	254,60	480,44
2000	-	401,38	316,68	480,44
	Holzdekor nach Wahl			Form nach Modell

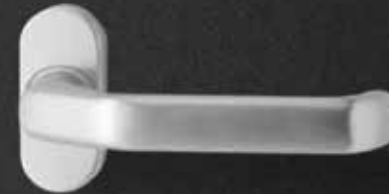
TÜRDRÜCKER

Clasic

- T32 • Weiss
- T33 • Edelstahl
- T34 • Silber



- T35 • Weiss
- T36 • Silber
- T37 • Edelstahl
- T38 • Schoko
- T39 • Gold
- T40 • Schwarz



- T30 • Weiss
- T31 • Edelstahl




Typ	Farbe	Preis (EUR)
T30	Weiss	128,62
T31	Edelstahl	137,66
T32	Weiss	53,24
T33	Edelstahl	83,44
T34	Silber	53,24
T35	Weiss	55,34
T36	Silber	46,42
T37	Edelstahl	113,08
T38	Schoko	55,34
T39	Gold	151,34
T40	Schwarz	55,34
GRI 14 C	Edelstahl	250,37
GRI 400 S	Edelstahl	229,49
GRI 402 S	Edelstahl	225,81
GRI 68	Edelstahl	246,87


Premium



GRI 14 C •
Edelstahl



GRI 400 S •
Edelstahl



GRI 402 S •
Edelstahl



GRI 68 •
Edelstahl

ROSETTEN



- T50 • Weiss
- T51 • Silber
- T52 • Edelstahl
- T53 • Gold
- T54 • Schoko
- T57 • Schwarz



- T55 • Weiss
- T56 • Edelstahl



RKN • Edelstahl



RKN • Schwarz



ROC-30 • Edelstahl



ROC-30 • Schwarz

Typ	Farbe	Preis (EUR)
T50	Weiss	18,48
T51	Silber	18,48
T52	Edelstahl	18,48
T53	Gold	31,92
T54	Schoko	18,48
T55	Weiss	77,64
T56	Edelstahl	77,64
T57	Schwarz	18,48
RKN	Edelstahl	49,02
RKN BL	Schwarz	64,02
ROC	Edelstahl	22,50
ROC BL	Schwarz	37,50

WETTERSCHENKEL



G-40mm



C-60mm



A-100mm LED

*Wetterschenkel nach Wahl Edelstahl oder RAL

Typ	Farbe	Preis (EUR)
G-40	Edelstahl	78,00
C-60	Edelstahl	78,00
A-100	Edelstahl	296,78
A-100 LED*	Edelstahl	437,34
G-40 BL	Schwarz	108,00
C-60 BL	Schwarz	108,00
A-100 BL	Schwarz	326,78
A-100 BL LED*	Schwarz	467,34

* LED: LED-Beleuchtung im Wetterschenkel, inkl. Kontaktbrücke und Trafo 12V Schwarz oder in der Farbe des Panels

SICHERHEITSPRO FILZYLINDER



K5 (5 x Schlüssel)



K55 - (Sicherheitskarte und 5-Schlüssel)



KLBB (Sicherheitskarte und 5-Schlüssel)

ZUBEHÖR



DTSB Elektronischer Türspion im Türblatt



DTSBG Elektronischer Türspion im Griff



HAUSNUMMER ALS EDELSTAHL-APPLIKATION



TÜRSCHLIESSER BRIEFKASTEN BRIEFKASTENANLAGEN



Typ	Beschreibung	Preis (EUR)
K5	Sicherheits Profizylinder mit NG Funktion und 5-Schlüssel	43,27
K5 G	Knaufzylinder mit 5-Schlüssel	58,77
K55	Sicherheits Profizylinder mit NG Funktion, Sicherungskarte und 5-Schlüssel	124,05
K55 G	Knaufzylinder mit Sicherheitskarte und 5-Schlüssel	139,55
KLBB	Sicherheits Profizylinder mit NG Funktion, Sicherungskarte und 5-Schlüssel	181,49
KLBB G	Knaufzylinder mit Sicherheitskarte und 5-Schlüssel	196,99
	Zusatzschlüssel für Profizylinder K5 und K5 G	10,00
	Zusatzschlüssel für Profizylinder K55 und K55 G	15,00
	Zusatzschlüssel für Profizylinder KLBB und KLBB G	19,00
	Aufpreis für Systemzylinder	nach Anfrage

Typ	Beschreibung	Preis (EUR)
DTSB	Türspion mit Monitor flächenbündig im Türblatt eingebaut	230,00
DTSBG	Türspion im Griff und Monitor flächenbündig im Türblatt eingebaut	430,00
Z 12	Türspion klasik	60,00
BKW	Briefkasten Weiss	152,00
BKS	Briefkasten EV1 Silber	152,00
BKG	Briefkasten Gold	152,00
HNFB	Hausnummer als Edelstahlapplikation flächenbündig im Türblatt eingebaut (Preis pro Stück)	77,00
TS300 W	Türschliesser mit Gleitschiene TS3000 weiss	306,00
TS300 S	Türschliesser mit Gleitschiene TS3000 silber	306,00
TS3000 WFS	Türschliesser mit Gleitschiene TS3000 weiss und mechanischem Feststeller	346,00
TS3000 SFS	Türschliesser mit Gleitschiene TS3000 silber und mechanischem Feststeller	346,00
TS500 W	Türschliesser mit Gleitschiene TS5000 weiss	389,00
TS500 S	Türschliesser mit Gleitschiene TS5000 silber	389,00
TS5000 WFS	Türschliesser mit Gleitschiene TS5000 weiss und mechanischem Feststeller	429,00
TS5000 SFS	Türschliesser mit Gleitschiene TS5000 silber und mechanischem Feststeller	429,00
FS	Mechanischer Feststeller für Türschliesser	40,00
ASSA	Verdeckter Türschliesser ASSA ABLOY	540,00
ASSA FSA	Verdeckter Türschliesser ASSA ABLOY mit mechanischem Feststeller	610,70
FSA	Mechanischer Feststeller ASSA ABLOY	70,70

VERRIEGELUNGEN

4-Punktverriegelung



- Verriegelung mit Schlüssel
- Öffnung
 - mit Schlüssel
 - mit Drücker
 - mit Griff (schneller Übergang)
- Option:
 - Schneller Übergang

RC 2
Sicherheitsklasse


Automatik 6-Punktverriegelung



- Automatische Verriegelung
- Öffnung
 - mit Drücker
 - mit Griff (und Schlüssel)

RC 3
Sicherheitsklasse


Automatik 6-Punktverriegelung mit Elektro Motor



- Automatische Verriegelung
- Elektro-Motor
- Öffnung
 - mit Schlüssel
 - mit Zugangskontrolle
 - mit Sprechanlage

RC 3
Sicherheitsklasse

MF-GENIUS 6-Punktverriegelung mit Elektro Motor



- Automatische Verriegelung
- Multifunktions-Elektromotor
- Aufrüsten für schnellen Übergang
- Öffnung
 - mit Schlüssel
 - mit Zugangskontrolle
 - mit Sprechanlage

RC 5
Sicherheitsklasse

Typ	Beschreibung	Preis (EUR)
6P_A	Automatik 6-Punktverriegelung ohne Tagesfalle	im Grundpreis
4P	4-Punktverriegelung ohne Tagesfalle	0,00
4P_E	4-Punktverriegelung mit E-Öffner (mit mechanischer Tag/Nacht Funktion oder für Sprechanlage)	106,24
6P_EL	Automatik 6-Punktverriegelung mit Motor, inkl. KÜ und Trafo 12V, für Sprechanlage	454,00
6P_EL_FP	Automatik 6-Punktverriegelung mit Motor, inkl. Fingerscan mit Wifi Funktion, KÜ und Trafo 12V	1.090,00
6P_EL_BN	Automatik 6-Punktverriegelung mit Motor, inkl. Code-Tastatur, KÜ und Trafo 12V	1.180,00
GEN_EL	Genius 6-Punktverriegelung mit Motor, inkl. KÜ und Trafo 12V, für Sprechanlage	1.286,00
GEN_EL_FP	Genius 6-Punktverriegelung mit Motor, inkl. Fingerscan mit Wifi Funktion, KÜ und Trafo 12V	1.922,00
GEN_EL_BN	Genius 6-Punktverriegelung mit Motor, inkl. Code-Tastatur, KÜ und Trafo 12V	2.012,00

ZUGANGSKONTROLLE



A hand is shown scanning a finger on a door lock. The lock is a rectangular unit with a sensor. A fingerprint is visible on the door surface to the left of the lock.

**EL-FP
R7-BR4**

Biometrischer Zugang mit einem Fingerabdruck in Kombination mit Automatik 6-Punktverriegelung mit Elektro Motor. Einfache Verwaltung mit App auf Ihrem Smartphone bzw. Analog am Steuergerät. DIN-Netzteil zum Anschluss ist beigelegt. Kapazität von 500 Fingerabdrücken.



A hand is shown using a door lock. The lock is a rectangular unit with a sensor. A fingerprint is visible on the door surface below the lock. A smartphone is shown in the background displaying an app interface with a list of users and a Wi-Fi icon. Blue signal waves are shown around the smartphone.

**EL-BN
R7-TP-SB**

Zugang mit beleuchteter Touch Codetastatur in Kombination mit Automatik 6-Punktverriegelung mit Elektro Motor. DIN-Netzteil zum Anschluss ist beigelegt. Kapazität 100 Codes.

**EL-GFP
R7-MX-100**

Biometrischer Zugang mit einem Fingerabdruck integriert im Griff in Kombination mit Automatik 6-Punktverriegelung mit Elektro Motor. Einfache Verwaltung mit App auf Ihrem Smartphone bzw. Analog am Steuergerät. DIN-Netzteil zum Anschluss ist beigelegt. Kapazität von 500 Fingerabdrücken.



haustueren.app[®]

IHR EXPERTE FÜR HAUSTÜREN