

# REGISTRO NACIONAL DE FEMICIDIOS 2019

FEMICIDIOS EN ARGENTINA DEL 1° DE ENERO DE 2019 AL 31 DE AGOSTO DE 2019

**OBSERVATORIO DE LAS VIOLENCIAS DE GÉNERO**  
**AHORA QUE SÍ NOS VEN**

# 223 FEMICIDIOS

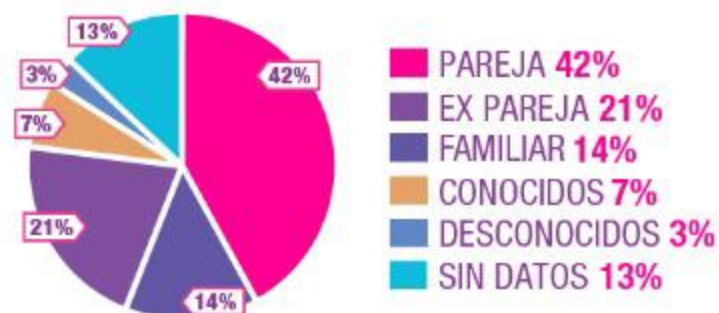
FEMICIDIOS ÍNTIMOS DE MUJERES **200**

FEMICIDIOS VINCULADOS DE MUJERES/NIÑAS **10**

FEMICIDIOS VINCULADOS DE VARONES/NIÑOS **13**

## VINCULO CON EL AGRESOR

EL 84% DE LOS AGRESORES ERAN DEL CIRCULO ÍNTIMO O CONOCIDOS DE LA VÍCTIMA



## MUJERES JÓVENES

79 de las víctimas tenían entre 21 y 40 años

## FEMICIDIOS POR AÑO



## LUGAR FÍSICO DEL FEMICIDIO



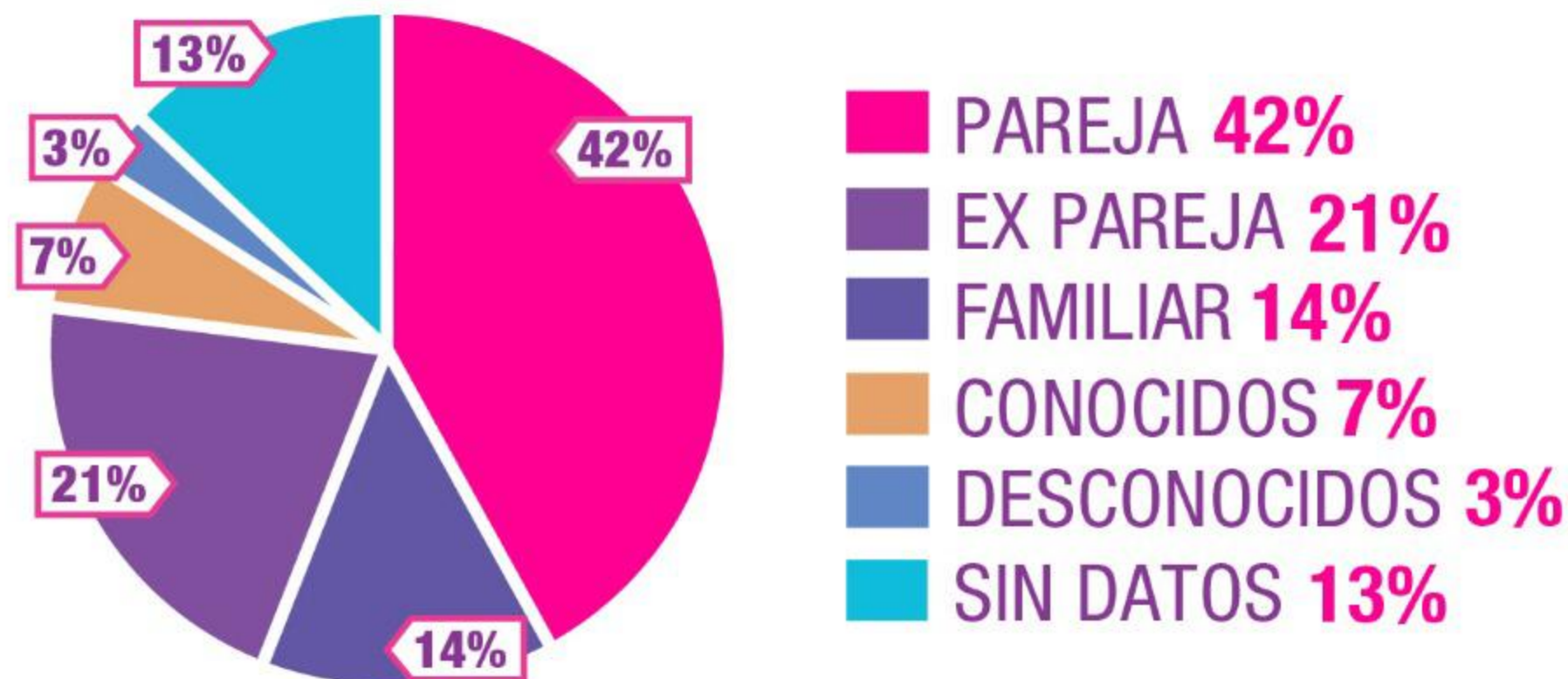
## MAPA DE FEMICIDIOS



## DENUNCIAS/MEDIDAS JUDICIALES



# VINCULOS DE LA VÍCTIMA CON EL AGRESOR



**OBSERVATORIO**  
DE LAS VIOLENCIAS DE GÉNERO  
**AHORA QUE NOS VEN**

# TOTAL DE FEMICIDIOS AGOSTO 2019

DEL 1° ENERO AL 31 DE AGOSTO DE 2019

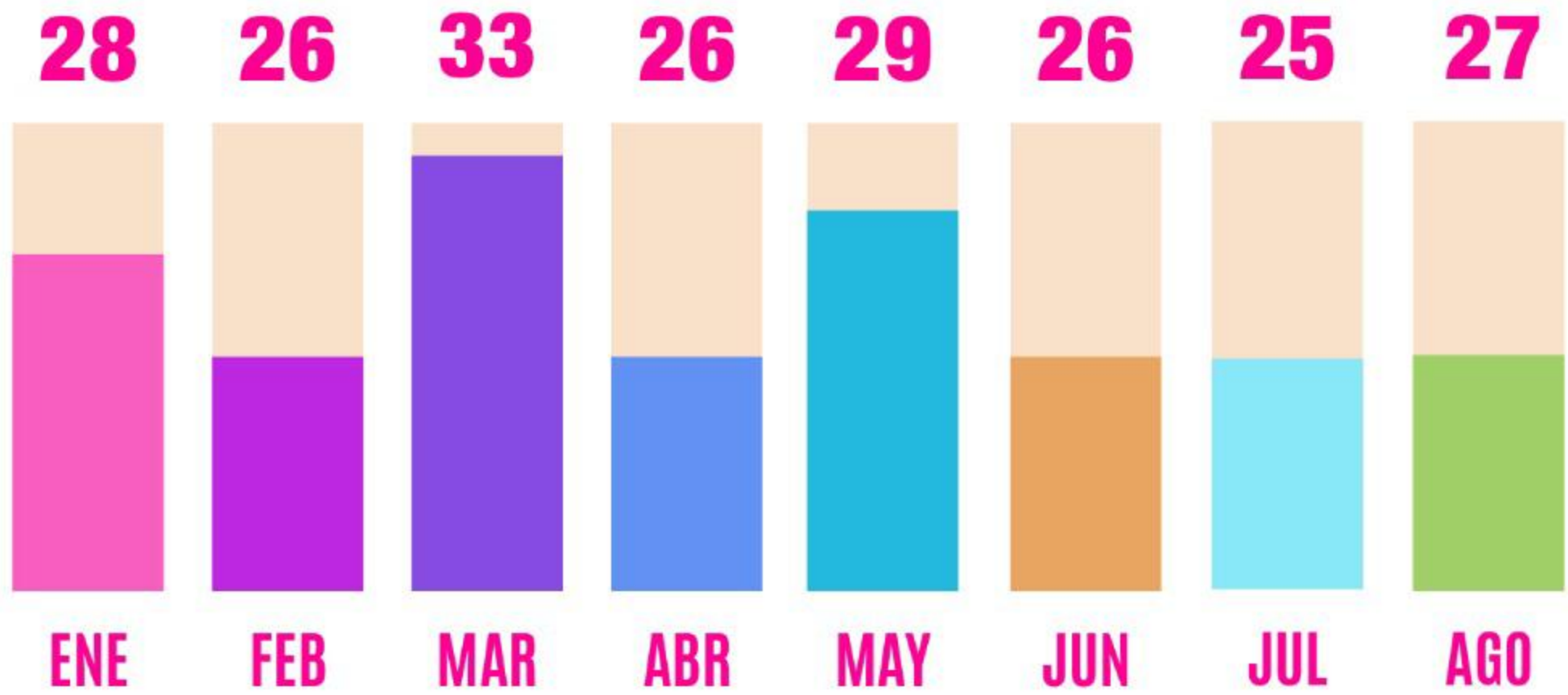
200

13 10

FEMICIDIOS ÍNTIMOS DE MUJERES  
FEMICIDIOS VINCULADOS DE HOMBRES Y NIÑOS  
FEMICIDIOS VINCULADOS DE MUJERES Y NIÑAS

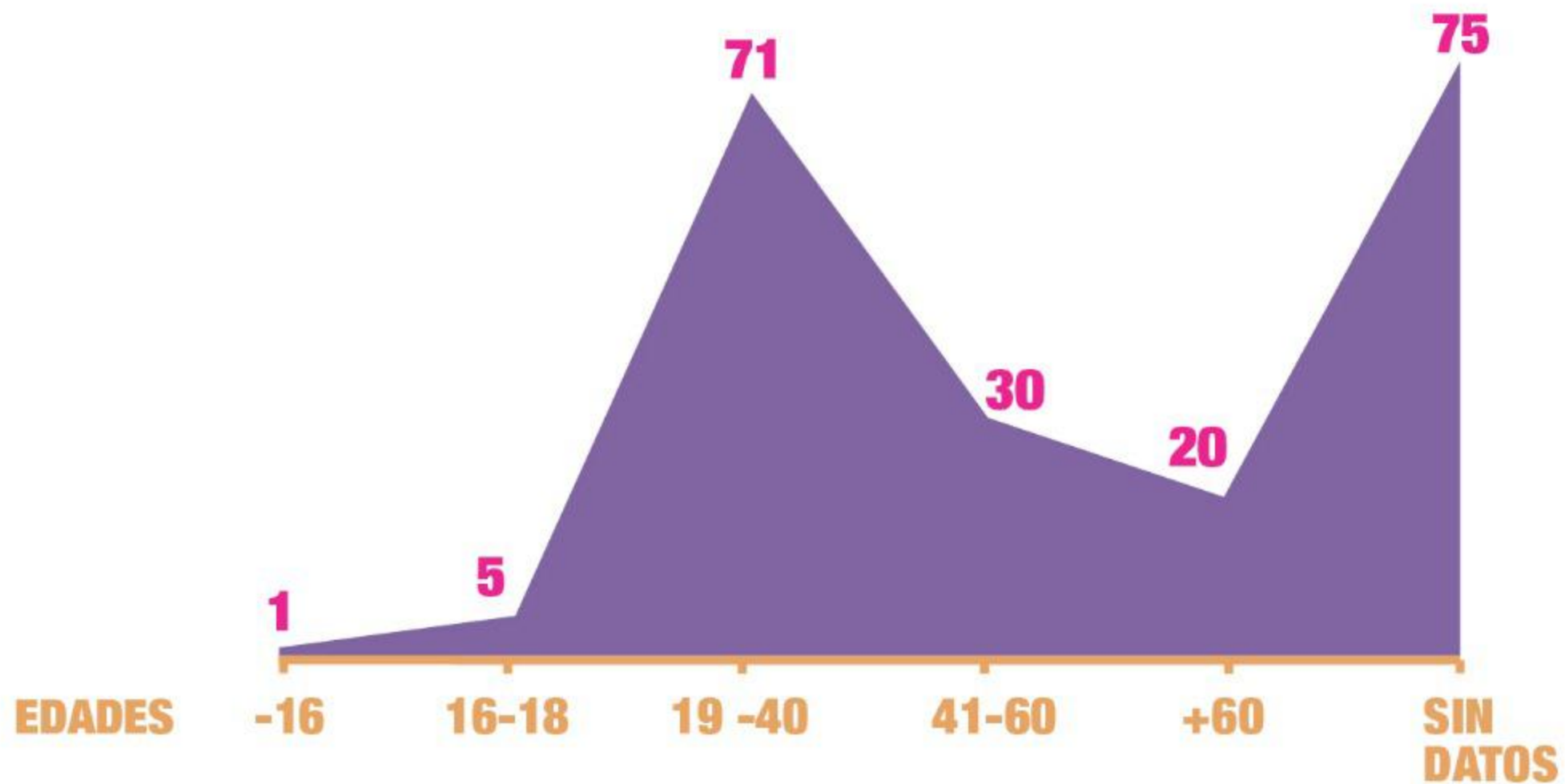
**OBSERVATORIO**  
DE LAS VIOLENCIAS DE GÉNERO  
**AHORA QUE NOS VEN**

# FEMICIDIOS POR MES



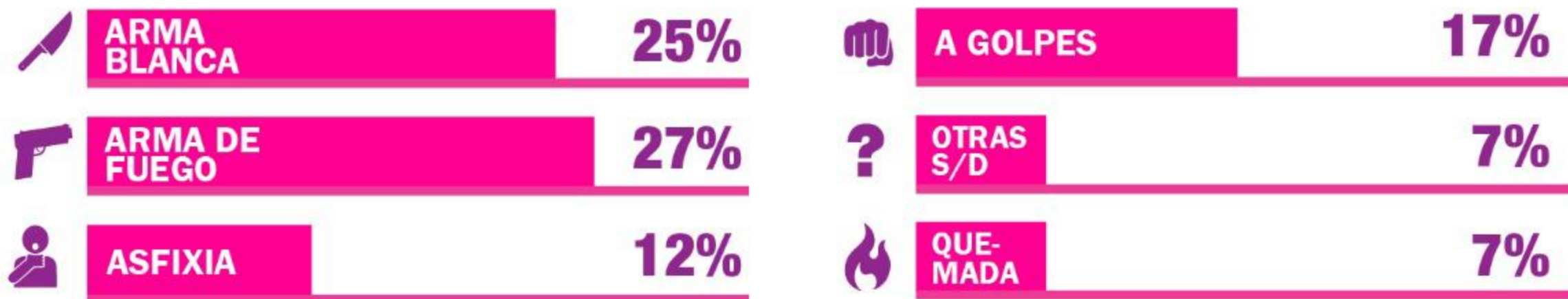
**OBSERVATORIO**  
DE LAS VIOLENCIAS DE GÉNERO  
**AHORA QUE NOS VEN**

# FRANJA ETÁREA DE LOS AGRESORES



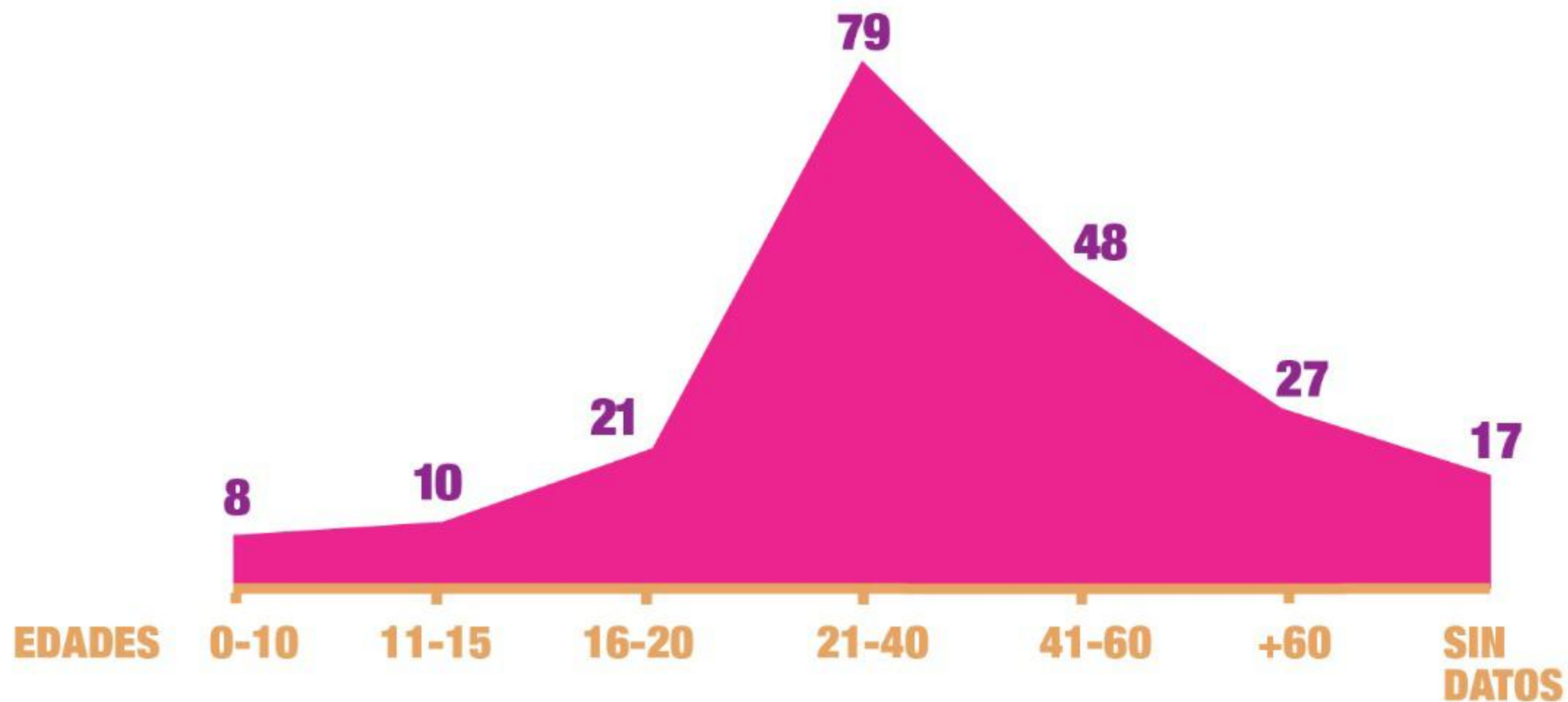
**OBSERVATORIO**  
DE LAS VIOLENCIAS DE GÉNERO  
**AHORA QUE NOS VEN**

# FORMAS EN LAS QUE FUERON ASESINADAS



**OBSERVATORIO**  
DE LAS VIOLENCIAS DE GÉNERO  
**AHORA QUE NOS VEN**

# FRANJA ETÁREA DE LAS VÍCTIMAS



**OBSERVATORIO**  
DE LAS VIOLENCIAS DE GÉNERO  
**AHORA QUE NOS VEN**

# MAPA DE FEMICIDIOS



BUENOS AIRES \_\_\_\_\_ 80  
 CHUBUT \_\_\_\_\_ 6  
 CORDOBA \_\_\_\_\_ 18  
 SANTA CRUZ \_\_\_\_\_ 2  
 SALTA \_\_\_\_\_ 3  
 SAN LUIS \_\_\_\_\_ 0  
 MENDOZA \_\_\_\_\_ 8  
 CORRIENTES \_\_\_\_\_ 7

ENTRE RIOS \_\_\_\_\_ 7  
 SGO. DEL ESTERO \_\_\_\_\_ 3  
 MISIONES \_\_\_\_\_ 16  
 FORMOSA \_\_\_\_\_ 8  
 JUJUY \_\_\_\_\_ 2  
 SANTA FE \_\_\_\_\_ 19  
 T. DEL FUEGO \_\_\_\_\_ 0  
 TUCUMAN \_\_\_\_\_ 12

NEUQUÉN \_\_\_\_\_ 12  
 CHACO \_\_\_\_\_ 12  
 SAN JUAN \_\_\_\_\_ 3  
 LA PAMPA \_\_\_\_\_ 2  
 CARTAMARCA \_\_\_\_\_ 4  
 LA RIOJA \_\_\_\_\_ 2  
 RIO NEGRO \_\_\_\_\_ 3  
 CABA \_\_\_\_\_ 5

**OBSERVATORIO**  
 DE LAS VIOLENCIAS DE GÉNERO  
**AHORA QUE NOS VEN**



# MEDIDAS JUDICIALES

HICIERON  
DENUNCIA PREVIA

37

TENÍAN MEDIDAS  
JUDICIALES

23

**OBSERVATORIO**  
DE LAS VIOLENCIAS DE GÉNERO  
**AHORA QUE NOS VEN**

# OTROS DATOS DE LOS AGRESORES

PERTENECÍA A UNA  
FUERZA DE SEGURIDAD

11

SE SUICIDARON

28

# LUGAR FÍSICO DEL FEMICIDIO



VIVIENDA DE  
LA VÍCTIMA  
**65%**



VIA  
PÚBLICA  
**30%**



VIVIENDA  
DEL AGRESOR  
**4%**



TRABAJO DE LA VÍCTIMA,  
AMBITOS INSTITUCIONALES,  
OTROS  
**1%**

**OBSERVATORIO**  
DE LAS VIOLENCIAS DE GÉNERO  
**AHORA QUE NOS VEN**

# HIJES HUERFANES

**148** NIÑES PERDIERON  
A SUS MADRES

**OBSERVATORIO**  
DE LAS VIOLENCIAS DE GÉNERO  
**AHORA QUE NOS VEN**