

OTWARTE KLATKI PODPOWIADAJĄ:

JAK USTAWIĆ STAŁE ZLECENIE W BANKU?





CZYM JEST ZLECENIE STAŁE / PRZELEW STAŁY / CYKLICZNY?

To usługa, w której bank będzie automatycznie wykonywał przelew środków w ustalonej przez Ciebie wysokości, z określoną częstotliwością. Możesz bezpłatnie ustawić takie zlecenie w swoim banku i w dowolnym momencie anulować.

TWOJE REGULARNE WSPARCIE JEST POTRZEBNE ZWIERZĘTOM.

Dzięki tej opcji nie musisz co miesiąc pamiętać o przelewaniu darowizny, aby wspierać zwierzęta. Wystarczy, że raz ustawisz stałe zlecenie dla Otwartych Klatek, a Twoja pomoc stanie się regularna, a my będziemy mogli skuteczniej działać dla zwierząt!

DANE DO PRZELEWU:

Stowarzyszenie Otwarte Klatki,
ul. Grottgera 16/1, 60-758 Poznań
81 2030 0045 1110 0000 0257 1960,
Tytułem: *Darowizna*



OPISANE BANKI:

mBank

Santander

BNP Paribas

Alior Bank

Citi Handlowy

Inteligo

Getin Bank

PKO Bank Polski

ING

Millenium

Bank Pekao





1. Zaloguj się na swoje konto:

- a) w serwisie transakcyjnym wejdź w Płatności > Przelew> Przelew cykliczny
- b) w aplikacji mobilnej wejdź w Płatności > Zlecenie stałe

2. Wprowadź dane odbiorcy:

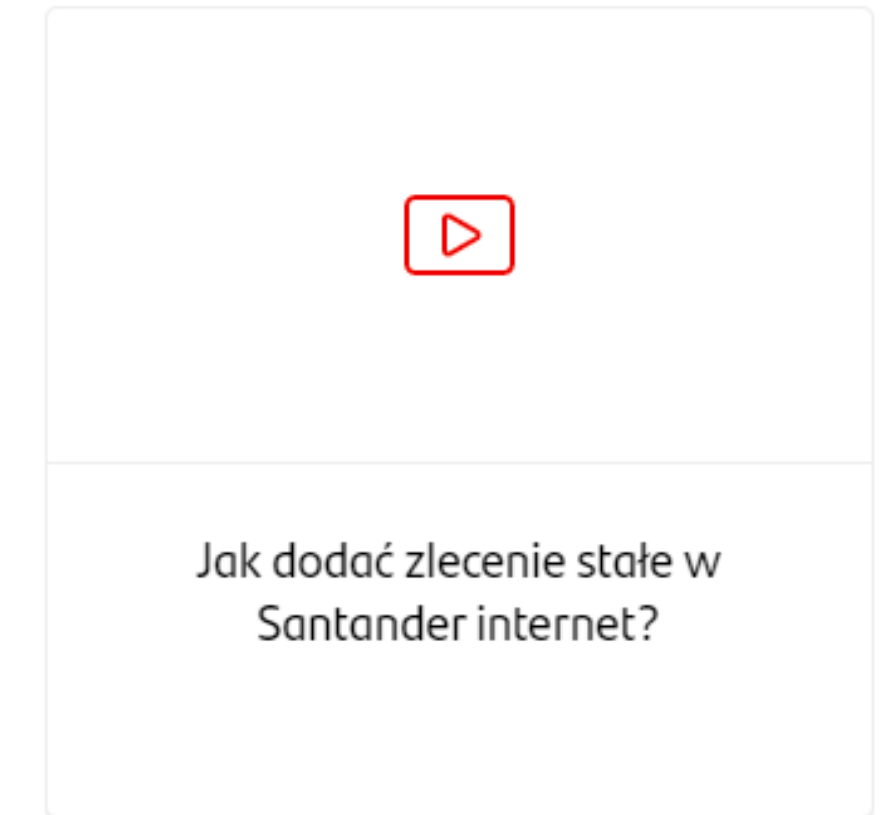
Stowarzyszenie Otwarte Klatki, ul. Grottgera 16/1, 60-758 Poznań,
81 2030 0045 1110 0000 0257 1960, tytuł: darowizna

3. Określ częstotliwość przelewów, kwotę i tytuł.

Możesz wpisać datę końcową zlecenia stałego oraz zdecydować kiedy ma być wysłany przelew, gdy data przelewu przypada na dzień wolny. Możesz również włączyć opcję "Ponawiaj próbę przez 3 dni", a w sytuacji, gdy nie będzie wystarczającej kwoty na rachunku będziemy próbowali wysłać przelew przez 3 dni. W każdej chwili możesz samodzielnie zmienić lub usunąć zlecenie stałe.



1. Wybierz zakładkę *Przelewy*
2. W menu bocznym *Przelewy złotowe* wybierz *Zlecenia stałe*
3. Wyświetli się lista aktualnych zleceń
4. Wybierz "Dodaj zlecenie" i wprowadź dane odbiorcy:
Odbiorca: Stowarzyszenie Otwarte Klatki
Na rachunek: 81 2030 0045 1110 0000 0257 1960
Tytułem: darowizna
5. Określ terminy płatności



Link do filmu:
https://www.youtube.com/watch?time_continue=1&v=I90FM6aNiSQ&feature=emb_logo



BNP PARIBAS

1. Wybierz z menu po lewej stronie *Płatności*, a następnie zakładkę *Zlecenia stałe*. Kliknij w pole *Nowe zlecenie stałe* i wskaż rachunek, z którego chcesz wykonywać przelew.
2. Wprowadź dane odbiorcy: Stowarzyszenie Otwarte Klatki, ul. Grottgera 16/1, 60-758 Poznań, 81 2030 0045 1110 0000 0257 1960, tytuł: **darowizna** oraz datę pierwszej płatności i częstotliwość realizacji zlecenia. Zlecenia mogą być tworzone na czas nieokreślony lub określony, w zależności, czy podasz datę ostatniej płatności.
3. Wpisz kod SMS i kliknij *Zatwierdź* w celu zatwierdzenia szablonu zlecenia stałego.



Zlecenie stałe możesz samodzielnie ustanowić w bankowości internetowej. Aby to zrobić wybierz zakładkę Płatności → Płatności zaplanowanie → Zlecenie stałe krajowe lub własne. Następnie wybierz szczegóły interesującego Cię zlecenia. Zlecenie stałe możesz dodać również w czasie zlecania przelewu – wybierz odpowiednią pozycję w Opcjach dodatkowych.

Dane odbiorcy: Stowarzyszenie Otwarte Klatki, ul. Grottgera 16/1, 60-758 Poznań,
81 2030 0045 1110 0000 0257 1960, tytuł: darowizna

1. Zaloguj się do Citibank online, wejdź do przelewy / przelewy i zlecenia stałe.
2. Po lewej stronie wybierz swój rachunek, a po prawej zaznacz rodzaj: przelew krajowy.
3. Uzupełnij numer rachunku, nazwę odbiorcy oraz kwotę darowizny:
Stowarzyszenie Otwarte Klatki, ul. Grottgera 16/1, 60-758 Poznań,
81 2030 0045 1110 0000 0257 1960, tytuł: darowizna
4. W polu „Data i godzina wykonania” wybierz stałe zlecenie.
5. Poniżej zaznacz kratkę do odwołania.



1. Definiujesz zlecenie stałe

Zlecenie stałe możesz utworzyć w usłudze bankowości elektronicznej, w serwisie internetowym Inteligo lub w usłudze bankowości telefonicznej, u konsultanta.

2. Podajesz dane zlecenia

Wybierasz rachunek, z którego mają być realizowane polecenia przelewu, a następnie wprowadzasz dane odbiorcy:

Stowarzyszenie Otwarte Klatki, ul. Grottgera 16/1, 60-758 Poznań, 81 2030 0045 1110 0000 0257 1960, tytuł: *darowizna*, kwotę, datę pierwszej i ostatniej realizacji oraz częstotliwość.

3. Zatwierdzasz dyspozycję

Zatwierdzasz utworzenie zlecenia stałego kodem z Twojego aktywnego narzędzia autoryzacji (karty kodów, tokena lub przesłanego SMS-em).

4. Zlecenie stałe jest utworzone

Informacje dotyczące zlecenia stałego możesz zweryfikować w serwisie internetowym w sekcji "Przelewy" poprzez wybranie po lewej stronie opcji "Zlecenia stałe". Tutaj zweryfikujesz szczegóły zlecenia oraz będziesz mógł go edytować lub usunąć.



JAK USTAWIĆ STAŁE ZLECENIE?

1. W Bankowości Internetowej w zakładce Przyszłe płatności, która znajduje się w górnej części Bankowości – jest to najprostsza i najszybsza forma ustanowienia zlecenia stałego
2. Zadzwoń na infolinię, po uprzednim zalogowaniu się do Bankowości Telefonicznej,
3. W oddziale Getin Banku

Dane odbiorcy:

Stowarzyszenie Otwarte Klatki, ul. Grottgera 16/1, 60-758 Poznań,
81 2030 0045 1110 0000 0257 1960, tytuł: darowizna,

1. W aplikacji IKO można:

- a) Dodawać nowe zlecenia stałe: wystarczy wejść w aplikacji IKO sekcję Płatności > Zlecenia stałe i nacisnąć ikonę z symbolem +, aby ustalić nowe zlecenie.
- b) Dopłacać do ustalonego zlecenia stałego, gdy masz nieplanowane, jednorazowe zwiększenie opłaty. Wystarczy wejść w szczegóły danego zlecenia stałego i wybrać z menu kontekstowego opcję Dopłać oraz podać kwotę dopłaty do najbliższej realizacji tego zlecenia.

Dane odbiorcy:

Stowarzyszenie Otwarte Klatki,

ul. Grottgera 16/1, 60-758 Poznań,

81 2030 0045 1110 0000 0257 1960,

Tytuł: darowizna

Gdzie ustawić zlecenie stałe?

Kanał	Aktywacja	Modyfikacja	Usunięcie	Podgląd
Serwis internetowy iPKO*	tak	tak	tak	tak
Serwis internetowy iPKO w wersji mobilnej	-	-	-	tak
Aplikacja mobilna IKO*	tak	tak	tak	tak
Serwis telefoniczny iPKO	tak	tak	tak	-
Placówka PKO Banku Polskiego	tak	tak	tak	tak

Jakie dane potrzebuję?

Tworząc nowe zlecenie stałe podaj datę początku i końca realizacji zlecenia (można ustawić opcję bezterminową), numer rachunku odbiorcy, kwotę oraz tytuł przelewu.

Jak skorzystać ze stałego zlecenia

Stale zlecenie możesz założyć w bankowości internetowej Moje ING lub w dowolnym oddziale banku. Założenie, zmiana i odwołanie stałego zlecenia są bezpłatne.



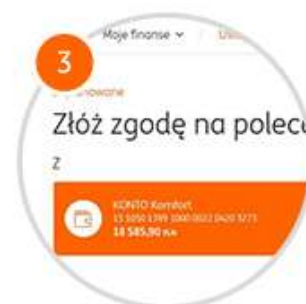
Wybierz konto

W bankowości internetowej Moje ING wybierz opcję „Wykonaj transakcję” i wskaż konto, z którego mamy pobierać pieniądze.



Podaj szczegóły

Odbiorcę możesz wybrać z listy odbiorców, wyszukać w historii transakcji, albo wpisać dane korzystając z opcji przelew zwykły. Wpisz kwotę i tytuł płatności.



Określ terminy

Zaznacz opcję stałe zlecenie. Następnie podaj częstotliwość, datę realizacji przelewów oraz datę rozpoczęcia i zakończenia zlecenia.



Zatwierdź

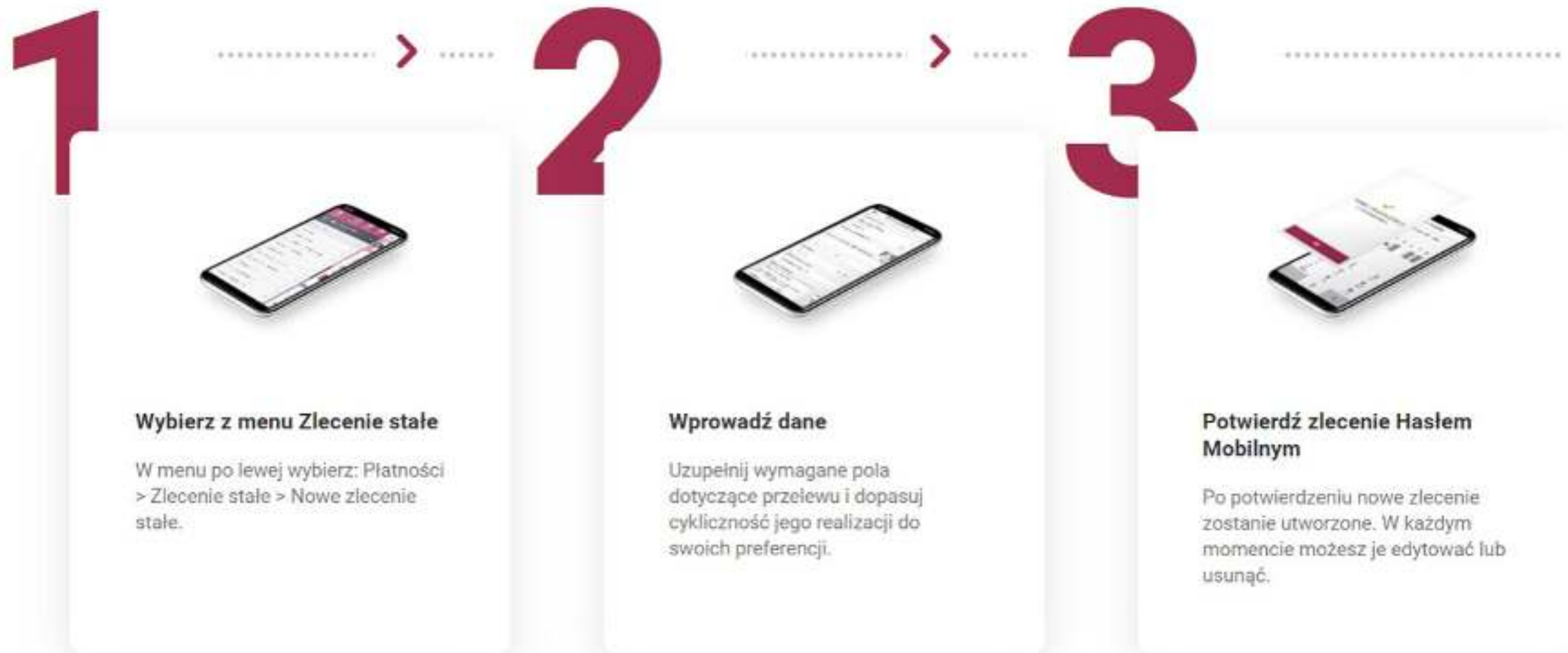
Potwierdź dane stałego zlecenia kodem SMS otrzymanym z banku lub w aplikacji mobilnej Moje ING mobile.



- Jeśli w dniu stałego zlecenia do 14.00 na Twoim koncie nie będzie wystarczającej kwoty do jego realizacji, prześlemy Ci wiadomość, że nie możemy wykonać przelewu.
- Informację znajdziesz w skrzynce Wiadomości w bankowości internetowej Moje ING.
- Jeśli nie korzystasz z Mojego ING, możemy wysłać Ci wiadomość o niezrealizowaniu płatności w formie papierowej.


Dane odbiorcy:

Stowarzyszenie Otwarte Klatki,
ul. Grottgera 16/1, 60-758 Poznań,
81 2030 0045 1110 0000 0257 1960,
Tytuł: darowizna

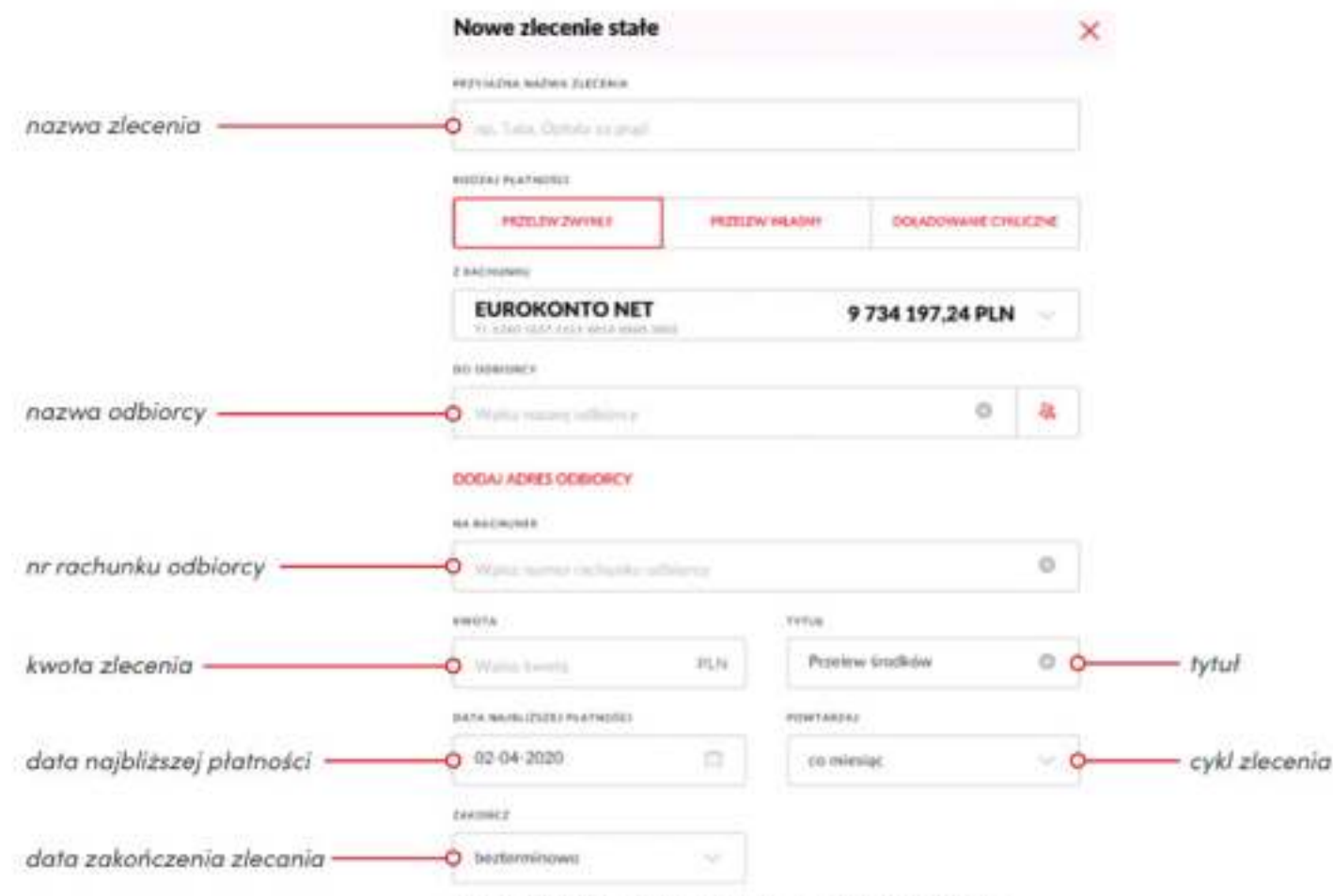


Dane odbiorcy:
Stowarzyszenie Otwarte Klatki,
ul. Grottgera 16/1, 60-758 Poznań,
81 2030 0045 1110 0000 0257 1960,
Tytuł: darowizna

W nowym serwisie internetowym Pekao24 w zakładce **PŁATNOŚCI** kliknij w **ZARZĄDZANIE PŁATNOŚCIAMI**, a następnie w **DODAJ ZLECENIE STAŁE**.



Wypełnij odpowiednie pola: **Nazwę Zlecenia, Nazwę Odbiorcy, Nr rachunku Odbiorcy, Kwotę Zlecenia, Tytuł, Datę najbliższej płatności** i zdecyduj co jaki czas Zlecenie ma się realizować w polu „Powtarzaj” i datę zakończenia Zlecenia w polu „Zakończ”.



Dane odbiorcy:

Stowarzyszenie Otwarte Klatki,
ul. Grottgera 16/1, 60-758 Poznań,
81 2030 0045 1110 0000 0257 1960,
Tytuł: darowizna



**DZIĘKUJEMY, ŻE CHCESZ
POMAGAĆ ZWIERZĘTOM.**

Jeśli masz dodatkowe pytania, napisz: pomagam@otwarteklatki.pl

