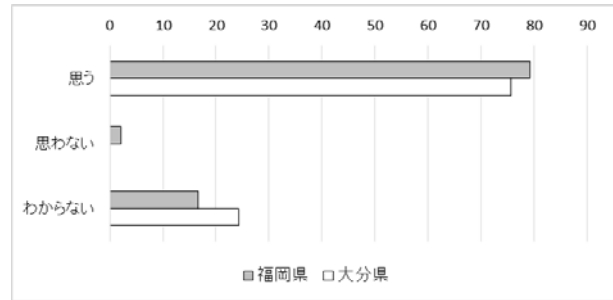


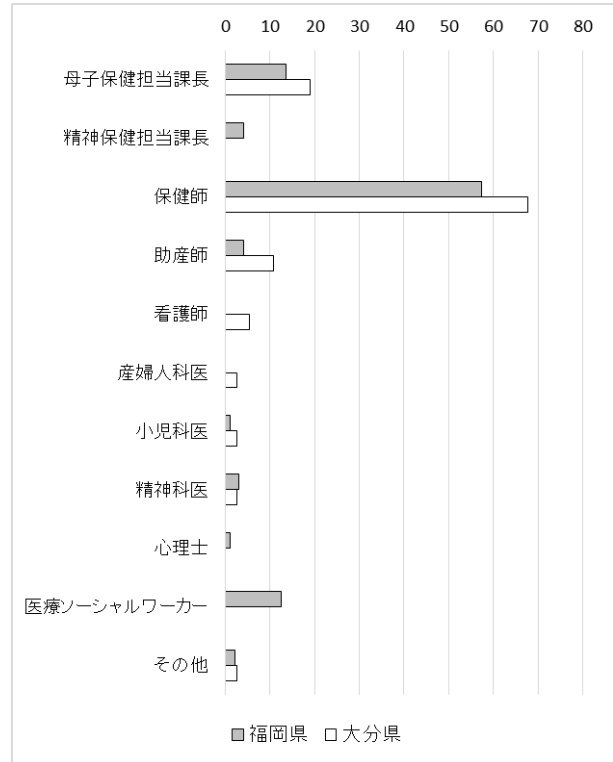
A1 市町村単位にコーディネーターが必要か？（妊娠期～乳児期）

|       | 福岡県 |       | 大分県 |       |
|-------|-----|-------|-----|-------|
|       | 件数  | 率 (%) | 件数  | 率 (%) |
| 思う    | 76  | 79.2  | 28  | 75.7  |
| 思わない  | 2   | 2.1   | 0   | 0.0   |
| わからない | 16  | 16.7  | 9   | 24.3  |



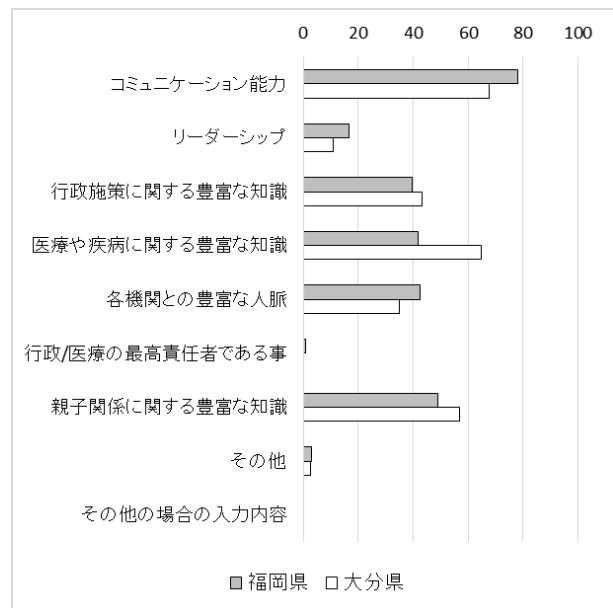
A2 コーディネーターは誰が適任か？（妊娠期～乳児期）

|             | 福岡県 |       | 大分県 |       |
|-------------|-----|-------|-----|-------|
|             | 件数  | 率 (%) | 件数  | 率 (%) |
| 母子保健担当課長    | 13  | 13.5  | 7   | 18.9  |
| 精神保健担当課長    | 4   | 4.2   | 0   | 0.0   |
| 保健師         | 55  | 57.3  | 25  | 67.6  |
| 助産師         | 4   | 4.2   | 4   | 10.8  |
| 看護師         | 0   | 0.0   | 2   | 5.4   |
| 産婦人科医       | 0   | 0.0   | 1   | 2.7   |
| 小児科医        | 1   | 1.0   | 1   | 2.7   |
| 精神科医        | 3   | 3.1   | 1   | 2.7   |
| 心理士         | 1   | 1.0   | 0   | 0.0   |
| 医療ソーシャルワーカー | 12  | 12.5  | 0   | 0.0   |
| その他         | 2   | 2.1   | 1   | 2.7   |
| その他の手書きの場合  | 0   | 0.0   | 0   | 0.0   |



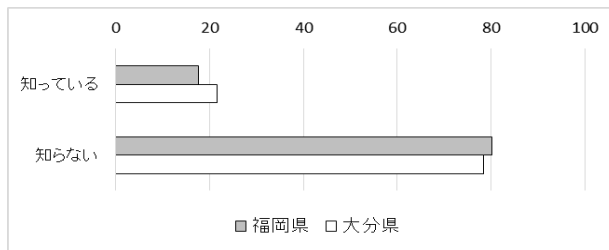
A3 コーディネーターに求められるスキルは？（妊娠期～乳児期） 1つ選択

|                 | 福岡県 |       | 大分県 |       |
|-----------------|-----|-------|-----|-------|
|                 | 件数  | 率 (%) | 件数  | 率 (%) |
| コミュニケーション能力     | 75  | 78.1  | 25  | 67.6  |
| リーダーシップ         | 16  | 16.7  | 4   | 10.8  |
| 行政施策に関する豊富な知識   | 38  | 39.6  | 16  | 43.2  |
| 医療や疾病に関する豊富な知識  | 40  | 41.7  | 24  | 64.9  |
| 各機関との豊富な人脈      | 41  | 42.7  | 13  | 35.1  |
| 行政/医療の最高責任者である事 | 1   | 1.0   | 0   | 0.0   |
| 親子関係に関する豊富な知識   | 47  | 49.0  | 21  | 56.8  |
| その他             | 3   | 3.1   | 1   | 2.7   |
| その他の場合の入力内容     | 0   | 0.0   | 0   | 0.0   |



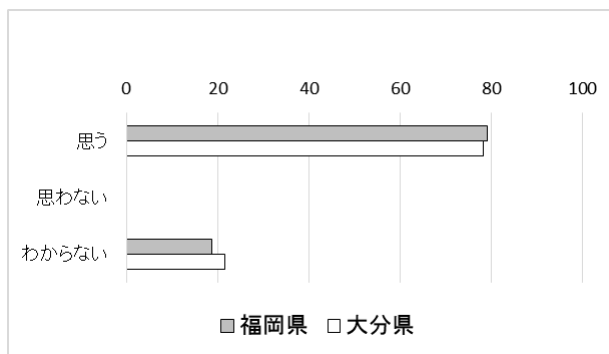
A4 子育て世代包括支援センターの設置は知っているか？

|       | 福岡県 |       | 大分県 |       |
|-------|-----|-------|-----|-------|
|       | 件数  | 率 (%) | 件数  | 率 (%) |
| 知っている | 17  | 17.7  | 8   | 21.6  |
| 知らない  | 77  | 80.2  | 29  | 78.4  |



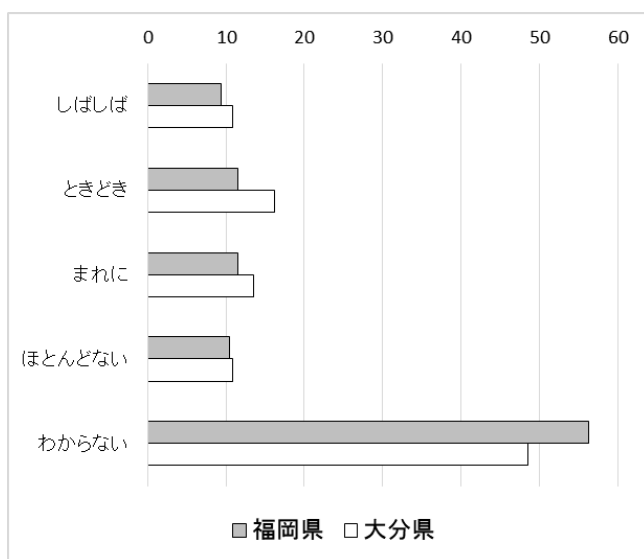
A5 子育て世代包括支援センターにコーディネーター配置は必要か？(妊娠期～乳児期)

|       | 福岡県 |       | 大分県 |       |
|-------|-----|-------|-----|-------|
|       | 件数  | 率 (%) | 件数  | 率 (%) |
| 思う    | 76  | 79.2  | 29  | 78.4  |
| 思わない  | 0   | 0.0   | 0   | 0.0   |
| わからない | 18  | 18.8  | 8   | 21.6  |



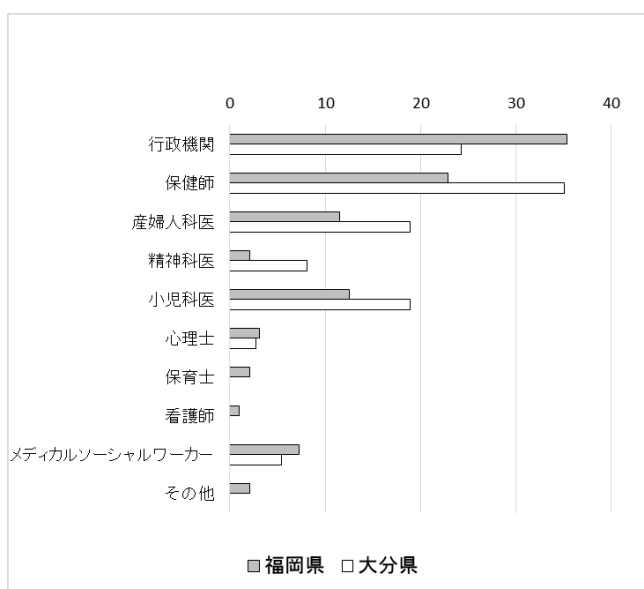
A6 多職種連携は、貴地区ではどのくらい実施？(妊娠期～乳児期)

|        | 福岡県 |       | 大分県 |       |
|--------|-----|-------|-----|-------|
|        | 件数  | 率 (%) | 件数  | 率 (%) |
| しばしば   | 9   | 9.4   | 4   | 10.8  |
| ときどき   | 11  | 11.5  | 6   | 16.2  |
| まれに    | 11  | 11.5  | 5   | 13.5  |
| ほとんどない | 10  | 10.4  | 4   | 10.8  |
| わからない  | 54  | 56.3  | 18  | 48.6  |



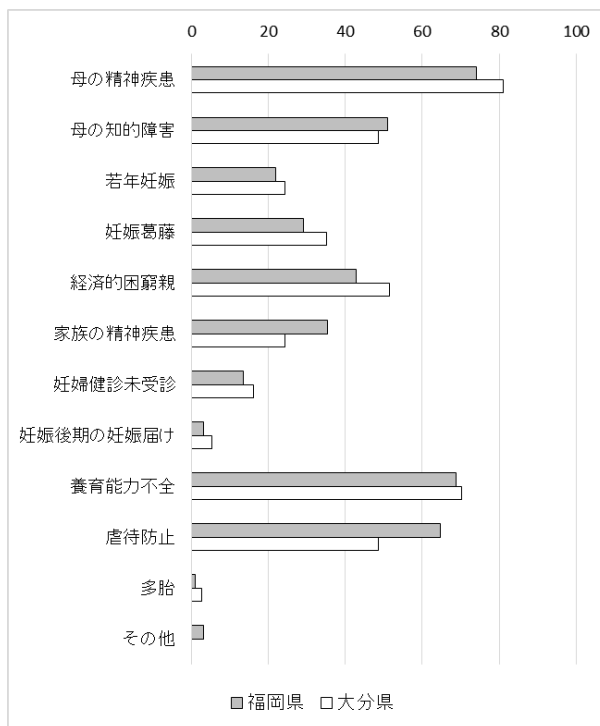
A7 多職種連携のため連携を強化したい機関/職種は？(妊娠期～乳児期) 1つ選択

|                | 福岡県 |       | 大分県 |       |
|----------------|-----|-------|-----|-------|
|                | 件数  | 率 (%) | 件数  | 率 (%) |
| 行政機関           | 34  | 35.4  | 9   | 24.3  |
| 保健師            | 22  | 22.9  | 13  | 35.1  |
| 産婦人科医          | 11  | 11.5  | 7   | 18.9  |
| 精神科医           | 2   | 2.1   | 3   | 8.1   |
| 小児科医           | 12  | 12.5  | 7   | 18.9  |
| 心理士            | 3   | 3.1   | 1   | 2.7   |
| 保育士            | 2   | 2.1   | 0   | 0.0   |
| 看護師            | 1   | 1.0   | 0   | 0.0   |
| メディカルソーシャルワーカー | 7   | 7.3   | 2   | 5.4   |
| その他            | 2   | 2.1   | 0   | 0.0   |
| その他の場合の入力内容    | 0   | 0.0   | 0   | 0.0   |



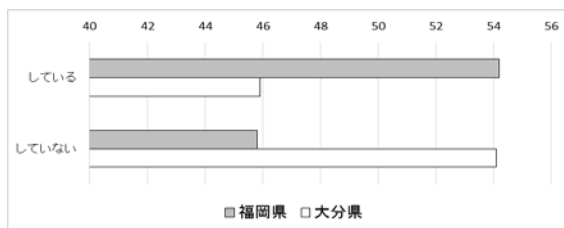
A8 連携が特に必要な理由は？（妊娠期～乳児期）（複数選択）

|             | 福岡県 |       | 大分県 |       |
|-------------|-----|-------|-----|-------|
|             | 件数  | 率 (%) | 件数  | 率 (%) |
| 母の精神疾患      | 71  | 74.0  | 30  | 81.1  |
| 母の知的障害      | 49  | 51.0  | 18  | 48.6  |
| 若年妊娠        | 21  | 21.9  | 9   | 24.3  |
| 妊娠葛藤        | 28  | 29.2  | 13  | 35.1  |
| 経済的困窮親      | 41  | 42.7  | 19  | 51.4  |
| 家族の精神疾患     | 34  | 35.4  | 9   | 24.3  |
| 妊婦健診未受診     | 13  | 13.5  | 6   | 16.2  |
| 妊娠後期の妊娠届け   | 3   | 3.1   | 2   | 5.4   |
| 養育能力不全      | 66  | 68.8  | 26  | 70.3  |
| 虐待防止        | 62  | 64.6  | 18  | 48.6  |
| 多胎          | 1   | 1.0   | 1   | 2.7   |
| その他         | 3   | 3.1   | 0   | 0.0   |
| その他の場合の入力内容 | 0   | 0.0   | 0   | 0.0   |



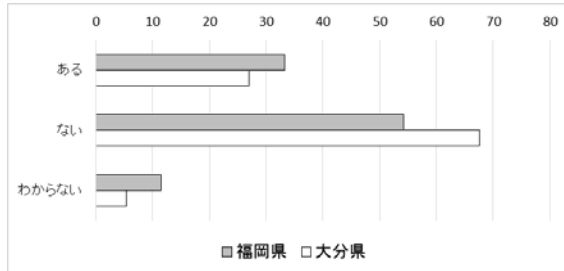
A9 周産期メンタルヘルスの診療をされていますか？

|       | 福岡県 |       | 大分県 |       |
|-------|-----|-------|-----|-------|
|       | 件数  | 率 (%) | 件数  | 率 (%) |
| している  | 52  | 54.2  | 17  | 45.9  |
| していない | 44  | 45.8  | 20  | 54.1  |



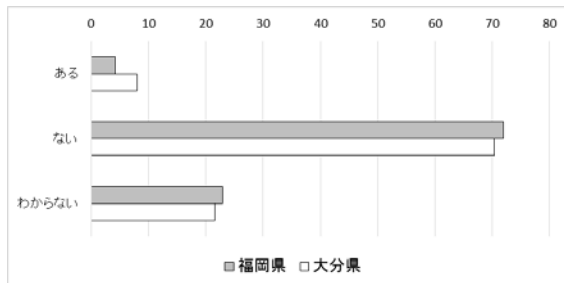
A10 特定妊婦に関する情報を行政機関と共有は？

|       | 福岡県 |       | 大分県 |       |
|-------|-----|-------|-----|-------|
|       | 件数  | 率 (%) | 件数  | 率 (%) |
| ある    | 32  | 33.3  | 10  | 27.0  |
| ない    | 52  | 54.2  | 25  | 67.6  |
| わからない | 11  | 11.5  | 2   | 5.4   |

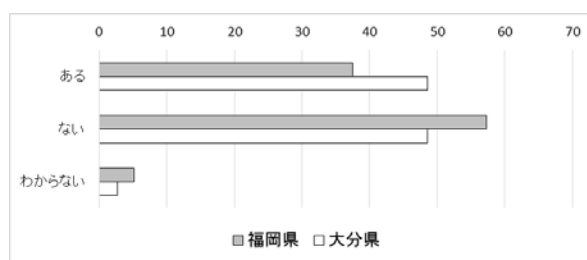


A11 行政機関と母子保健支援に関する連絡票は？

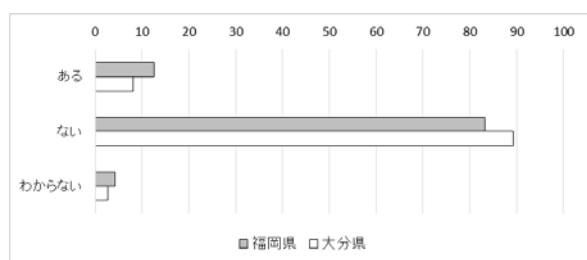
|       | 福岡県 |       | 大分県 |       |
|-------|-----|-------|-----|-------|
|       | 件数  | 率 (%) | 件数  | 率 (%) |
| ある    | 4   | 4.2   | 3   | 8.1   |
| ない    | 69  | 71.9  | 26  | 70.3  |
| わからない | 22  | 22.9  | 8   | 21.6  |



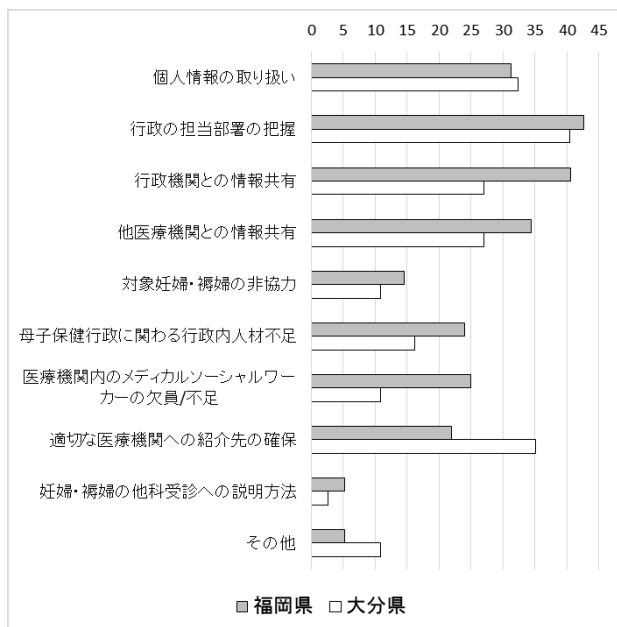
| A14 特定妊婦情報、産科医療機関と共有は？ |     |       |     |       |
|------------------------|-----|-------|-----|-------|
|                        | 福岡県 |       | 大分県 |       |
|                        | 件数  | 率 (%) | 件数  | 率 (%) |
| ある                     | 36  | 37.5  | 18  | 48.6  |
| ない                     | 55  | 57.3  | 18  | 48.6  |
| わからない                  | 5   | 5.2   | 1   | 2.7   |



| A15 特定妊婦情報、小児科医療機関と共有は？ |     |       |     |       |
|-------------------------|-----|-------|-----|-------|
|                         | 福岡県 |       | 大分県 |       |
|                         | 件数  | 率 (%) | 件数  | 率 (%) |
| ある                      | 12  | 12.5  | 3   | 8.1   |
| ない                      | 80  | 83.3  | 33  | 89.2  |
| わからない                   | 4   | 4.2   | 1   | 2.7   |

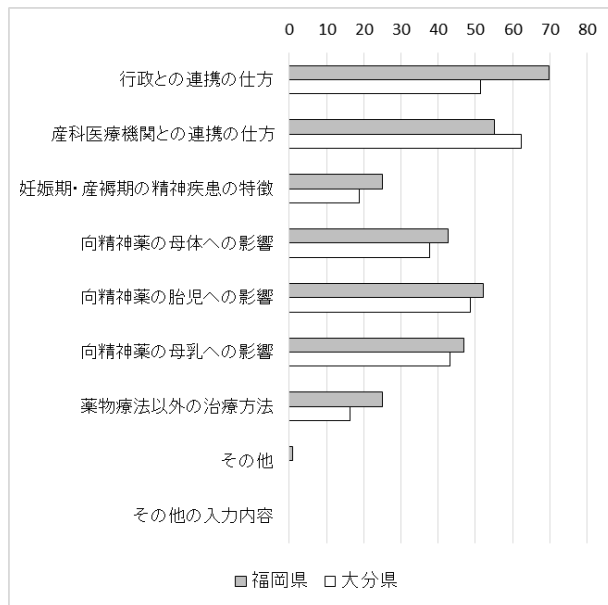


| A16 行政機関・医療機関との連携のために困っておられることは？ (複数選択) |     |       |     |       |
|---|-----|-------|-----|-------|
|   | 福岡県 |       | 大分県 |       |
|   | 件数  | 率 (%) | 件数  | 率 (%) |
| 個人情報の取り扱い                               | 30  | 31.3  | 12  | 32.4  |
| 行政の担当部署の把握                              | 41  | 42.7  | 15  | 40.5  |
| 行政機関との情報共有                              | 39  | 40.6  | 10  | 27.0  |
| 他医療機関との情報共有                             | 33  | 34.4  | 10  | 27.0  |
| 対象妊婦・褥婦の非協力                             | 14  | 14.6  | 4   | 10.8  |
| 母子保健行政に関わる行政内人材不足                       | 23  | 24.0  | 6   | 16.2  |
| 医療機関内のメディカルソーシャルワーカーの欠員/不足              | 24  | 25.0  | 4   | 10.8  |
| 適切な医療機関への紹介先の確保                         | 21  | 21.9  | 13  | 35.1  |
| 妊婦・褥婦の他科受診への説明方法                        | 5   | 5.2   | 1   | 2.7   |
| その他                                     | 5   | 5.2   | 4   | 10.8  |
| その他の場合の入力内容                             | 0   | 0.0   | 0   | 0.0   |



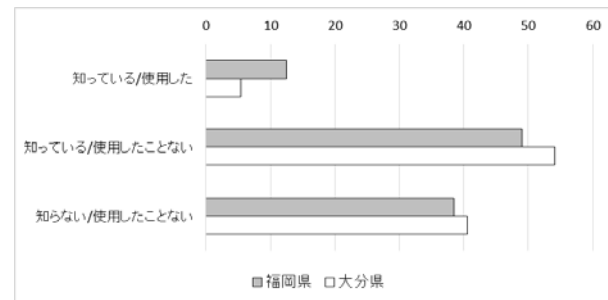
A17 周産期のメンタルヘルス診療で知っておきたいことは？（複数選択）

|                 | 福岡県 |       | 大分県 |       |
|-----------------|-----|-------|-----|-------|
|                 | 件数  | 率 (%) | 件数  | 率 (%) |
| 行政との連携の仕方       | 67  | 69.8  | 19  | 51.4  |
| 産科医療機関との連携の仕方   | 53  | 55.2  | 23  | 62.2  |
| 妊娠期・産褥期の精神疾患の特徴 | 24  | 25.0  | 7   | 18.9  |
| 向精神薬の母体への影響     | 41  | 42.7  | 14  | 37.8  |
| 向精神薬の胎児への影響     | 50  | 52.1  | 18  | 48.6  |
| 向精神薬の母乳への影響     | 45  | 46.9  | 16  | 43.2  |
| 薬物療法以外の治療方法     | 24  | 25.0  | 6   | 16.2  |
| その他             | 1   | 1.0   | 0   | 0.0   |
| その他の入力内容        | 0   | 0.0   | 0   | 0.0   |



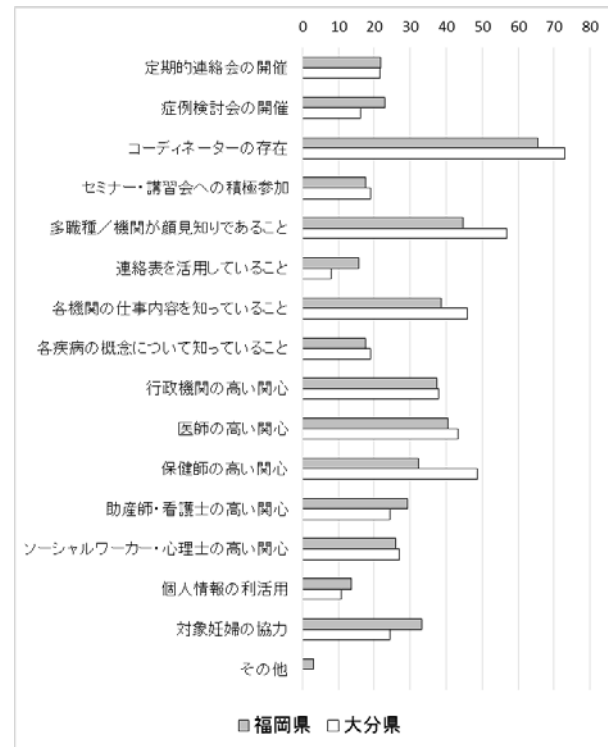
A18 エジンバラ産後うつ病自己尺度(EPDS)を知っている/使用した？

|                | 福岡県 |       | 大分県 |       |
|----------------|-----|-------|-----|-------|
|                | 件数  | 率 (%) | 件数  | 率 (%) |
| 知っている/使用した     | 12  | 12.5  | 2   | 5.4   |
| 知っている/使用したことない | 47  | 49.0  | 20  | 54.1  |
| 知らない/使用したことない  | 37  | 38.5  | 15  | 40.5  |



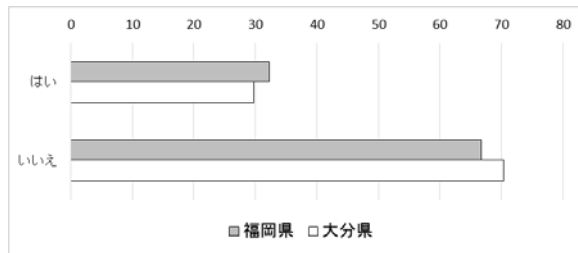
A19 多職種連携推進のため大切なことは？（妊娠期～乳児期）（複数選択）

|                    | 福岡県 |       | 大分県 |       |
|--------------------|-----|-------|-----|-------|
|                    | 件数  | 率 (%) | 件数  | 率 (%) |
| 定期的連絡会の開催          | 21  | 21.9  | 8   | 21.6  |
| 症例検討会の開催           | 22  | 22.9  | 6   | 16.2  |
| コーディネーターの存在        | 63  | 65.6  | 27  | 73.0  |
| セミナー・講習会への積極参加     | 17  | 17.7  | 7   | 18.9  |
| 多職種/機関が顔見知りであること   | 43  | 44.8  | 21  | 56.8  |
| 連絡表を活用していること       | 15  | 15.6  | 3   | 8.1   |
| 各機関の仕事内容を知っていること   | 37  | 38.5  | 17  | 45.9  |
| 各疾病の概念について知っていること  | 17  | 17.7  | 7   | 18.9  |
| 行政機関の高い関心          | 36  | 37.5  | 14  | 37.8  |
| 医師の高い関心            | 39  | 40.6  | 16  | 43.2  |
| 保健師の高い関心           | 31  | 32.3  | 18  | 48.6  |
| 助産師・看護師の高い関心       | 28  | 29.2  | 9   | 24.3  |
| ソーシャルワーカー・心理士の高い関心 | 25  | 26.0  | 10  | 27.0  |
| 個人情報の利活用           | 13  | 13.5  | 4   | 10.8  |
| 対象妊婦の協力            | 32  | 33.3  | 9   | 24.3  |
| その他                | 3   | 3.1   | 0   | 0.0   |
| その他の場合の入力内容        | 0   | 0.0   | 0   | 0.0   |



A20 児童福祉法が改正されたことは知っている？

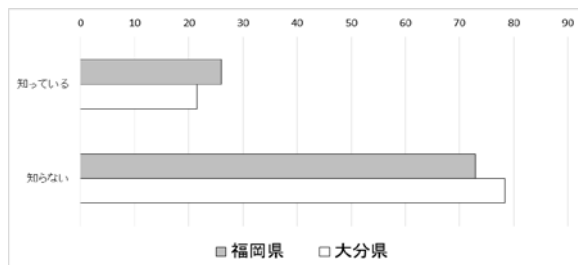
|     | 福岡県 |       | 大分県 |       |
|-----|-----|-------|-----|-------|
|     | 件数  | 率 (%) | 件数  | 率 (%) |
| はい  | 31  | 32.3  | 11  | 29.7  |
| いいえ | 64  | 66.7  | 26  | 70.3  |



A21 児童福祉法に下記が明記されたことは知っている？

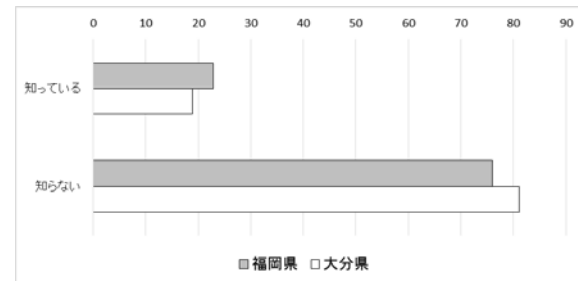
a. 医療機関や学校等は、支援を要する妊婦を把握した場合には、その情報を市町村に提供しよう努めること

|       | 福岡県 |       | 大分県 |       |
|-------|-----|-------|-----|-------|
|       | 件数  | 率 (%) | 件数  | 率 (%) |
| 知っている | 25  | 26.0  | 8   | 21.6  |
| 知らない  | 70  | 72.9  | 29  | 78.4  |



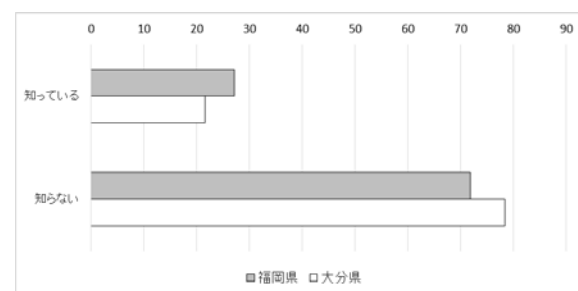
b. 市町村の要保護児童対策地域協議会が実効ある役割を果たすために、医師や心理士などの専門職を配備すること

|       | 福岡県 |       | 大分県 |       |
|-------|-----|-------|-----|-------|
|       | 件数  | 率 (%) | 件数  | 率 (%) |
| 知っている | 22  | 22.9  | 7   | 18.9  |
| 知らない  | 73  | 76.0  | 30  | 81.1  |



c. 都道府県の業務として、里親支援の推進、養子縁組に関する相談・支援が明記されたこと

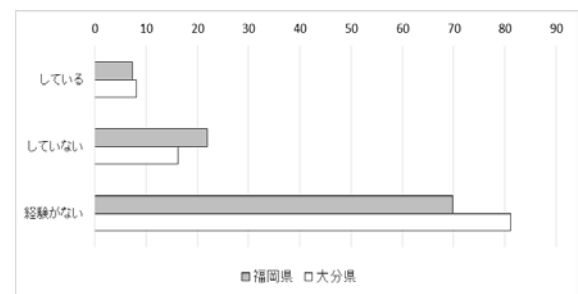
|       | 福岡県 |       | 大分県 |       |
|-------|-----|-------|-----|-------|
|       | 件数  | 率 (%) | 件数  | 率 (%) |
| 知っている | 26  | 27.1  | 8   | 21.6  |
| 知らない  | 69  | 71.9  | 29  | 78.4  |



A22 児童虐待のハイリスク妊婦/褥婦に遭遇した場合の対応

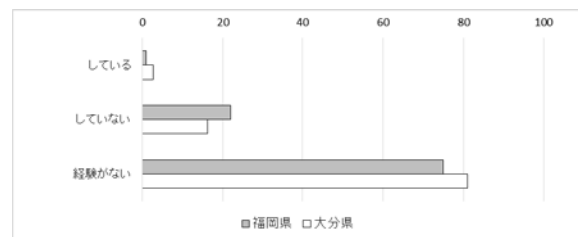
a. 里親制度について母親に情報提供は？

|       | 福岡県 |       | 大分県 |       |
|-------|-----|-------|-----|-------|
|       | 件数  | 率 (%) | 件数  | 率 (%) |
| している  | 7   | 7.3   | 3   | 8.1   |
| していない | 21  | 21.9  | 6   | 16.2  |
| 経験がない | 67  | 69.8  | 30  | 81.1  |



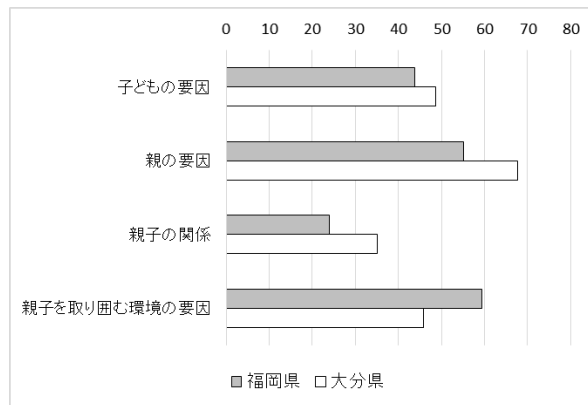
b. その場合、斡旋団体を紹介は？

|       | 福岡県 |       | 大分県 |       |
|-------|-----|-------|-----|-------|
|       | 件数  | 率 (%) | 件数  | 率 (%) |
| している  | 1   | 1.0   | 1   | 2.7   |
| していない | 21  | 21.9  | 6   | 16.2  |
| 経験がない | 72  | 75.0  | 30  | 81.1  |



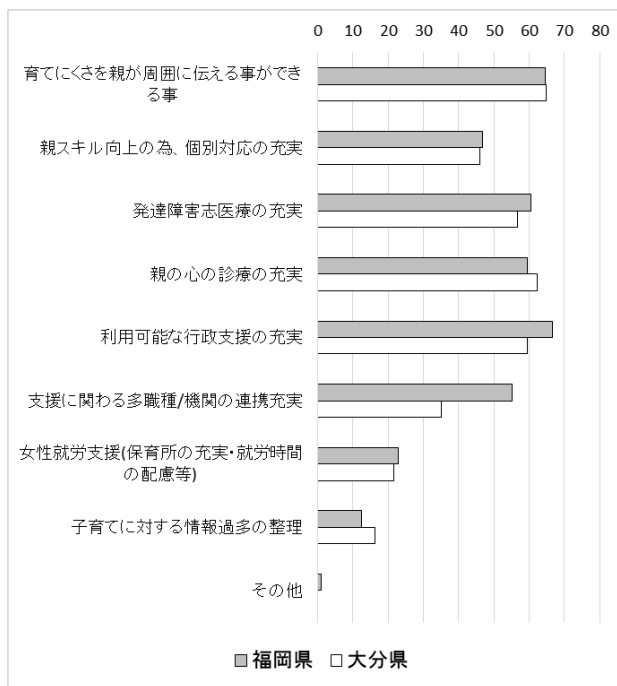
**B1 「育てにくさ」の主な要因は？ (乳幼児期) 2つ選択**

|              | 福岡県 |       | 大分県 |       |
|--------------|-----|-------|-----|-------|
|              | 件数  | 率 (%) | 件数  | 率 (%) |
| 子どもの要因       | 42  | 43.8  | 18  | 48.6  |
| 親の要因         | 53  | 55.2  | 25  | 67.6  |
| 親子の関係        | 23  | 24.0  | 13  | 35.1  |
| 親子を取り囲む環境の要因 | 57  | 59.4  | 17  | 45.9  |



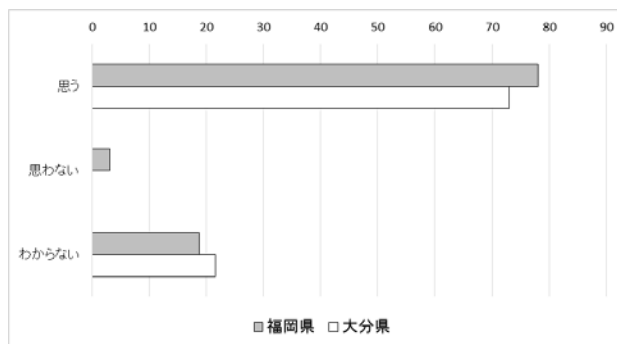
**B2 「育てにくさ」の支援のため何が必要？ (乳幼児期) (複数選択)**

|                         | 福岡県 |       | 大分県 |       |
|-------------------------|-----|-------|-----|-------|
|                         | 件数  | 率 (%) | 件数  | 率 (%) |
| 育てにくさを親が周囲に伝える事ができる事    | 62  | 64.6  | 24  | 64.9  |
| 親スキル向上の為、個別対応の充実        | 45  | 46.9  | 17  | 45.9  |
| 発達障害志医療の充実              | 58  | 60.4  | 21  | 56.8  |
| 親の心の診療の充実               | 57  | 59.4  | 23  | 62.2  |
| 利用可能な行政支援の充実            | 64  | 66.7  | 22  | 59.5  |
| 支援に関わる多職種/期間の連携充実       | 53  | 55.2  | 13  | 35.1  |
| 女性就労支援(保育所の充実・就労時間の配慮等) | 22  | 22.9  | 8   | 21.6  |
| 子育てに対する情報過多の整理          | 12  | 12.5  | 6   | 16.2  |
| その他                     | 1   | 1.0   | 0   | 0.0   |
| その他の入力内容                | 0   | 0.0   | 0   | 0.0   |



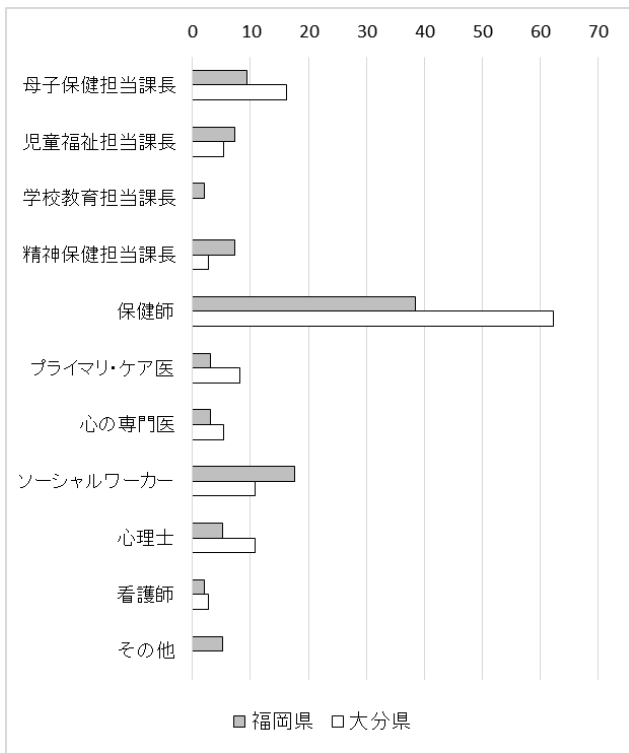
**B3 育てにくさを感じる親子の心の診療に、市町村単位にコーディネーターが必要か？ (乳幼児期)**

|       | 福岡県 |       | 大分県 |       |
|-------|-----|-------|-----|-------|
|       | 件数  | 率 (%) | 件数  | 率 (%) |
| 思う    | 75  | 78.1  | 27  | 73.0  |
| 思わない  | 3   | 3.1   | 0   | 0.0   |
| わからない | 18  | 18.8  | 8   | 21.6  |



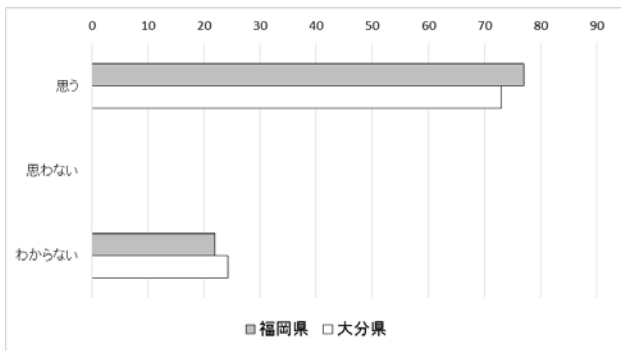
B4 コーディネーターは誰が適任か？（乳幼児期）（1つ選択）

|           | 福岡県 |       | 大分県 |       |
|-----------|-----|-------|-----|-------|
|           | 件数  | 率 (%) | 件数  | 率 (%) |
| 母子保健担当課長  | 9   | 9.4   | 6   | 16.2  |
| 児童福祉担当課長  | 7   | 7.3   | 2   | 5.4   |
| 学校教育担当課長  | 2   | 2.1   | 0   | 0.0   |
| 精神保健担当課長  | 7   | 7.3   | 1   | 2.7   |
| 保健師       | 37  | 38.5  | 23  | 62.2  |
| プライマリ・ケア医 | 3   | 3.1   | 3   | 8.1   |
| 心の専門医     | 3   | 3.1   | 2   | 5.4   |
| ソーシャルワーカー | 17  | 17.7  | 4   | 10.8  |
| 心理士       | 5   | 5.2   | 4   | 10.8  |
| 看護師       | 2   | 2.1   | 1   | 2.7   |
| その他       | 5   | 5.2   | 0   | 0.0   |
| その他の入力内容  | 0   | 0.0   | 0   | 0.0   |



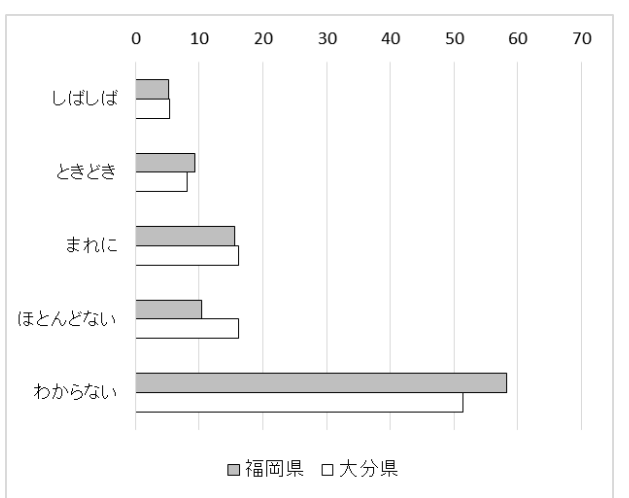
B5 コーディネーターを、「子育て世代包括支援センター」に配置が必要？（乳幼児期）

|       | 福岡県 |       | 大分県 |       |
|-------|-----|-------|-----|-------|
|       | 件数  | 率 (%) | 件数  | 率 (%) |
| 思う    | 74  | 77.1  | 27  | 73.0  |
| 思わない  | 0   | 0.0   | 0   | 0.0   |
| わからない | 21  | 21.9  | 9   | 24.3  |



B6 多職種連携は、貴地区ではどのくらい実施？（乳幼児期）

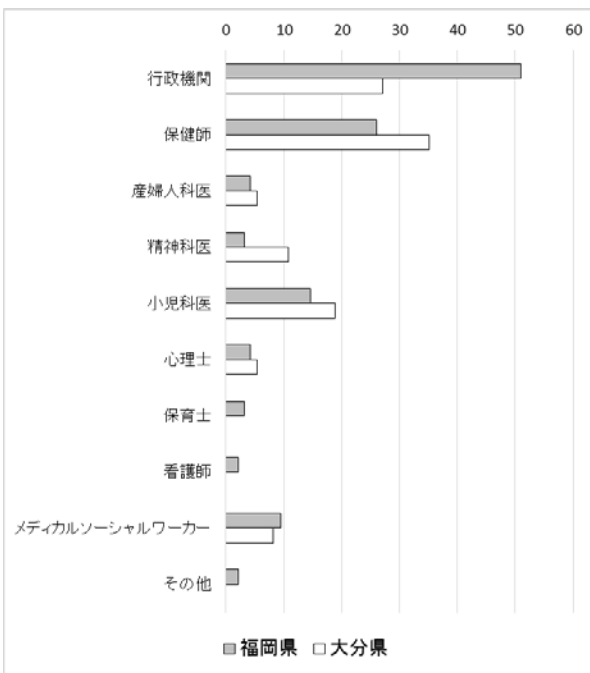
|        | 福岡県 |       | 大分県 |       |
|--------|-----|-------|-----|-------|
|        | 件数  | 率 (%) | 件数  | 率 (%) |
| しばしば   | 5   | 5.2   | 2   | 5.4   |
| ときどき   | 9   | 9.4   | 3   | 8.1   |
| まれに    | 15  | 15.6  | 6   | 16.2  |
| ほとんどない | 10  | 10.4  | 6   | 16.2  |
| わからない  | 56  | 58.3  | 19  | 51.4  |





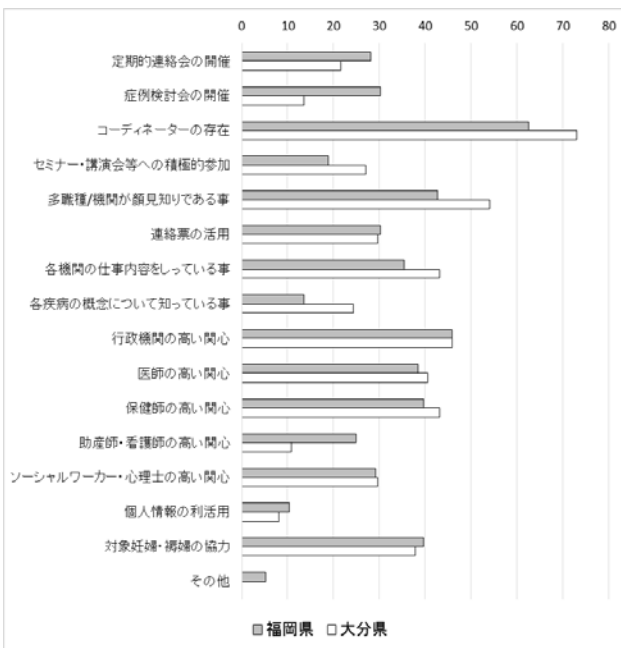
B7 多職種連携のため連携を強化したい機関/職種は？（乳幼児期）

|                | 福岡県 |       | 大分県 |       |
|----------------|-----|-------|-----|-------|
|                | 件数  | 率 (%) | 件数  | 率 (%) |
| 行政機関           | 49  | 51.0  | 10  | 27.0  |
| 保健師            | 25  | 26.0  | 13  | 35.1  |
| 産婦人科医          | 4   | 4.2   | 2   | 5.4   |
| 精神科医           | 3   | 3.1   | 4   | 10.8  |
| 小児科医           | 14  | 14.6  | 7   | 18.9  |
| 心理士            | 4   | 4.2   | 2   | 5.4   |
| 保育士            | 3   | 3.1   | 0   | 0.0   |
| 看護師            | 2   | 2.1   | 0   | 0.0   |
| メディカルソーシャルワーカー | 9   | 9.4   | 3   | 8.1   |
| その他            | 2   | 2.1   | 0   | 0.0   |
| その他の入力内容       | 0   | 0.0   | 0   | 0.0   |



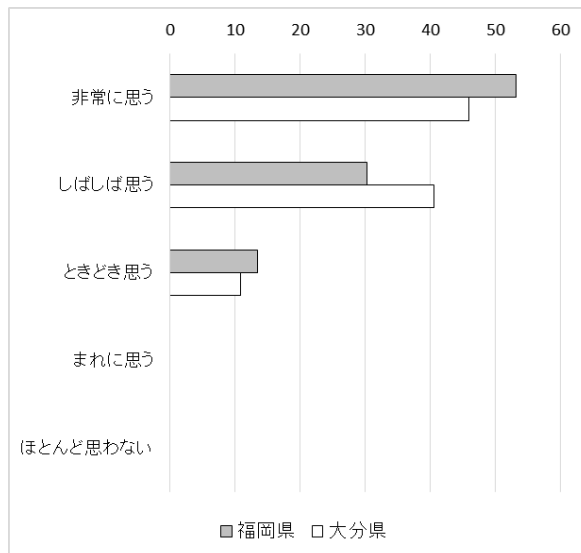
B8 多職種連携推進のため大切なことは？（乳幼児期）（複数選択）

|                    | 福岡県 |       | 大分県 |       |
|--------------------|-----|-------|-----|-------|
|                    | 件数  | 率 (%) | 件数  | 率 (%) |
| 定期的連絡会の開催          | 27  | 28.1  | 8   | 21.6  |
| 症例検討会の開催           | 29  | 30.2  | 5   | 13.5  |
| コーディネーターの存在        | 60  | 62.5  | 27  | 73.0  |
| セミナー・講演会等への積極的参加   | 18  | 18.8  | 10  | 27.0  |
| 多職種/期間が顔見知りである事    | 41  | 42.7  | 20  | 54.1  |
| 連絡票の活用             | 29  | 30.2  | 11  | 29.7  |
| 各機関の仕事内容を知っている事    | 34  | 35.4  | 16  | 43.2  |
| 各疾病の概念について知っている事   | 13  | 13.5  | 9   | 24.3  |
| 行政機関の高い関心          | 44  | 45.8  | 17  | 45.9  |
| 医師の高い関心            | 37  | 38.5  | 15  | 40.5  |
| 保健師の高い関心           | 38  | 39.6  | 16  | 43.2  |
| 助産師・看護師の高い関心       | 24  | 25.0  | 4   | 10.8  |
| ソーシャルワーカー・心理士の高い関心 | 28  | 29.2  | 11  | 29.7  |
| 個人情報の利活用           | 10  | 10.4  | 3   | 8.1   |
| 対象妊婦・褥婦の協力         | 38  | 39.6  | 14  | 37.8  |
| その他                | 5   | 5.2   | 0   | 0.0   |
| その他の場合の入力内容        | 0   | 0.0   | 0   | 0.0   |



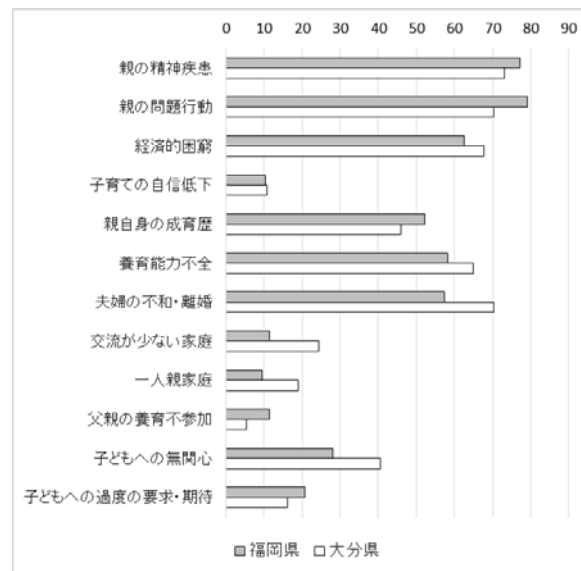
C1 子どもの心の問題は、親の心の問題が関係？（学童～思春期）

|          | 福岡県 |       | 大分県 |       |
|----------|-----|-------|-----|-------|
|          | 件数  | 率 (%) | 件数  | 率 (%) |
| 非常に思う    | 51  | 53.1  | 17  | 45.9  |
| しばしば思う   | 29  | 30.2  | 15  | 40.5  |
| ときどき思う   | 13  | 13.5  | 4   | 10.8  |
| まれに思う    | 0   | 0.0   | 0   | 0.0   |
| ほとんど思わない | 0   | 0.0   | 0   | 0.0   |



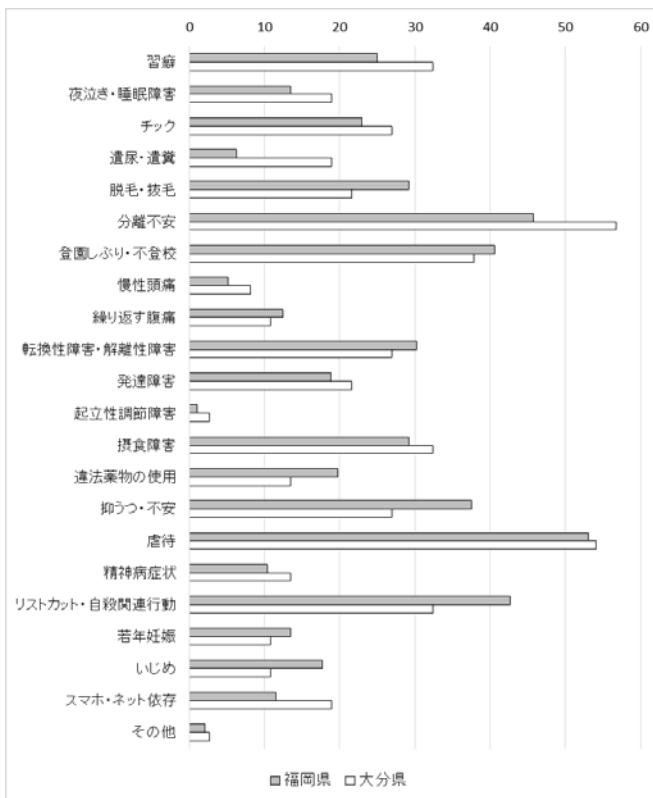
C2 親の心の問題、その問題の背景は？（学童～思春期）（5つ選択）

|               | 福岡県 |       | 大分県 |       |
|---------------|-----|-------|-----|-------|
|               | 件数  | 率 (%) | 件数  | 率 (%) |
| 親の精神疾患        | 74  | 77.1  | 27  | 73.0  |
| 親の問題行動        | 76  | 79.2  | 26  | 70.3  |
| 経済的困窮         | 60  | 62.5  | 25  | 67.6  |
| 子育ての自信低下      | 10  | 10.4  | 4   | 10.8  |
| 親自身の成育歴       | 50  | 52.1  | 17  | 45.9  |
| 養育能力不全        | 56  | 58.3  | 24  | 64.9  |
| 夫婦の不和・離婚      | 55  | 57.3  | 26  | 70.3  |
| 交流が少ない家庭      | 11  | 11.5  | 9   | 24.3  |
| 一人親家庭         | 9   | 9.4   | 7   | 18.9  |
| 父親の養育不参加      | 11  | 11.5  | 2   | 5.4   |
| 子どもへの無関心      | 27  | 28.1  | 15  | 40.5  |
| 子どもへの過度の要求・期待 | 20  | 20.8  | 6   | 16.2  |



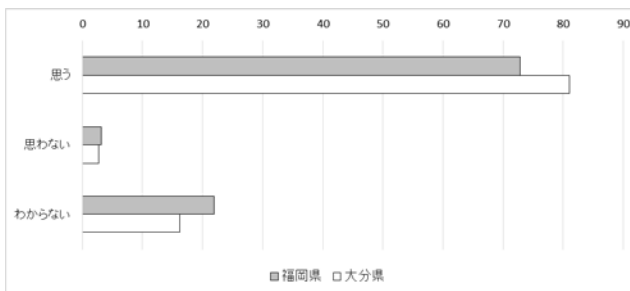
C3 家族の心の問題の関与が強い疾患は？

|               | 福岡県 |       | 大分県 |       |
|---------------|-----|-------|-----|-------|
|               | 件数  | 率 (%) | 件数  | 率 (%) |
| 習癖            | 24  | 25.0  | 12  | 32.4  |
| 夜泣き・睡眠障害      | 13  | 13.5  | 7   | 18.9  |
| チック           | 22  | 22.9  | 10  | 27.0  |
| 遺尿・遺糞         | 6   | 6.3   | 7   | 18.9  |
| 脱毛・抜毛         | 28  | 29.2  | 8   | 21.6  |
| 分離不安          | 44  | 45.8  | 21  | 56.8  |
| 登園しぶり・不登校     | 39  | 40.6  | 14  | 37.8  |
| 慢性頭痛          | 5   | 5.2   | 3   | 8.1   |
| 繰り返す腹痛        | 12  | 12.5  | 4   | 10.8  |
| 転換性障害・解離性障害   | 29  | 30.2  | 10  | 27.0  |
| 発達障害          | 18  | 18.8  | 8   | 21.6  |
| 起立性調節障害       | 1   | 1.0   | 1   | 2.7   |
| 摂食障害          | 28  | 29.2  | 12  | 32.4  |
| 違法薬物の使用       | 19  | 19.8  | 5   | 13.5  |
| 抑うつ・不安        | 36  | 37.5  | 10  | 27.0  |
| 虐待            | 51  | 53.1  | 20  | 54.1  |
| 精神病症状         | 10  | 10.4  | 5   | 13.5  |
| リストカット・自殺関連行動 | 41  | 42.7  | 12  | 32.4  |
| 若年妊娠          | 13  | 13.5  | 4   | 10.8  |
| いじめ           | 17  | 17.7  | 4   | 10.8  |
| スマホ・ネット依存     | 11  | 11.5  | 7   | 18.9  |
| その他           | 2   | 2.1   | 1   | 2.7   |
| その他の場合の入力内容   | 0   | 0.0   | 0   | 0.0   |



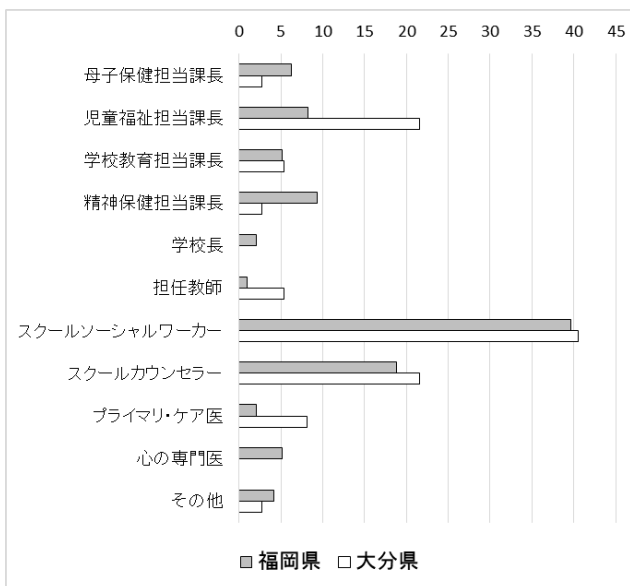
C4 親子の心の診療のために、各市町村単位にコーディネーターが必要か？ (学童～思春期)

|       | 福岡県 |       | 大分県 |       |
|-------|-----|-------|-----|-------|
|       | 件数  | 率 (%) | 件数  | 率 (%) |
| 思う    | 70  | 72.9  | 30  | 81.1  |
| 思わない  | 3   | 3.1   | 1   | 2.7   |
| わからない | 21  | 21.9  | 6   | 16.2  |



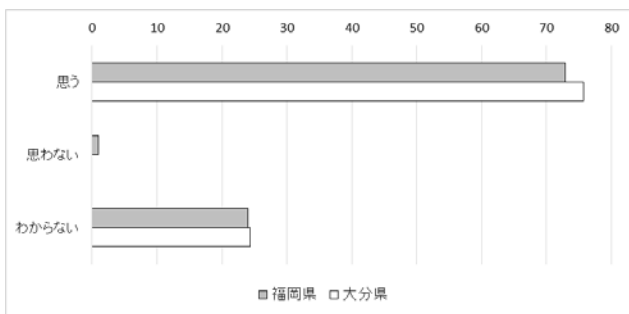
C5 コーディネーターとして誰が適任か？ (学童～思春期)

|               | 福岡県 |       | 大分県 |       |
|---------------|-----|-------|-----|-------|
|               | 件数  | 率 (%) | 件数  | 率 (%) |
| 母子保健担当課長      | 6   | 6.3   | 1   | 2.7   |
| 児童福祉担当課長      | 8   | 8.3   | 8   | 21.6  |
| 学校教育担当課長      | 5   | 5.2   | 2   | 5.4   |
| 精神保健担当課長      | 9   | 9.4   | 1   | 2.7   |
| 学校長           | 2   | 2.1   | 0   | 0.0   |
| 担任教師          | 1   | 1.0   | 2   | 5.4   |
| スクールソーシャルワーカー | 38  | 39.6  | 15  | 40.5  |
| スクールカウンセラー    | 18  | 18.8  | 8   | 21.6  |
| プライマリ・ケア医     | 2   | 2.1   | 3   | 8.1   |
| 心の専門医         | 5   | 5.2   | 0   | 0.0   |
| その他           | 4   | 4.2   | 1   | 2.7   |
| その他の入力内容      | 0   | 0.0   | 0   | 0.0   |



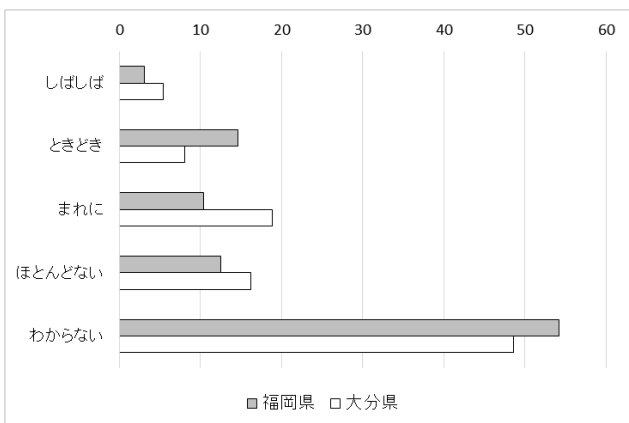
C6 コーディネーターを、「子育て世代包括支援センター」に配置は必要？（学童～思春期）

|       | 福岡県 |       | 大分県 |       |
|-------|-----|-------|-----|-------|
|       | 件数  | 率 (%) | 件数  | 率 (%) |
| 思う    | 70  | 72.9  | 28  | 75.7  |
| 思わない  | 1   | 1.0   | 0   | 0.0   |
| わからない | 23  | 24.0  | 9   | 24.3  |



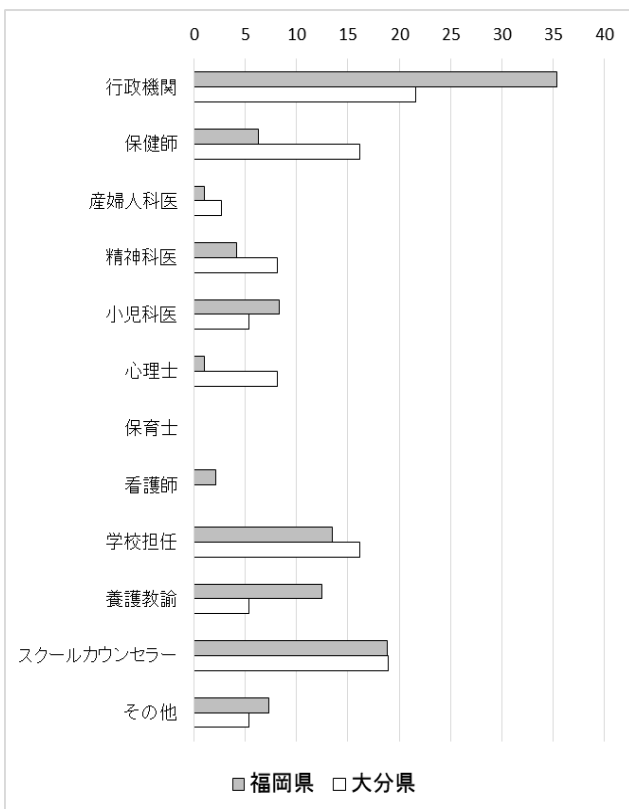
C7 多職種連携は、貴地区ではどのくらい実施？（学童～思春期）

|        | 福岡県 |       | 大分県 |       |
|--------|-----|-------|-----|-------|
|        | 件数  | 率 (%) | 件数  | 率 (%) |
| しばしば   | 3   | 3.1   | 2   | 5.4   |
| ときどき   | 14  | 14.6  | 3   | 8.1   |
| まれに    | 10  | 10.4  | 7   | 18.9  |
| ほとんどない | 12  | 12.5  | 6   | 16.2  |
| わからない  | 52  | 54.2  | 18  | 48.6  |



C8 多職種連携のため連携を強化したい機関／職種は？（学童～思春期）

|            | 福岡県 |       | 大分県 |       |
|------------|-----|-------|-----|-------|
|            | 件数  | 率 (%) | 件数  | 率 (%) |
| 行政機関       | 34  | 35.4  | 8   | 21.6  |
| 保健師        | 6   | 6.3   | 6   | 16.2  |
| 産婦人科医      | 1   | 1.0   | 1   | 2.7   |
| 精神科医       | 4   | 4.2   | 3   | 8.1   |
| 小児科医       | 8   | 8.3   | 2   | 5.4   |
| 心理士        | 1   | 1.0   | 3   | 8.1   |
| 保育士        | 0   | 0.0   | 0   | 0.0   |
| 看護師        | 2   | 2.1   | 0   | 0.0   |
| 学校担任       | 13  | 13.5  | 6   | 16.2  |
| 養護教諭       | 12  | 12.5  | 2   | 5.4   |
| スクールカウンセラー | 18  | 18.8  | 7   | 18.9  |
| その他        | 7   | 7.3   | 2   | 5.4   |
| その他の入力内容   | 0   | 0.0   | 0   | 0.0   |



C9 職種連携推進のため大切なことは？（学童～思春期）（複数選択）

|                    | 福岡県 |       | 大分県 |       |
|--------------------|-----|-------|-----|-------|
|                    | 件数  | 率 (%) | 件数  | 率 (%) |
| 定期的連絡会の開催          | 24  | 25.0  | 8   | 21.6  |
| 症例検討会の開催           | 28  | 29.2  | 6   | 16.2  |
| コーディネーターの存在        | 50  | 52.1  | 28  | 75.7  |
| セミナー・講演会等への積極的参加   | 20  | 20.8  | 8   | 21.6  |
| 多職種/機関が顔見知りである事    | 46  | 47.9  | 20  | 54.1  |
| 多職種/機関の役割が明確であること  | 33  | 34.4  | 13  | 35.1  |
| 各機関の仕事内容を知っている事    | 45  | 46.9  | 16  | 43.2  |
| 各疾病の概念について知っている事   | 21  | 21.9  | 11  | 29.7  |
| 行政機関の高い関心          | 39  | 40.6  | 20  | 54.1  |
| 医師の高い関心            | 37  | 38.5  | 13  | 35.1  |
| 保健師の高い関心           | 25  | 26.0  | 12  | 32.4  |
| 看護師の高い関心           | 17  | 17.7  | 3   | 8.1   |
| ソーシャルワーカー・心理士の高い関心 | 31  | 32.3  | 10  | 27.0  |
| 個人情報の利活用           | 9   | 9.4   | 2   | 5.4   |
| 対象保護者の協力           | 39  | 40.6  | 12  | 32.4  |
| その他                | 3   | 3.1   | 1   | 2.7   |
| その他の場合の入力内容        |     |       |     |       |

