

2024年6月 25 日

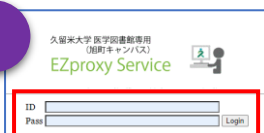
久留米大学様 各位

## 学外からの UpToDate アカウントの登録・再認証について

平素より UpToDate をご利用いただきましてありがとうございます。この度、久留米大学様の EZproxy を経由して、学外・ご自宅からも UpToDate の新規アカウント登録、また、アカウントを維持するためのログイン(再認証)ができるようになりました。

ここではその手順をご案内いたします。

1



①まずは、医学図書館ホームページから EZproxy にログインします。詳細は[クイックガイド「学外からのデータベース利用手順」](#)をご参照ください。(QR/リンク付き)

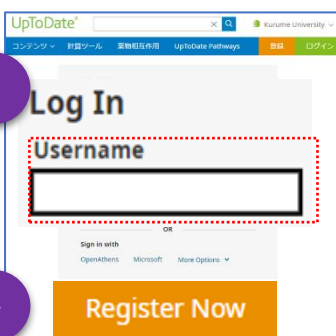


2



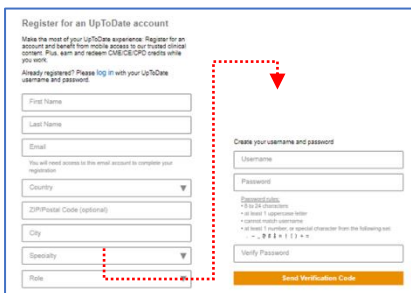
②ログイン後、学外から利用可能なコンテンツ一覧が表示されますので EBM 臨床支援ツールの「UpToDate」をクリックします。

3



③UpToDate のログイン画面が表示されます。アカウント (Username と Password) を持っている方は、ここからログインすることで、以後 3 か月間、スマートフォンやご自宅の PC などからアクセスできるようになります。

4



④アカウントを持っておらず、新規で作成したい方は「Register Now」をクリックし、左の入力フォームを埋めて作成していただきます。

<アカウント作成要件>

Username: 6 文字以上、他人と重複しない、スペースNG等  
Password: 大文字・数字を各 1 文字以上含む 8 文字以上、  
Usernameと異なる等

UpToDate は、久留米大学様に施設契約をいただいております。ご所属の、医師、研修医、医学生、薬剤師、看護師、全メディカルスタッフなど、全ての方が、自由にご覧いただけます。個人の費用負担はありません。

<問合せ先>

ウォルターズクルワー 深井 [Nobutaka.fukai@wolterskluwer.com](mailto:Nobutaka.fukai@wolterskluwer.com) 03-5427-1930 (代表)

対応時間: 平日午前 9 時～午後 5 時(年末年始を除く)