

2024年度

久留米大学

# 学生募集要項

学校推薦型選抜（一般）A日程

医学部 医療検査学科

記載事項が変更される可能性があります。変更になる場合は本学 HP 上にて迅速に周知いたします。



この「募集要項」には、医学部医療検査学科学校推薦型選抜(一般) A日程の出願から入学手続完了までの事項を記載しています。熟読して内容理解に努めてください。

#### 学校保健安全法で出席の停止が定められている感染症に関する注意事項

◎入学試験当日、学校保健安全法で出席の停止が定められている感染症（新型コロナウイルス感染症、インフルエンザ、麻疹、水痘等）に罹患し治癒していない場合は、他の受験生や監督者等への感染のおそれがあるため受験はできません。ただし、症状により学校医その他の医師において伝染のおそれがないと認められた場合は、この限りではありません。上記により受験ができない場合であっても、追試験等の特別措置および入学検定料の返還は行いません。試験当日の体調管理は十分に注意してください。

#### 個人情報の取扱いについて

##### (1) 個人情報の利用

①本学が入学試験業務に際し取得したあなたの個人情報は、本学における出願処理、書類不備の連絡（これはあなたの在籍校に対し行うこともあります）、入学試験の実施、合格した場合の通知・連絡、入学手続に関する連絡、入学手続をした場合の入学前の事前学習関係資料等の送付に利用します。

②本学は、上記の個人情報を、各種統計資料作成のために利用します。統計資料の公表に際しては、個人が特定できないように処理します。

##### (2) 個人情報に関する業務の委託について

本学は、合否照会システムなどの業務を、個人情報の適切な取扱いに関する契約を締結した上で、外部の事業者の一部業務を委託します。

# 目 次

アドミッション・ポリシー（入学者受入方針）

## ◆ 試験概要 ◆

---

I 募集人員	1
II 試験に関する注意	1
III 学校推薦型選抜(一般)A日程	2
1-1. 出願資格	
1-2. 出願書類の概要	
1-3. 入試日程	
1-4. 入学検定料	
1-5. 出願方法	
1-6. 成績開示	
1-7. 出願先および問い合わせ先	
1-8. 出願上の注意事項	
1-9. 受験票の印刷	
1-10. 試験場	
2. 入学者選抜方法	
3. 受験上の注意事項	

## ◆ 合格発表 ◆

---

1. 合格発表方法	8
2. UCAROによる合否照会	8

## ◆ 入学手続 ◆

---

1. 入学手続方法	9
2. 入学手続締切	9
3. 入学前教育について	9
4. 入学金・授業料等	10
5. 奨学金制度、特待生制度	10
6. 寄付金	10

## ◆ その他 ◆

---

試験場案内	11
-------	----

## ◆ インターネット出願 ◆

---

インターネット出願	12
-----------	----

## ◆ Q & A ◆

---

インターネット出願Q&A	17
受験生のためのQ&A	18

## 医学部医療検査学科

医療検査学科では、ディプロマ・ポリシー、カリキュラム・ポリシーに基づく教育内容等を踏まえ、以下のような学力の三要素（「知識・技能」「思考力・判断力・表現力」「主体的に学習に取り組む態度」）を備えた人を求める。

- ①臨床検査学の修学に必要な基礎学力、思考力を備えた人（知識・技能）
- ②社会に関心を持ち自ら課題をみつけ、学問的裏付けをもって解決策、解答を導き出す姿勢がある人（思考力・判断力・表現力）
- ③自らの健康を管理し、明確な目的意識を持ち規則正しい生活を送ることができる人（主体的な生活態度）
- ④日進月歩の臨床検査に係る技術・専門について、隣接分野での学習にも精力的に取り組み、医学・保健医療の分野で貢献したいという強い意思のある人（主体性を持って学ぶ態度）
- ⑤他者に対して礼を以って接し、周囲と協調して適切なコミュニケーションができる人（多様な人々と協働して学ぶ態度）

## ◆ 試験概要 ◆

### I 募集人員

#### 1. 学校推薦型選抜(一般) A日程

学 部	学 科	募集人員
医 学 部	医 療 検 査 学 科	20名

### II 試験に関する注意

#### (1) 「外国の教育制度に基づく学校」における推薦型選抜の出願資格について

本学の推薦型選抜は、日本の教育制度に基づく高等学校を対象とした選抜試験です。そのため、インターナショナルスクールなど、外国の教育制度に基づく学校に在籍の（在籍された）方は受験できません。

#### (2) 受験・修学特別措置について

身体機能の障がいや疾病等により、受験・修学に際して特別な措置を必要とする場合は、出願前までに入試課へ問い合わせてください。希望する措置を検討し、措置の有無や内容を連絡します。また不慮の事故や急な発病等のために、申請できなかった場合でも可能な限り速やかに、連絡してください。詳細はホームページを確認してください。

URL：<https://best.kurume-u.ac.jp/admissions/topics/special/>

久留米大学 HP → 受験生サイト → 入試・出願 → 受験・修学特別措置



#### (3) 必着について

出願書類や入学手続の締切は、全て必着です。したがって出願書類提出（入学手続）締切日に到着していなければなりません。締切日当日の消印があっても、到着していなければ受付できませんので、注意してください。

#### (4) 自然災害について

地震や台風等の自然災害により入学試験の実施が困難な場合は、試験日を変更する場合がありますので、本学ホームページを確認してください。

### Ⅲ 学校推薦型選抜(一般) A日程

#### 1-1. 出願資格

下記の条件を全て満たす者

- 1 高等学校（中等教育学校の後期課程を含む。以下同じ）を2024年3月卒業見込みの者及び2023年3月卒業者
- 2 本学に学ぶことを熱望し、人物・学業ともに優秀であり、入学後の能力向上が期待でき、高等学校長が推薦した専願者\*

※専願-合格の場合は、必ず入学することを条件とする。

※高等学校の全体の学習成績の状況を出願資格としない。

#### 1-2. 出願書類の概要

出 願 書 類	留 意 事 項
①推 薦 書	本学所定の用紙に出身学校長が必要事項を記入したものを厳封のまま提出してください。
②志 望 理 由 書	本学所定の用紙に黒のボールペンを使用し、自筆で間違いのないよう丁寧に書いてください。
③調 査 書	2023年9月1日以降発行の最新のを厳封のまま提出してください。 枚数ごとに氏名を記入してください。 ※3学期制の高等学校においては3年1学期までの、2学期制の高等学校においては3年1学期相当まで、あるいは3年前期までの成績により作成された調査書を提出してください。

※①～②は、久留米大学ホームページ「受験生サイト」→「入試出願」→「募集要項・出願書類」ページからダウンロードしてください。

※写真について インターネット出願時にデジタル写真（ファイル形式：JPEG）が必要です。

デジタル写真を準備してからインターネット出願登録をしてください。

準備する写真………出願前3カ月以内に撮影した正面・脱帽の顔写真。

服装については、**学生服か私服**の写真（どちらでも可）

[受験生サイト]



※③調査書について

出 願 資 格	提出する証明書類	注 意 事 項
高等学校または中等教育学校 卒業者（見込者）	出身学校長が作成する調査書 （開封されたものは無効とします）	2023年9月1日以降発行のもの

### 1-3. 入試日程

出願期間	試験日	学部・学科	合格発表日	入学時納入金の納入(一括納入)および入学手続書類提出締切日[必着]
[出願登録および 入学検定料払込期間] 11月1日(水) ▼ 11月8日(水) [出願書類提出締切] 11月9日(木) <u>必着</u>	11月18日(土)	医学部 医療検査学科	12月1日(金)	12月19日(火)

※出願登録・入学検定料の納入は、最終日の23時59分までです。

※解答例閲覧は、2023年11月24日(金) 13時頃を予定(詳細はホームページにて告知します)

### 1-4. 入学検定料

32,000円

### 1-5. 出願方法

インターネット出願に限ります。出願手順等については「インターネット出願 (p.12~)」を参照してください。出願登録だけでは出願手続きは完了しませんので、必ず、入学検定料を納入し、定められた期日までに出願書類を郵送してください。

(注意) 久留米大学のインターネット出願は UCARO の登録が必要です。

受験番号照会や合否照会等も可能となりますので、アカウントは失念しないようにしてください。

### 1-6. 成績開示

2024年度医学部医療検査学科学校推薦型選抜(一般)A日程受験者のうち希望者に対し、当年度の入試成績を開示します。成績開示の申し込みはインターネット出願時のみ受け付けます。

#### (1) 申込方法

①申込期間：出願期間と同じ(→ p.3)

**※申込期間外の申込は一切受け付けませんので、注意してください。**

②申込方法：成績開示を希望される場合は、インターネット出願時の個人情報入力画面にて「成績開示の要否」欄の「開示する」にチェックを付してください。

#### (2) 開示方法

受験者の申込請求に基づいて、4月以降、受験ポータルサイト UCARO (ウカロ) にて開示します。開示時期は、UCARO のメッセージでお知らせします。

#### (3) 開示内容

筆記試験成績の「科目別の得点」と「合計点」を開示します。成績開示は受験者本人の得点とし、合否に関わらず成績開示希望者に開示します。

ただし、個別学力試験[外国語]および個別学力試験[数学]の合計点が基準を満たさず、総合評価の対象とならなかった場合は、個別学力試験[外国語]と個別学力試験[数学]の得点のみ開示します。

### 1-7. 出願先および問い合わせ先

〒839-8502 久留米市御井町1635 久留米大学入試課 インターネット出願係  
TEL 0942-44-2160 FAX 0942-43-4539

### 1-8. 出願上の注意事項

- ①提出書類に不備がある場合は、受理できないことがあります。提出書類に不明な点があった場合は、入試課から電話連絡することがあります。
- ②偽造した出願書類を提出した、または、提出した書類に虚偽の記載が含まれていたことが判明した場合は、合格取り消しとなることがあります。
- ③外国語で作成された証明書等の書類は、日本語訳を提出してください。
- ④改姓改名により証明書と氏名が異なる場合は、戸籍抄本（原本）を提出してください。
- ⑤検定料納入後の志望学部・学科（専攻）の変更は認めません。
- ⑥一度受理した出願書類および入学検定料は返還しません。

### 1-9. 受験票の印刷

受験票は各自で印刷し、試験当日に持参してください。

受験票発行期間は 2023年11月14日(火) 10:00~2023年12月8日(金) 23:59 です。

※スマートフォン等での UCARO の画面提示での受験はできません。

※受験生の本システムの「誤操作、見間違い」等について、本学は一切関知しません。

※試験日当日に受験票を紛失した等の場合は、係員へ申し出て、仮受験票の交付を受けてください。

#### (1) 受験票の取得方法

UCARO にログインし、メニューにある「受験一覧」で受験票の印刷を希望する試験を選択してください。

「受験票・受験番号照会」の画面に進むと「受験票を印刷する」のボタンが画面上にありますので、クリックし、画面の案内に従って受験票を印刷してください。

※受験票は必ず **A4サイズのコピー用紙**で印刷してください。カラー・モノクロは問いません。不正行為の疑いを持たれぬよう、裏面には一切の書き込みを禁止します。

※受験票が出力できない等の場合は、UCARO 事務局（電話：03-5952-2114）にご連絡ください。




(2) 受験票記載内容の確認

Web 出願システムで登録した内容と受験票記載内容を確認してください。異なっている場合は、入試課（電話：0942-44-2160）へ問い合わせてください。

2024年度 久留米大学入学試験受験票	
受験番号(座席番号)	T300001
氏名	久留米 太郎 男 2005年4月28日
試験日	2023年11月18日(土)
入試制度	学校推薦型選抜(一般)A日程 医学部 医療検査学科
試験場	久留米大学 旭町キャンパス 教育2号館
集合時間	受験生は9時40分までに各自の受験番号の席に着席してください。詳細は「学生募集要項」を確認してください。
<p>【注意事項】</p> <p>(1) この受験票は試験当日必ず持参してください。</p> <p>(2) 試験当日の集合時間、受験上の注意事項については、必ず、「学生募集要項」を確認してください。</p> <p>(3) 受験票で必ず試験日と試験場を確認してください。</p> <p>なお、本学は、文部科学省の「国営キャンパス」と認定された「旭町キャンパス」があります。</p> <p>試験により試験場が異なりますので、必ず「学生募集要項」を確認してください。</p> <p>(4) 試験当日は受験票を十分に読み、机上に置くこと。</p> <p>(5) 不正行為を行った場合、受験した全ての科目・科目の成績を無効とします。</p> <p>また、重罰に課せられることもあります。</p>	

久留米大学 入試課  
0942-44-2160  
受験生サイト  
<https://best.kurume-u.ac.jp>



※図はイメージであり、実物とは異なる場合があります。

1-10. 試験場

- (1) 受験票と試験場案内(→ p.11)で確認してください。
- (2) 試験会場(教室)やその他の最新情報は、久留米大学受験生サイトでお知らせします。  
**試験当日までに必ず確認してください。下見のために建物内へ入ることはできません。**

2. 入学者選抜方法

- (1) 試験日、集合時間等

試験日：2023年11月18日(土)

集合時間：9時40分までに各自の受験番号の席に着席してください。

試験場：久留米大学旭町キャンパス医学部教育2号館

(医学部附属臨床検査専門学校 校舎)(→ p.11を参照)

(2) 選考方法、試験時間

下記および推薦書、志望理由書、調査書による総合評価とします。

個別学力試験（外国語、数学）の合計点が基準を満たした場合のみ、面接を含めた総合評価を行う段階選考とします。

なお、面接の評価が著しく低い場合には、試験科目の結果に関わらず不合格となる場合があります。

試験科目（配点）	試験時間	内 容
個別学力試験〔外国語〕 （100点）	10：00～11：00	コミュニケーション英語Ⅰ、 コミュニケーション英語Ⅱ、 英語表現Ⅰ
個別学力試験〔数学〕 （100点）	11：30～12：30	数学Ⅰ、数学A
面 接（50点）	13：30～	

3. 受験上の注意事項

- (1) 試験室は9時に開室します。受験生は9時40分までに各自の受験番号の席に着席してください。試験に関する注意事項の説明をします。
- (2) 試験開始後20分以内の遅刻に限り受験を認めますが、試験時間の延長は行いません。交通渋滞等を考えて、時間に余裕をもって試験場へ到着してください。入学試験用の駐車場はありませんので、公共の交通機関を利用してください。ただし試験会場周辺の公共交通機関の乱れや遅れによる遅刻の場合は、受験を認めることがあります。その場合は、利用した公共交通機関が発行する遅延証明書を必ず受け取り、試験会場の係員に申し出てください。
- (3) 受験票は必ず各自で印刷し、持参してください。受験票を忘れたり、紛失した場合は、早めに係員へ申し出てください。
- (4) 受験票の他に、試験時間中、机の上に置けるものは、次頁の〈机の上に置けるもの〉を確認してください。これ以外の所持品を置いてはいけません。
- (5) 携帯電話・スマートフォン等の電子機器類は、試験室に入る前に電源を切っておいてください。
- (6) 試験当日、黒鉛筆、消しゴムの貸し出しは行いません。
- (7) 試験開始後は、その科目の解答用紙の回収が終わるまで退室できません。
- (8) 試験途中やむを得ない理由で退出を希望する者は、監督者に申し出てください。
- (9) 解答用紙には受験番号を必ず記入してください。受験番号の記入もれや誤った記入は採点できないことがありますので、注意してください。
- (10) 解答用紙には、解答以外の不必要な文字、符号を記入しないでください。
- (11) 試験当日は、昼食を用意してください。

- (12) 不正行為等を行った場合は、その場で受験の中止と退室を命じられ、それ以後の受験はできなくなります。また、受験した全ての成績を無効とします。なお、不正行為については、状況により警察へ被害届を提出するなどの対応をとる場合があります。

※「不正行為等の取扱い」については、ホームページを確認してください。

URL : <https://best.kurume-u.ac.jp/admissions/topics/ng/>



〈机の上に置けるもの〉

所持品	注意事項
受験票	p.5を参照
黒鉛筆	HB
シャープペンシル	黒い芯
消しゴム	プラスチック製
鉛筆削り	電動式、大型のもの、ナイフ類は除く。
時計	辞書、電卓、端末等の機能があるものや、それらの機能の有無が判別しづらいもの、秒針音のするもの、キッチンタイマー、大型のものを除く。設置されていない試験室もあるため、個人で用意してください。
眼鏡	
ハンカチ	無地のもの
ティッシュペーパー	袋または箱から中身だけ取り出したもの
目薬	

試験時間中に使用できるものは、座布団（無地のもの）、ひざ掛け（無地のもの）です。

【面接】

- (1) 面接は各面接室で受験番号順に一斉に開始しますので、係員の誘導に従って該当する控室に入室してください。
- (2) 面接室への入室は、係員の指示に従ってください。
- (3) 受験票の提示を求めることがあります。常に携帯してください。
- (4) 面接が終わった受験生は、事前の指示がない限り、随時、帰宅してください。

## ◆ 合格発表 ◆

### 1. 合格発表方法

① 合否結果をパソコン・スマートフォンで照会することができます。

② 合格者には、合格通知書および入学手続き書類一式を、UCARO へアップロードします。

※合格通知書および入学手続き書類は郵送しません。合否に関する問い合わせには一切応じられません。

※合格発表日に、合否を書面で出身高等学校長へ通知します。

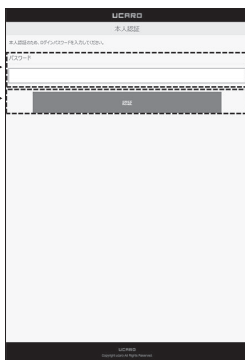
### 2. UCARO による合否照会

①



UCARO にログインし、『受験一覧』の「詳細を見る」を選択してください。

②



パスワード入力が必要です。ログイン時に入力したパスワードを再度入力してください。

③



「受験一覧」より久留米大学を選択し、「」を選択してください。

④



「合格照会」を選択し結果を確認してください。

#### ● 合否照会利用開始日時

学校推薦型選抜(一般) A 日程：2023年12月1日(金) 10:00～

#### 【注意事項】

- 照会には、UCARO に登録した「メールアドレス」と「パスワード」が必要です。
- サービス開始直後はアクセスが多く繋がりにくい状態が予想されます。その場合は、しばらく時間を置いてからアクセスしてください。
- 合否に関する問い合わせには一切応じません。
- スマートフォンでは一部利用できない機種があります。利用できない場合はパソコンで確認してください。
- 上記の図はイメージであり、実際の画面と異なる場合があります。
- システムの「誤操作」「見間違い」等を理由とした入学手続き期間終了後の入学手続きは一切認めません。

## ◆ 入学手続 ◆

### 1. 入学手続方法

詳細は、「入学手続について」(UCARO にログインし、メニューにある「受験一覧」の「入学手続」(合格者のみ閲覧可)よりダウンロードできます)を確認することになりますが、概略は以下のとおりです。

- ①合格を確認後、入学手続期間内に UCARO にログインして、必要書類を印刷する。
- ②入学時納入金を指定された期間までに納入(一括納入)する。
- ③提出書類を確認した後、入学手続書類送付先へ入学手続締切日までに**必着**で届くよう、簡易書留速達郵便で郵送する。
- ④UCARO で入学手続情報を入力する。

入学手続は所定の期間内に行うことで完了します。期間経過後の入学手続は、どのような事情があっても一切認めません。注意してください。

### 2. 入学手続締切

入 試 区 分	入学時納入金の納入(一括納入)および入学手続書類提出締切日[必着]
学校推薦型選抜(一般)A日程	2023年12月19日(火) 17時

※高等教育の修学支援制度を利用し「授業料減免」と「給付奨学金」を受ける方は、入学後の手続となりますので、納入金は必ず納入してください。

### 3. 入学前教育について

- 1 合格決定後、必要に応じて入学後のための学習指導として、問題集等を利用した学習を自己負担で課す予定です。
- 2 推薦型選抜で合格した入学予定者を対象とした「合格者の集い」を実施します。詳細は、UCARO にログインし、「入学手続」に関する書類にて確認してください。

#### 4. 入学金・授業料等

(本表は2024年度分を示しています。)

(単位：円)

項目	納期	1 年 次				2 年 次	3 年 次	4 年 次
		第 1 期 (入学時)	第 2 期 (8月末日)	第 3 期 (12月末日)	年 額	年 額	年 額	年 額
学 納 金	入 学 金	300,000			300,000			
	授 業 料	310,000	310,000	310,000	930,000	930,000	930,000	930,000
	教 育 充 実 料	150,000			150,000	150,000	150,000	150,000
	実 験 実 習 料	250,000			250,000	250,000	250,000	250,000
	(小 計)	(1,010,000)	(310,000)	(310,000)	(1,630,000)	(1,330,000)	(1,330,000)	(1,330,000)
委 託 徴 収 金	学 友 会 費	34,000			34,000			
	同 窓 会 入 会 金	15,000			15,000			
	同 窓 会 終 身 会 費							25,000
	保 護 者 会 入 会 金	2,000			2,000			
	保 護 者 会 年 会 費	13,000			13,000	13,000	13,000	13,000
	(小 計)	(64,000)			(64,000)	(13,000)	(13,000)	(38,000)
合 計	1,074,000	310,000	310,000	1,694,000	1,343,000	1,343,000	1,368,000	

注1 委託徴収金は、学友会他、当該団体から委託を受けて大学が徴収するものです。4年次に委託徴収金として、別途卒業アルバム代金を徴収します。

注2 委託徴収金は変更となる場合がありますことをご了承ください。

#### 5. 奨学金制度、特待生制度

##### 【奨学金制度】

各種の奨学金制度があります。

日本学生支援機構奨学金、久留米大学奨学金、その他の奨学金

##### 【特待生制度】

人物・学業ともに優秀な学生を学年ごとに特待生として表彰し、授業料等の学納金を免除する制度です。

#### 6. 寄付金

教育研究環境の充実のため、入学後に「寄付金募集要項」に基づき、任意の寄付金をお願いしています。

◆その他◆

試験場案内

※久留米大学は、敷地内全面禁煙です。

- 学校推薦型選抜(一般) A日程 試験場

久留米大学 旭町キャンパス

(医学部医療検査学科)

久留米市旭町67

TEL 0942-35-3311

医療検査学科  
試験場



交通

- 西鉄バス系統番号  
JR久留米駅から18  
西鉄久留米駅から8  
(大学病院、高専方面行にて「大学病院」または「医学部前」下車)  
(所要時間)  
JR久留米駅から7分、西鉄久留米駅から17分

## ◆ インターネット出願 ◆

〔 p.12～16の図は出願イメージであり、  
実際の画面と異なる場合があります。 〕

### 出願上の注意

インターネット出願サイトでの出願登録だけでは出願完了となりません。

必ず支払期限までに入学検定料を支払い、出願書類提出期限までに出願書類を **簡易書留・速達郵便** にて送付してください。出願書類が提出期限までに本学に到着した時点で出願完了となります。提出期限までに届かない出願書類はいかなる場合でも受け付けません。

## ❖ インターネット出願の流れ

### STEP 1 UCAROへの登録

UCAROとは、出願から受験票・受験番号の確認、合否照会、入学手続、成績照会まで受験者が利用するシステムを集約したサイトです。本学の **出願には UCARO への会員登録（無料）が必須** となります。

#### 出願の確認

出願登録は完了している？検定料は入金できた？全て UCARO で確認できます。

#### 受験番号照会

受験番号はもちろん、試験会場等の詳細情報も確認することができます。

#### 合否照会

合格発表日より、マイページの受験一覧から合否の確認ができます。

#### 入学手続

合格後は入学手続書類をダウンロードすることができます。

#### その他にも…

入試日程やスケジュール管理はもちろん、大学からのメッセージなどを確認できます。

### UCARO へ会員登録 必須

<https://www.ucaro.net/> にスマートフォンまたはパソコンからアクセスし、「新規会員登録」ページから画面の指示に従って会員登録を行ってください。

※会員登録にはメールアドレスが必要です。



#### UCARO に関する問い合わせ先

※志願者本人がお問い合わせください。

電話：03-5952-2114

時間：10:00～18:00

①メールアドレスを登録します。

UCARO  
新規会員登録  
仮登録情報入力  
登録するメールアドレスを入力してください。  
メールアドレス  
sample@ucaro.net  
送信する  
戻る

②本登録用の URL が記載されたメールが配信されます。

UCARO  
新規会員登録  
仮登録メール送信完了  
まだ会員登録は完了していません。  
下記メールアドレス宛に本登録用のメールを送信しました。  
24時間以内に本登録のお手続きを完了させてください。  
nyushi@kurume-u.ac.jp  
※メールが届かない場合は、登録されたメールアドレスに誤りがないか確認し、再度お試しください。  
※ucaro.netからの通知が受信できるよう、ドメイン受信拒否設定の変更をお願いします。  
トップページへ

※ [noreply@ucaro.net] からのメールが受信できるようにあらかじめ設定をしてください。

③メールに記載された URL からパスワード・ニックネーム・氏名等を登録します。

UCARO  
新規会員登録  
本登録情報入力  
1 入力 2 入力 3 確認 4 完了  
パスワードとニックネームを入力してください。  
※ブラウザのCookieを有効にしてください。  
登録メールアドレス  
nyushi@kurume-u.ac.jp  
パスワード  
8～16文字で、半角数字、半角大文字の英字、半角小文字の英字をすべて含めてください。  
確認用  
ニックネーム  
ウカロ  
お名前（漢字）  
姓  
名  
姓

④「久留米大学」を選択し、会員登録は完了です。

UCARO  
新規会員登録  
お気に入り大学選択  
1 入力 2 入力 3 確認 4 完了  
1つ以上選択してください。  
分類1  
都道府県  
分類2  
中西国・九州  
全大学を表示  
久留米大学  
入力内容を確認する  
戻る

※他大学へ出願時に UCARO へ会員登録した方は、再度会員登録を行う必要はありません。

※ UCARO への会員登録は、インターネット出願の出願期間より前から行うことができます。早めに会員登録することをお勧めします。

※会員登録とあわせて、「アカウント情報（氏名・住所）」を登録しておく、本学のインターネット出願時に個人情報入力の手間を省くことができます。

※登録したメールアドレスおよびパスワードは忘れないように控えておいてください。



## STEP 2

### インターネット出願ページへアクセス

https://prod.shutsugan.ucaro.jp/kurume-u/top/



## 2 UCARO にログイン



UCARO のアカウントにログインします。既にアカウントを作成した方は **ログインする** をクリックしてください。アカウントが無い方は **新規会員登録はこちら** をクリックしてください。

## 4 個人情報入力



画面の内容に沿って、入力してください。

※番地やマンション名など忘れず入力してください。

※【電話番号①】は連絡のとれる電話番号を入力してください。

画面上で出願内容が間違っていないか必ず確認してください。

## STEP 3 出願情報の登録

### 1 入試種別選択



出願したい入試種別から **出願する** をクリックしてください。

### 3 志望情報入力



志望する入試制度、学部・学科、選択科目等を選択してください。

入学検定料も確認できます。

### 5 写真アップロード



**アップロード** ボタンをクリックし、写真をアップロードしてください。

## 写真アップロード

写真を選択する      写真を切り抜く      アップロードする

### 出願用の写真データを選択する

[ファイルを選択する]ボタンをクリックしてライブラリから選択し、[写真の加工に進む]ボタンをクリックしてください。  
※ファイル形式はJPEGのみ対応となります。

こんな写真でも簡単に修正して登録することができます！  
※次のページ（STEP2）で写真の加工（修正）を行います。

写真の明るさを調整できます！

修正前      修正後

写真の傾きを調整できます！

修正前      修正後

写真を拡大して切り抜けます！

修正前      修正後

### 出願写真に関する注意事項

出願写真に関する注意事項は以下の通りです。

- ・申請者本人のみを撮影したもの
- ・3か月以内に撮影したもの
- ・正面、無帽、無背景
- ・鮮明であること（無点が含まれていること）
- ・背景と人物の境目がわかりにくいもの
- ・眼鏡のレンズに光が反射していないもの
- ・平常の顔容と著しく異なるもの（たとえ、口を開き面が必要以上に見えているものは不可）
- ・サングラス、マスク及び前髪などが目を隠すなど顔が確認しにくいもの
- ・ヘアバンドなどで眼鏡を覆っていないもの
- ・変色していないもの、傷や汚れのないもの
- ・ファイル形式：JPEG
- ・推奨サイズ：VGA（640×480サイズ）

**こんな写真は登録できません！**

斜めに傾いている

正面を向いていない

写真が引きずまざって顔が確認し辛い

### アップロード

[ファイルを選択する]ボタンをクリックしてライブラリから選択し、[写真の加工に進む]ボタンをクリックしてください。  
※ファイル形式はJPEGのみ対応となります。

ファイルを選択する

## 6 写真確認

### 出願用写真をアップロードする

下に表示されている写真を出願用の証明写真として提出する場合は、[出願写真として提出する]ボタンをクリックしてください。

下記の確認項目の内容を確認し、すべての項目をチェックしてから「出願写真として提出する」ボタンをクリックしてください。

- (重要) 文系学部の志願者は「私服」の写真をアップロードしてください
- (重要) 文系学部の志願者はこの写真を学生証に使用します
- (重要) 医学部の志願者は「学生服」または「私服」（どちらでも可）の写真をアップロードしてください
- (重要) 看護学部の志願者は「学生服」または「私服」（どちらでも可）の写真をアップロードしてください
- 申請者本人のみを撮影したものでしょうか？
- 3か月以内に撮影したものでしょうか？
- 正面、無帽、無背景ですか？
- 鮮明で焦点が合っていますか？
- 背景と人物の境目がわかりにくくなっていませんか？
- 眼鏡のレンズに光が反射していませんか？
- 平常の顔容と著しく異なっていませんか？（たとえば、口を開き面が必要以上に見えているものは不可）
- サングラス、マスク及び前髪などが目を隠していませんか？
- 顔が確認しにくくなっていませんか？
- ヘアバンドなどで眼鏡を覆っていませんか？
- 変色や傷や汚れはありませんか？

出願写真として提出する >

**(重要)**  
※ **“学生服”・“私服”（どちらでも可）** の写真をアップロードしてください

写真が正しくアップロードされているか確認してください。



## 7 必要書類の確認

### 必要書類確認

以下の必要書類を確認しチェックボックスをチェックして、「次へ進む」ボタンを押してください。

- 調査書**

2022年8月1日以降発行の最新のものも郵封のまま提出してください。  
※高等学校卒業生で、保存期限（5年）が経過しているため調査書が発行されない者は「卒業証明書」を提出してください。  
「卒業証明書」の発行年月日は問いません。
- 志望理由書**

本学部・学科（専攻）を志望した理由、入学後、何そどのように学びたいのか、どのような成果をあげたいのか、そして卒業後何そしたいのかを黒のボールペンを使用し、自筆で間違いのないよう丁寧に、1,000字程度で書いてください。
- 自己PRシート**

中学校卒業以降、今までに積極的に取り組んだ活動分野（課外活動、部活、生徒会活動、ボランティア、資格取得等）の活動内容、成果を黒のボールペンを使用し、自筆で間違いのないよう丁寧に書いてください。  
字数は自由です。  
人間健康学部の志願者で面接において実演を行う人はアピールしたい内容も記入してください。
- 自己PRシートに関連する資料**

自己PRシートに関連する資料があれば、「資料貼付用紙」に証明書のコピーを貼り、提出してください。  
また、「資料貼付用紙」に貼れない資料は、提出したい資料の表紙に「自己PRシートに関連する資料」と「氏名」を記入し、提出してください。

**必要書類について**  
（大学入学資格検定試験合格者、高等学校卒業程度認定試験合格（見込）者、合格（見込）成績証明書または合格証明書の原本を提出してください）

上記の必要書類について確認

次へ進む >

必要書類について確認してください。

※ **出願する学部・学科や入試種別により必要書類が異なります。** 本学所定用紙は、久留米大学ホームページ「受験生サイト」→「入試・出願」→「募集要項・出願書類」ページよりダウンロードし、印刷してください。

## 8 出願登録完了

### 出願登録完了

久留米大学  
出願番号：357526 | 総合型選抜

未決済

検定料 **32,000円**  
※上記入学検定料の他に手数料が必要です。

決済方法を選択する >

出願登録は完了です。出願番号6桁を「メモ」または「印刷」してください。

入学検定料の納入、出願書類の準備・郵送を行ってください。

出願番号メモ欄

出願番号

--	--	--	--	--	--

※出願番号は、お問い合わせの際や、【出願番号を確認・変更する（ログイン）】の際に必要となりますので、必ずメモするか印刷して、番号を控えておいてください。

※この画面イメージは、あくまでも総合型選抜のものです。

### インターネット出願に関する問い合わせ先

※志願者本人がお問い合わせください。

問合せ期間：出願期間に準じる

電話番号：03-5952-3902

※年末年始（12月30日～1月3日）は受け付けていません。

メモ欄▶

**入学検定料を納入する際に必要な番号**

① コンビニの場合  
ローソン・ミニストップ・ファミリーマート

お客様番号 (11桁)

確認番号 (5桁)

サークルKサンクス・セイコーマート・デイリーヤマザキ

オンライン決済番号 (11桁)

セブンイレブン

振込票番号 (13桁)

② 金融機関 ATM (Pay-easy)

収納機関番号 (5桁)

お客様番号 (11桁)

確認番号 (5桁)

③ ネットバンキングで収納する場合は、【ネットバンキングでの支払いに進む】ボタンから手続きしてください。

## STEP 4 入学検定料の納入

出願登録を完了後、忘れずに入学検定料を納めてください。  
入学検定料の納入は、以下のいずれかの方法で行ってください。  
※詳しい支払い方法は、インターネット出願ページを確認してください。

### ▶ 手数料について

入学検定料の他に、1回の出願ごとに手数料が必要です。

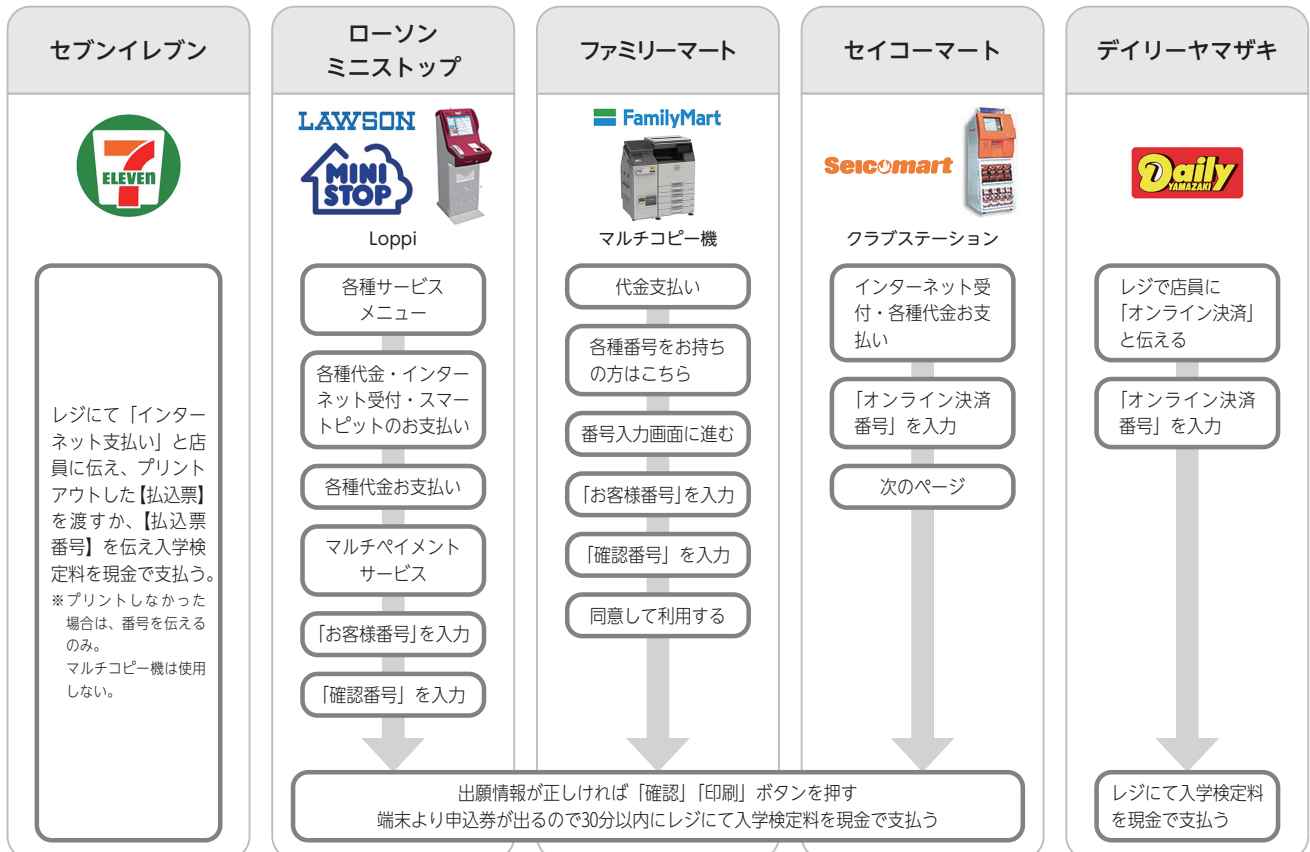
入学検定料：5万円未満	440円
入学検定料：5万円以上	660円

※納入された入学検定料は返還しません。ご注意ください。



### 入学検定料納入の流れ

コンビニエンスストア 現金で納入してください（1回の出願につき30万円以上の支払いはできません）。



※上記画面は変更される場合があります。

## 金融機関 ATM【Pay-easy】

以下の支払い可能金融機関で Pay-easy マークの付いている ATM で支払うことができます。1 回の出願につき、現金では 10 万円未満、キャッシュカードでは 100 万円未満の支払いが可能です。

(利用可能な金融機関の一例)

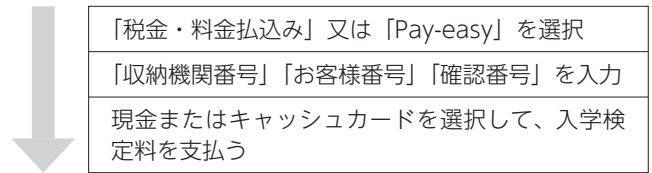
- ゆうちょ銀行
- みずほ銀行
- りそな銀行／埼玉りそな銀行
- 三菱 UFJ 銀行
- 三井住友銀行



▶ 支払い可能金融機関は下記ページの「ATM 利用可能一覧」を確認してください。

[https://www.well-net.jp/multi/financia\\_list/](https://www.well-net.jp/multi/financia_list/)

▶ 支払手順



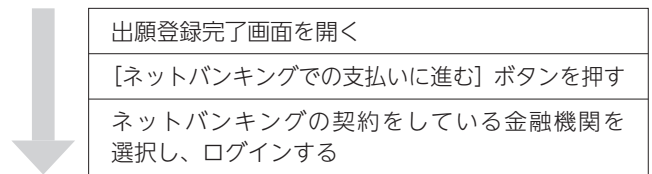
## ネットバンキング

都市銀行、地方銀行、信用金庫、信用組合、労働金庫、農協、漁協などのネットバンキングを利用することができます。事前に金融機関にて申し込みが必要です。

また、楽天銀行、PayPay 銀行、au じぶん銀行、住信 SBI ネット銀行でも支払うことができます。事前に金融機関にて口座の開設が必要です。



▶ 支払手順



## STEP 5 出願書類の準備、郵送

久留米大学ホームページ「受験生サイト」→「入試・出願」→「募集要項・出願書類」ページから該当入試の「学生募集要項」をダウンロードし、必ず熟読したうえで、必要書類等を確認して、準備してください。本学所定用紙も取得してください。

宛名ラベルを市販の角形 2 号封筒に貼り付け、出願書類を入れて、郵便局の窓口から「速達簡易書留」にて右記の送付先に郵送してください。書類の入れ忘れや提出締切日（必着）には注意してください。

**注意** 宛名ラベルが印刷できない場合、宛名ラベルの内容を封筒の表面に転記してください。

### 送付先

〒839-8502 久留米市御井町1635  
久留米大学入試課 インターネット出願係




**送付する書類**

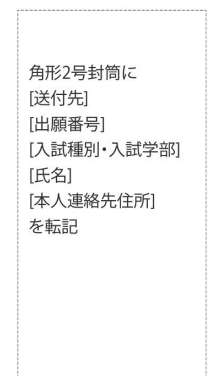
① 調査書

② その他出願書類  
(入試制度、出願学科によって異なります)

※送付する書類の詳細は、「学生募集要項」で確認してください。



宛名ラベルを貼付



宛名ラベルの内容を転記

or

以上で、出願手続は完了です。

※p.12～16の図は出願イメージであり、実際の画面と異なる場合があります。

## ◆インターネット出願Q & A

**Q** 出願登録はいつから可能ですか？

**A** 出願期間の初日から登録が可能です。

**Q** 入学検定料はいつ納入するのですか？

**A** 納入は出願登録後に、コンビニエンスストアや ATM、ネットバンキングを利用して納入することになります。

**Q** メールアドレスの登録は携帯電話のアドレスでも可能ですか？

**A** 可能です。なお、登録されたメールアドレスは、出願登録完了の通知や入金完了の通知に使用しますので、ドメイン (@ucaro.jp) を受信指定してください。

**Q** 登録の際に、氏名や住所の漢字がエラーになってしまいます。どうすればよいですか？

**A** 氏名や住所などの個人情報を入力する際に、異体字等の漢字が登録エラーになる場合は、代替の漢字（なければカタカナ）を入力してください。JIS 第2水準まで入力可能です。なお、入学手続き時に申請すれば、氏名に限り正しい漢字を登録することが可能です。

**Q** 出願登録完了後、入力内容の誤りに気付きました。変更や削除は可能ですか？  
また内容や入金の確認はできますか？

**A** 入学検定料納入前であれば、変更や削除が可能です。画面上部のログインをクリックし、UCARO のアカウント作成の際に登録したメールアドレス、パスワードを入力してください。  
【出願一覧】のメニューを展開し入力しなおしてください。なお、入学検定料納入後の場合は、出願内容の変更はできません。また出願完了後、トップページの【出願一覧】ボタンから、出願内容や入学検定料の入金状況を確認できます。

**Q** 出願書類は出願締切日の消印があれば、受付をしてもらえますか？

**A** 出願書類は出願締切日までに必ず到着していなければなりません。したがって、締切当日の消印があっても、到着していなければ受付不可となります。出願は早めに行ってください。

**Q** インターネット出願に関して、他に注意すべきことはありますか？

**A** 学生募集要項には、出願から入学手続き完了までの重要な事項を記載しています。受験生サイトから必ずダウンロードして、集合時間や受験上の注意事項、試験会場など、当日慌てることのないように、事前にしっかり読んでおいてください。

## ◆受験生のためのQ & A（学校推薦型選抜）

**Q** 学校推薦型選抜の面接について教えてください。

**A** 受験生1名に対して、面接官2～3名で10分程度。

**Q** 学校推薦型選抜で不合格になっても、他の入試を受験できますか？

**A** 受験できます。受験を希望する入試の学生募集要項をホームページ上で確認し、出願手続きを行ってください。

**Q** 受験のための宿泊ホテルは紹介してもらえますか？

**A** 本学では、「西鉄旅行株式会社 久留米支店」に宿泊施設斡旋業務を委託し、久留米市内のホテルの紹介を行っています。宿泊手続は、本学ホームページより専用サイトにアクセスし行ってください。

**Q** 試験当日に受験票を忘れた場合はどうすればよいですか？

**A** 受験票は受験時の必携品ですので、忘れないように注意してください。万一忘れた場合は、すぐに係員まで申し出てください。受験票はUCAROにて各自で印刷し、持参してください。

**Q** 受験に関して、他に注意すべきことはありますか？

**A** 本学はキャンパスが2つある為、試験場の間違いが起こりやすいです。また、悪天候等により、公共交通機関に乱れが生じる場合もありますので、受験票に記載の試験場（キャンパス）を事前に確認の上、余裕をもって到着するようにしてください。

**Q** 寮、下宿、アパートの紹介はしてもらえますか？

**A** 旭町キャンパスでは、学校法人久留米大学グループ会社「ケーユー」が紹介ならびに現地まで案内する等のサポートをしています。

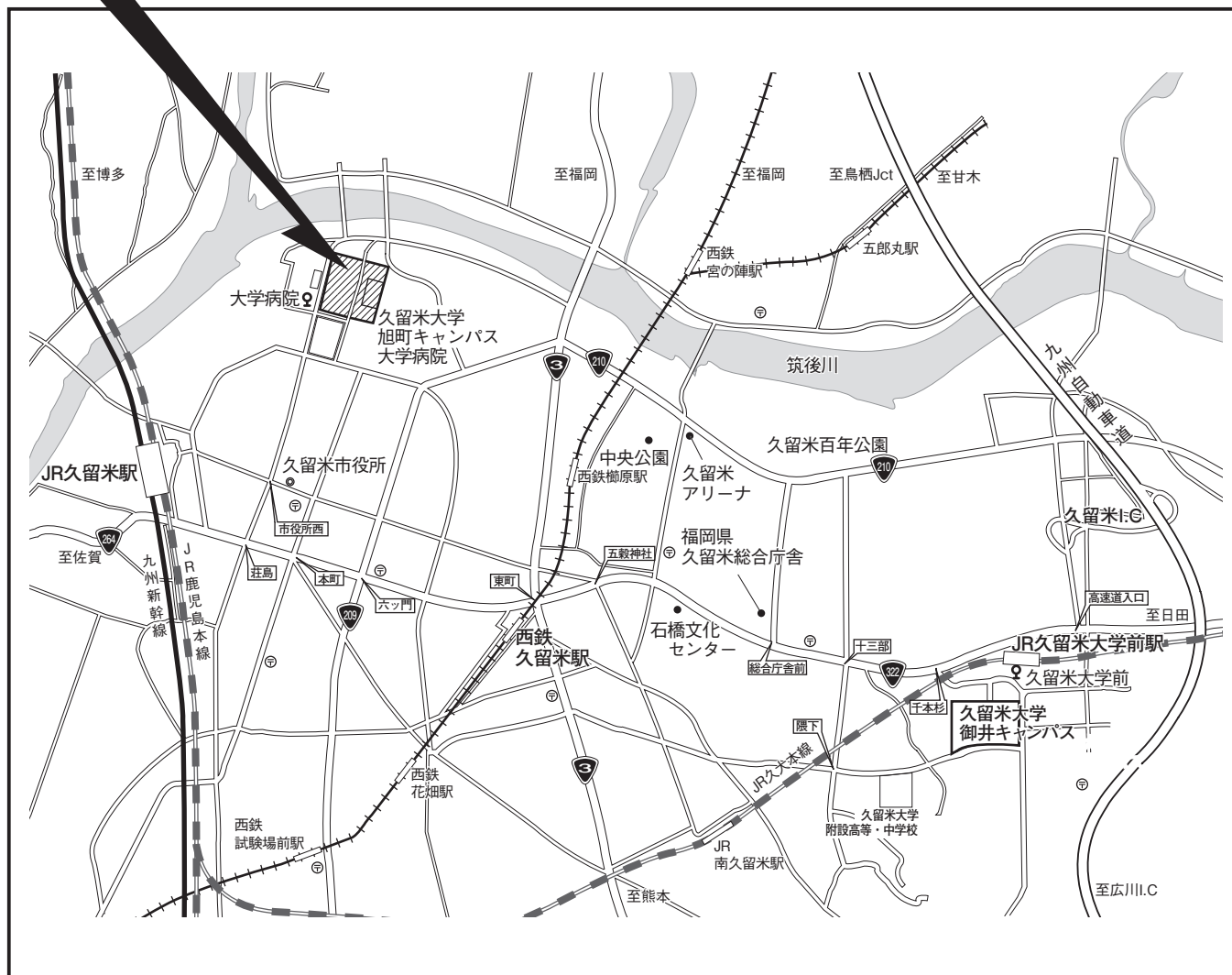
## 久留米大学 旭町キャンパス

久留米市旭町67 TEL 0942-35-3311

### 学校推薦型選抜(一般) A 日程

(医学部医療検査学科) - 医学部教育2号館

(医学部附属臨床検査専門学校 校舎)



## 久留米大学入試課

〒839-8502 福岡県久留米市御井町1635

TEL (0942) 44-2160

FAX (0942) 43-4539

受験生サイト



<https://best.kurume-u.ac.jp/>