



**PETROKIMIA
GRESIK**

DESEMBER 2016

LAPORAN REALISASI KEGIATAN

PROGRAM KEMITRAAN DAN BINA LINGKUNGAN



Departemen Corporate Social Responsibility

Jl. Jenderal Ahmad Yani – Gresik 61119

P : 031-3982100,3982200

F : 031-3981220

E : pkbl@petrokimia-gresik.com



**PETROKIMIA
GRESIK**

DESEMBER 2016



Program Kemitraan

**Departemen Corporate Social Responsibility
PT PETROKIMIA GRESIK**

Jl. Jenderal Ahmad Yani – Gresik 61119
P : 031-3982100,3982200
F : 031-3981220
E : pkbl@petrokimia-gresik.com

KINERJA KEMITRAAN

Daftar Isi

Dasar Pelaksanaan	1
Kinerja Kemitraan	1
Penyaluran Pinjaman	1
Pembinaan Mitra Binaan	2
Auditor Eksternal 2015	3
Sumber dan Penggunaan Dana	4
Perkembangan Kinerja Program Kemitraan	4
Laporan Posisi Keuangan	5
Penyaluran per sektor dan sub sektor	6
Penyaluran per Kabupaten	7
Penyaluran per Propinsi per Sektor	8
Pergerakan & Posisi Piutang Kualifikasi Diragukan & Macet	9
Grafik Posisi Piutang Diragukan dan Macet	10
Posisi Piutang Diragukan dan Macet	11
Grafik Piutang Masalah	12
Posisi Piutang Masalah	13

Dasar Pelaksanaan

Dasar Dalam Pelaksanaan Kegiatan Program Kemitraan PT Petrokimia Gresik adalah :

1. PER 20/MBU/2012 tanggal 27 Desember 2012 tentang penghapusan BUMN Peduli.
2. Peraturan Menteri BUMN Nomor PER-09/MBU/07/2015 tanggal 3 Juli 2015 tentang Program Kemitraan dan Program Bina Lingkungan Badan Usaha Milik Negara
3. Perhitungan Kinerja berpedoman pada Surat Keputusan Menteri BUMN Nomor : Kep-100/MBU/2002 tanggal 4 Juni 2002 tentang Penilaian Tingkat Kesehatan BUMN yang terdiri dari Efektivitas Penyaluran & Kolektibilitas Pinjaman.
4. SK Direksi Nomor 0259/TU.04.02/30/SK/2015 tanggal 25 September 2015 tentang Pelaksanaan Program Kemitraan dan Program Bina Lingkungan PT Petrokimia Gresik.
5. RUPS RKAP 2016 bulan Desember 2015.

Kinerja Kemitraan

- Efektivitas penyaluran pinjaman sebesar 94,50% atau skor 3 dari target RKA skor 3.
- Kolektibilitas pinjaman sebesar 72,42% atau skor 3 dari target RKA skor 3.

Penyaluran Pinjaman Modal Kerja

- Penyaluran pinjaman modal kerja sampai dengan bulan Desember 2016 sebesar Rp. 48,477 Milyar atau 122,5% dari anggaran Rp. 39,572 Milyar
- Realisasi jumlah mitra binaan yang menerima pinjaman sampai bulan ini 2016 sebanyak 544 Mitra Binaan atau 126,51% dari target tahun 2016 sebanyak 430 Mitra Binaan.
- Berikut rincian penyaluran untuk tiap sektor :

Sektor Industri

Realisasi penyaluran pinjaman modal kerja s.d bulan ini sebesar Rp. 901 Juta atau 62,14% anggaran Rp. 1,450 Milyar. Pinjaman modal kerja disalurkan kepada 22 kelompok dengan 31 anggota. Rincian penyaluran diberikan kepada industri kecil dengan komoditas :

- Mukena
- Busana
- Batik Tulis
- Sarung Tenun
- Batik

Sektor Perdagangan

Realisasi penyaluran pinjaman modal kerja s.d bulan ini Rp. 3,576 Milyar atau 87,22% dari anggaran Rp. 4,100 Milyar. Penyaluran pinjaman telah disalurkan kepada 78 MB perorangan, dengan rincian penyaluran untuk komoditas sebagai berikut :

• Kios Pupuk

Realisasi penyaluran pinjaman untuk kios pupuk mencapai 68 kios sebesar Rp. 3,321 Milyar yang tersebar di Jawa Timur dan Jawa Tengah.

• Non Kios Pupuk

Realisasi penyaluran pinjaman untuk pengusaha kecil non pupuk sebanyak 10 pengusaha kecil sebesar Rp. 255 Juta dengan komoditas :

- Jilbab
- Konveksi busana muslim
- Sembako
- Obat Herbal
- Kain Gorden

Sektor Pertanian

Realisasi penyaluran pinjaman s.d. bulan ini sebesar Rp. 19,194 Milyar atau 123,98% dari anggaran Rp. 15,482 Milyar. Penyaluran pinjaman modal kerja disalurkan untuk 246 kelompok tani dengan anggota 2.150 orang. Rincian penyaluran sektor pertanian sebagai berikut :

- **Tani Padi**

Realisasi penyaluran pinjaman sebesar Rp. 15,688 Milyar atau 177,77% dari anggaran Rp. 8,825 Milyar. Pinjaman modal kerja diberikan kepada 203 kelompok tani dengan anggota sebanyak 1.818 petani dengan luas lahan 3.167 hektar.

- **Tani Jagung**

Realisasi penyaluran pinjaman sebesar Rp. 1,686 Juta atau 39,31% dari anggaran Rp. 4,290 Milyar. Pinjaman modal kerja diberikan kepada 23 kelompok tani dengan anggota sebanyak 217 petani dengan luas lahan 303 hektar.

- **Tani Melon**

Realisasi penyaluran pinjaman sebesar Rp. 1,387 Juta atau 119,53% dari anggaran Rp. 1,161 Milyar. Pinjaman modal kerja diberikan kepada 16 kelompok tani dengan anggota sebanyak 92 petani dengan luas lahan 127 hektar.

- **Tani Cabe**

Realisasi penyaluran pinjaman sebesar Rp. 431,5 Juta atau 35,77% dari anggaran Rp. 1,206 Milyar. Pinjaman modal kerja diberikan kepada 4 kelompok tani dengan anggota 23 petani dengan luas lahan 9,31 hektar

Sektor Peternakan

Realisasi penyaluran pinjaman modal kerja sampai dengan bulan ini sebesar Rp.22,748 Milyar atau 174,18% dari anggaran Rp.13,060 Milyar. Pinjaman modal kerja disalurkan untuk 174 kelompok dengan anggota 1.469 orang. Rincian penyaluran terinci sebagai berikut :

- **Ternak Sapi**

Realisasi penyaluran sebesar Rp.22,137 Milyar atau 177,67% dari anggaran Rp. 12,460 Milyar. Pinjaman modal kerja diberikan kepada 167 kelompok yang beranggotakan 1.411 orang dengan jumlah 1.847 ekor sapi.

- **Ternak Kambing**

Realisasi penyaluran sebesar Rp. 610,5 Juta atau 101,75% dari anggaran Rp. 600 Juta. Pinjaman modal kerja diberikan kepada 7 kelompok yang beranggotakan 58 orang dengan jumlah 407 ekor kambing.

Sektor Perkebunan

Realisasi penyaluran pinjaman modal kerja sampai dengan bulan ini sebesar Rp. 205 Juta atau 5,32% dari anggaran Rp. 3,850 Milyar. Pinjaman modal kerja disalurkan untuk 3 kelompok tani dengan anggota 5 orang.

Sektor Perikanan

Realisasi penyaluran pinjaman modal kerja sampai dengan bulan ini sebesar Rp. 1,813 Milyar atau 125,02% dari anggaran Rp.1,450 Milyar. Pinjaman modal kerja disalurkan untuk 20 kelompok ternak ikan gurami yang beranggotakan 102 orang.

Sektor Jasa

Realisasi penyaluran pinjaman modal kerja sampai dengan bulan ini sebesar Rp. 40 Juta atau 22,22% dari anggaran Rp. 180 Juta. Pinjaman modal kerja disalurkan untuk 1 pengusaha dengan jasa catering.

Pembinaan Mitra Binaan

Pembinaan mitra binaan meliputi pendidikan/pelatihan, promosi/pameran ataupun hibah dalam rangka peningkatan kapasitas usaha Mitra Binaan.

Program Kemitraan Petrokimia Gresik (PG) mengikutsertakan Mitra Binaan dalam pameran sebagai berikut :

- Pameran yang bertemakan The 18th Jakarta International Handycraft Trade Fair (INACRAFT 2016) yang diselenggarakan di Jakarta Convention Center pada tanggal 20-24 April 2016. PKBL PG mengirimkan 4 mitra binaan dengan produk yang dipamerkan yakni bordir, songkok, dan 2 mitra binaan dengan produk batik.
- Pameran Petro Agrifood Expo 2016 di Kebun Percobaan PT Petrokimia Gresik tanggal 29-31 Juli 2016. CSR PG mengikutsertakan MB dengan komoditas melon, pisang, pepaya, jeruk dan daging sapi.
- Pameran Akbar Mega Industri Yang Berbudaya di Gelora Joko Samudro pada tanggal 27-30 Oktober 2016. PKBL PG mengirimkan 3 mitra binaan dalam pameran tersebut yakni Busana Muslim oleh Mulia Collection, Sarung Tenun oleh UD Fadilah dan Makanan Olahan Rosela dari Koperasi Srikandi Berbakti (Kelurahan Ngipik).
- Pameran Crafina 2016 di Jakarta Convention Center diselenggarakan pada tanggal 26-30 Oktober 2016. Program Kemitraan PG mengirimkan 3 mitra binaan untuk mengikuti pameran tersebut, Sutomo dengan komoditas sarung tenun, Nur Kholis dengan komoditas batik, dan Ubaidillah dengan komoditas Songkok.

Sedangkan untuk pelatihan, Program Kemitraan Petrokimia Gresik telah menyelenggarakan pelatihan dengan tema Optimalisasi Budidaya Tanaman Padi dan Jagung di beberapa kabupaten. Dan dikoordinasi PT Pupuk Indonesia diselenggarakan pelatihan e-commerce untuk pemasaran online bagi mitra binaan Program Kemitraan.

Pembinaan Mitra Binaan merupakan hibah dari program kemitraan yang masuk dalam kegiatan penyaluran bantuan Program Bina Lingkungan.

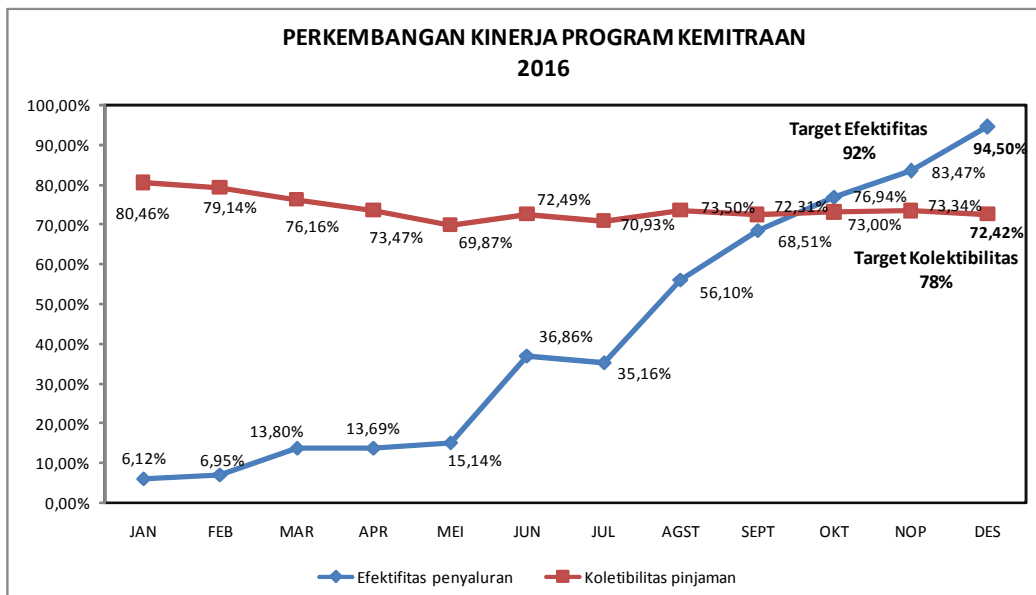
Auditor Eksternal 2015

- Auditor : KAP Tanudiredja, Wibisana, Rintis & Rekan (Afiliasi Pricewaterhouse Coopers).
- Jenis Pemeriksaan : Pemeriksaan Laporan Keuangan (Finansial Audit) Tahun Buku 2015 PT Pupuk Indonesia (Persero) dan Anak Perusahaan.
General Audit Laporan Keuangan per 31 Desember 2015 dan Laporan PKBL PT Petrokimia Gresik per 31 Desember 2015.

**REALISASI SUMBER DAN PENGGUNAAN DANA
PROGRAM KEMITRAAN
BULAN DESEMBER 2016**

URAIAN	BULAN INI			REAL S.D. BULAN INI		RKA 2016	%
	REALISASI	MB	ANGGARAN	%	S.D BULAN INI		
	1		2	3 = 1:2	4	5	6 = 4:5
A. SUMBER DANA							
1. Saldo awal	8.114.757.134		1.408.693.860	576,05	4.915.195.331	3.979.959.583	123,50
2. Alokasi laba tahun lalu	-		-	0,00	-	-	0,00
3. Penerimaan dana diperoleh dari :							
- Pokok pinjaman	2.052.382.395		1.740.283.808	117,93	43.821.628.087	36.780.112.557	119,14
- Jasa administrasi	140.927.205		116.616.792	120,85	2.319.014.834	1.980.879.217	117,07
Jumlah pengembalian (3)	2.193.309.600		1.856.900.599	118,12	46.140.642.920	38.760.991.773	119,04
4. Jasa Bank & Lain2	9.463.043		5.442.657	173,87	242.916.526	102.835.760	236,22
Jumlah Penerimaan dana (5) = (2 + 3 + 4)	2.202.772.643		1.862.343.257	118,28	46.383.559.446	38.863.827.534	119,35
Jumlah Dana yang tersedia (6) = (1 + 5)	10.317.529.777		3.271.037.116	315,42	51.298.754.777	42.843.787.116	119,73
B. PENGGUNAAN DANA							
1. Penyaluran Pinjaman Modal Kerja							
- Sektor industri	500.000.000	12	-	0,00	901.000.000	1.450.000.000	62,14
- Sektor perdagangan	655.000.000	15	-	0,00	3.576.000.000	4.100.000.000	87,22
- Sektor pertanian	1.639.500.000	22	-	0,00	19.194.225.000	15.482.250.000	123,98
- Sektor peternakan	4.562.500.000	37	-	0,00	22.748.000.000	13.060.000.000	174,18
- Sektor perkebunan	-	-	-	0,00	205.000.000	3.850.000.000	5,32
- Sektor perikanan	139.400.000	2	-	0,00	1.813.400.000	1.450.500.000	125,02
- Sektor jasa	-	-	-	0,00	40.000.000	180.000.000	22,22
Jumlah	7.496.400.000	88	-	0,00	48.477.625.000	39.572.750.000	122,50
Jumlah penggunaan dana (7)	7.496.400.000		-	0,00	48.477.625.000	39.572.750.000	122,50
Sisa dana Program Kemitraan (8) = (6 - 7)	2.821.129.777		3.271.037.116	86,25	2.821.129.777	3.271.037.116	86,25

KINERJA & RASIO :		%	SKOR	TARGET/MAX	
1. EFEKTIFITAS PENYALURAN					
Jumlah Dana yang disalurkan		48.477.625.000			
Jumlah Dana Tersedia		51.298.754.777	94,50%	3	
				92%	
2. KOLEKTIBILITAS					
Saldo			72,42%	3	
Rata-rata tertimbang				78%	
Lancar	42.781.351.426	100%			
Kurang Lancar	2.402.863.397	75%			
Diragukan	2.876.052.023	25%			
Macet	14.498.569.057	0%			
Total	62.558.835.904				
				45.302.511.980	
Kinerja Program Kemitraan sesuai Keputusan Menteri BUMN No. KEP-100/MBU/2002 Tgl. 04 Juni 2002					
a. Efektifitas Penyaluran Dana	%	<80	80 - 85	85 - 90	> 90
b. Kolektibilitas Penyaluran Pinjaman	%	<10	10 - 40	40 - 70	> 70
SKOR		0	1	2	3



LAPORAN POSISI KEUANGAN
Program Kemitraan dan Program Bina Lingkungan

	Per 31/12/2016	Per 31/12/2015
ASET		
ASET LANCAR		
Kas dan Setara Kas	3.750.529.621	8.906.692.533
Kas /Bank Yang Dibatasi Penggunaannya	0	0
Persediaan	0	0
Piutang		
Piutang Pinjaman Mitra Binaan	62.558.835.903	57.835.796.183
Piutang Jasa administrasi	0	135.682.825
<i>Alokasi Penyisihan Piutang Pinjaman Mitra Binaan</i>	(15.874.706.086)	(9.860.546.829)
Piutang Pembagian Laba Tahun Lalu	0	0
Investasi	0	0
Beban Dibayar di Muka	0	0
Pembayaran Bagi Hasil	0	0
Pajak Dibayar di Muka	0	0
JUMLAH ASET LANCAR	50.434.659.438	57.017.624.711
ASET TIDAK LANCAR		
Harga Perolehan		
Kendaraan	0	0
Inventaris Kantor	9.000.000	9.000.000
Bangunan	0	0
Tanah	0	0
Jumlah Harga Perolehan	9.000.000	9.000.000
Akumulasi Penyusutan		
Inventaris Kantor	(8.999.999)	(8.999.999)
Jumlah Akumulasi Penyusutan	(8.999.999)	(8.999.999)
ASET TIDAK LANCAR BERSIH	1	1
ASET LAIN-LAIN		
Aktiva Tetap Tidak Berfungsi		
Piutang Bermasalah-Mitra Binaan	7.446.765.601	7.490.287.679
<i>Alokasi Penyisihan Piutang Bermasalah-Mitra Binaan</i>	(7.446.765.601)	(7.490.287.679)
JUMLAH ASET LAIN-LAIN	0	0
JUMLAH ASET	50.434.659.439	57.017.624.712
LIABILITAS DAN ASET NETO		
LIABILITAS		
LIABILITAS JANGKA PENDEK		
Kelebihan Pembayaran Angsuran	10.893.225	12.436.260
Angsuran Belum Teridentifikasi	98.653.462	75.614.202
Hutang Pajak PPh	0	0
JUMLAH LIABILITAS JANGKA PENDEK	109.546.687	88.050.462
LIABILITAS JANGKA PANJANG	0	0
JUMLAH LIABILITAS	109.546.687	88.050.462
ASET NETO		
ASET NETO TIDAK TERIKAT	50.325.112.752	56.929.574.250
ASET NETO TERIKAT	0	0
JUMLAH ASET NETO	50.325.112.752	56.929.574.250
JUMLAH LIABILITAS DAN ASET NETO	50.434.659.439	57.017.624.712

REALISASI PENYALURAN PINJAMAN MODAL KERJA
PROGRAM KEMITRAAN PT PETROKIMIA GRESIK
PERIODE BULAN DESEMBER 2016

NO	DASAR SEKTOR / KOMODITI	Σ MB	Σ ANGGOTA	NILAI PENYALURAN PINJAMAN	% PENYALURAN	RKA 2016	Real. thd RKA
		(Kelompok)	(Orang)			5	6 = 3 : 5
		1	2	3	4	5	6 = 3 : 5
1	INDUSTRI	22	31	901.000.000	1,86%	1.450.000.000	62,14%
	Batik Tulis	17	26	681.000.000	1,40%		
	Batik	1	1	40.000.000	0,08%		
	Sarung Tenun	2	2	115.000.000	0,24%		
	Mukena	1	1	25.000.000	0,05%		
	Busana	1	1	40.000.000	0,08%		
2	PERDAGANGAN	78	78	3.576.000.000	7,38%	4.100.000.000	87,22%
	Kios Pupuk	68	68	3.321.000.000	6,85%		
	Jilbab	1	1	20.000.000	0,04%		
	Sembako	6	6	135.000.000	0,28%		
	Konveksi	1	1	40.000.000	0,08%		
	Obat	1	1	20.000.000	0,04%		
	Kain Gorden	1	1	40.000.000	0,08%		
3	PERTANIAN	246	2.150	19.194.225.000	39,59%	15.482.250.000	123,98%
	Tani Padi	203	1.818	15.688.500.000	32,36%		
	Tani Jagung	23	217	1.686.425.000	3,48%		
	Tani Melon	16	92	1.387.800.000	2,86%		
	Tani Cabe	4	23	431.500.000	0,89%		
4	PETERNAKAN	174	1.469	22.748.000.000	46,92%	13.060.000.000	174,18%
	Ternak Sapi	167	1.411	22.137.500.000	45,67%		
	Ternak Kambing	7	58	610.500.000	1,26%		
5	PERKEBUNAN	3	5	205.000.000	0,42%	3.850.000.000	5,32%
	Tani Tebu	3	5	205.000.000	0,42%		
6	PERIKANAN	20	102	1.813.400.000	3,74%	1.450.500.000	125,02%
	Ikan Gurami	20	102	1.813.400.000	3,74%		
7	JASA	1	1	40.000.000	0,08%	180.000.000	22,22%
	Catering	1	1	40.000.000	0,08%		
TOTAL		544	3.836	48.477.625.000	100,00%	39.572.750.000	122,50%

NO	PROVINSI / KAB	Σ MB	Σ ANGGOTA	NILAI PENYALURAN PINJAMAN	% PENYALURAN	RKA 2016	Real. thd RKA
		(Kelompok)	(Orang)			5	6 = 3 : 5
		1	2	3	4	5	6 = 3 : 5
1	JAWA TIMUR	474	3.428	41.491.175.000	85,59%	31.817.750.000	130,40%
	Bangkalan	2	6	152.500.000	0,31%		
	Banyuwangi	4	40	309.000.000	0,64%		
	Blitar	9	79	654.975.000	1,35%		
	Bojonegoro	67	357	5.066.750.000	10,45%		
	Bondowoso	5	50	393.000.000	0,81%		
	Gresik	29	100	1.880.000.000	3,88%		
	Jombang	27	168	2.368.000.000	4,88%		
	Kediri	4	22	425.000.000	0,88%		
	Kota Kediri	1	1	40.000.000	0,08%		
	Lamongan	52	377	4.828.800.000	9,96%		
	Lumajang	2	15	111.750.000	0,23%		
	Madiun	50	398	3.442.750.000	7,10%		
	Magetan	40	341	4.802.000.000	9,91%		
	Mojokerto	7	33	521.000.000	1,07%		
	Nganjuk	22	148	1.981.900.000	4,09%		
	Ngawi	26	212	2.977.500.000	6,14%		
	Pamekasan	4	4	160.000.000	0,33%		
	Ponorogo	30	210	2.701.000.000	5,57%		
	Sampang	3	30	252.500.000	0,52%		
	Situbondo	6	60	469.500.000	0,97%		
	Sumenep	10	100	763.000.000	1,57%		
	Trenggalek	2	10	100.000.000	0,21%		
	Tuban	47	450	3.739.250.000	7,71%		
	Tulungagung	5	31	749.500.000	1,55%		
2	JAWA TENGAH	70	408	6.986.450.000	14,41%	6.955.000.000	100,45%
	Blora	46	287	4.643.950.000	9,58%		
	Boyolali	12	109	1.842.500.000	3,80%		
	Rembang	12	12	500.000.000	1,03%		
3	D.I.Y.	-	-	-	0,00%	-	0,00%
3	BALI	-	-	-	0,00%	250.000.000	0,00%
4	N.T.B.	-	-	-	0,00%	550.000.000	0,00%
TOTAL		544	3.836	48.477.625.000	100,00%	39.572.750.000	122,50%

PROGRAM KEMITRAAN PT PETROKIMIA GRESIK
PERIODE BULAN DESEMBER 2016

N O	KABUPATEN	Σ PENYALURAN TIAP KABUPATEN	KOMODITAS	Σ MB (KELOMPOK)	Σ ANGGOTA (ORANG)	NILAI PENYALURAN PINJAMAN	% KOMODITAS THD KABUPATEN
I.	JAWA TIMUR	41.491.175.000					
	Bangkalan	152.500.000	Temak Sapi	1	5	112.500.000	73,77%
	Banyuwangi	309.000.000	Tani Padi	4	40	309.000.000	100,00%
	Blitar	654.975.000	Tani Jagung	6	53	304.975.000	46,56%
			Temak Sapi	3	26	350.000.000	0,00%
	Bojonegoro	5.066.750.000	Tani Padi	28	252	2.220.750.000	43,83%
			Kios Pupuk	29	29	1.556.000.000	30,71%
			Temak Sapi	9	74	1.250.000.000	24,67%
			Ikan Gurami	1	2	40.000.000	0,79%
	Bondowoso	393.000.000	Tani Padi	5	50	393.000.000	100,00%
	Gresik	1.880.000.000	Jilbab	1	1	20.000.000	1,06%
			Temak Sapi	9	71	1.087.500.000	57,85%
			Catering	1	1	40.000.000	2,13%
			Seragam	1	1	40.000.000	2,13%
			Busana	1	1	40.000.000	2,13%
			Kain Gorden	1	1	40.000.000	2,13%
			Batik	1	1	40.000.000	2,13%
			Tani Padi	1	10	77.500.000	4,12%
			Kios Pupuk	4	4	225.000.000	11,97%
			Sarung Tenun	2	2	115.000.000	6,12%
			Sembako	6	6	135.000.000	7,18%
			Obat	1	1	20.000.000	1,06%
	Jember	2.326.500.000	Tani Jagung	3	30	273.000.000	11,73%
			Temak Sapi	13	130	1.900.000.000	81,67%
	Jombang	2.368.000.000	Tani Padi	6	48	551.000.000	23,27%
			Temak Sapi	9	66	1.062.500.000	44,87%
			Ikan Gurami	7	24	431.500.000	18,22%
	Kediri	425.000.000	Temak Sapi	4	22	425.000.000	17,95%
	Kota Kediri	40.000.000	Batik Tulis	1	1	40.000.000	1,69%
	Lamongan	4.828.800.000	Tani Melon	9	53	736.800.000	15,26%
			Tani Padi	13	127	999.500.000	20,70%
			Temak Sapi	20	187	2.687.500.000	55,66%
			Kios Pupuk	9	9	380.000.000	7,87%
			Mukena	1	1	25.000.000	0,52%
	Madiun	3.442.750.000	Tani Padi	45	373	3.089.750.000	89,75%
			Tani Cabe	2	13	232.000.000	6,74%
			Batik Tulis	1	10	41.000.000	1,19%
	Magetan	4.802.000.000	Tani Padi	7	65	552.500.000	11,51%
			Temak Sapi	31	266	4.050.000.000	84,34%
			Tani Cabe	2	10	199.500.000	4,15%
	Mojokerto	521.000.000	Tani Padi	4	28	316.000.000	60,65%
			Tani Tebu	3	5	205.000.000	39,35%
	Nganjuk	1.981.900.000	Tani Padi	5	36	327.000.000	16,50%
			Ikan Gurami	7	45	592.400.000	29,89%
			Temak Sapi	10	67	1.062.500.000	53,61%
	Ngawi	2.977.500.000	Tani Padi	9	74	782.000.000	26,26%
			Temak Sapi	16	129	2.125.000.000	71,37%
			Temak Kambing	1	9	70.500.000	2,37%
	Pamekasan	160.000.000	Kios Pupuk	2	2	100.000.000	62,50%
			Batik	2	2	60.000.000	37,50%
	Ponorogo	2.701.000.000	Tani Padi	18	148	1.623.000.000	60,09%
			Tani Melon	7	39	651.000.000	24,10%
			Temak Kambing	3	21	297.000.000	11,00%
			Kios Pupuk	2	2	130.000.000	4,81%
	Sampang	252.500.000	Tani Padi	3	30	252.500.000	100,00%
	Situbondo	469.500.000	Tani Padi	6	60	469.500.000	100,00%
	Sumenep	763.000.000	Tani Padi	10	100	763.000.000	100,00%
	Trenggalek	100.000.000	Kios Pupuk	1	1	45.000.000	6,00%
			Tani Padi	1	9	55.000.000	7,34%
	Taban	3.739.250.000	Tani Padi	31	303	2.353.750.000	62,95%
			Tani Jagung	12	116	933.000.000	24,95%
			Temak Sapi	3	30	412.500.000	11,03%
			Kios Pupuk	1	1	40.000.000	1,07%
	Tulungagung	749.500.000	Ikan Gurami	5	31	749.500.000	100,00%
II.	JAWA TENGAH	6.986.450.000					
	Blora	4.643.950.000	Tani Jagung	2	18	175.450.000	3,78%
			Tani Padi	2	20	158.500.000	3,41%
			Kios Pupuk	16	16	685.000.000	14,75%
			Temak sapi	26	233	3.625.000.000	78,06%
	Boyolali	1.842.500.000	Tani Padi	1	10	130.000.000	7,06%
			Temak sapi	11	99	1.712.500.000	92,94%
	Rembang	500.000.000	Batik Tulis	12	12	500.000.000	0,00%
III.	BALI	-					
IV.	NUSA TENGGARA BARAT	-					
	TOTAL			544	3.836	48.477.625.000	

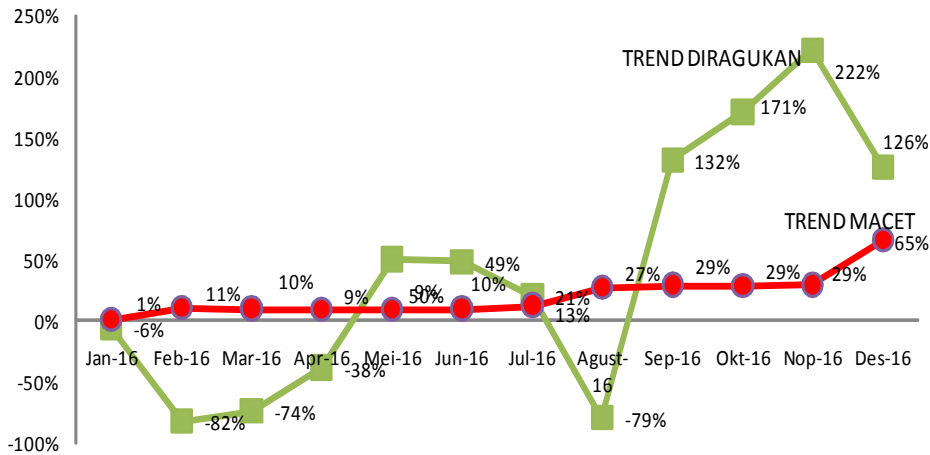
REALISASI PENYALURAN PINJAMAN MODAL KERJA
PROGRAM KEMITRAAN PT PETROKIMIA GRESIK
PERIODE BULAN DESEMBER 2016

KOMODITI	MB	Org	JATIM	%	MB	Org	JATENG	%	MB	Org	BALI	%	MB	Org	NTB	%	MB	Org	JUMLAH	%
INDUSTRI	10	19	401.000.000	44,51	12	12	500.000.000	55,49	-	-	-	0,00	22	31	-	0,00	78	78	901.000.000	1,86
Batik Tulis	5	14	181.000.000	26,58	12	12	500.000.000	73,42	-	-	-	0,00	17	26	-	0,00	68	68	681.000.000	75,58
Batik	1	1	40.000.000	100,00				0,00				0,00	1	1		0,00	1	1	40.000.000	4,44
Sarung Tenun	2	2	115.000.000	100,00				0,00				0,00	2	2		0,00	2	2	115.000.000	12,76
Mukena	1	1	25.000.000	100,00				0,00				0,00	1	1		0,00	1	1	25.000.000	2,77
Busana	1	1	40.000.000	100,00				0,00				0,00	1	1		0,00	1	1	40.000.000	4,44
PERDAGANGAN	62	62	2.891.000.000	80,84	16	16	685.000.000	19,16	-	-	-	0,00	78	78	-	0,00	78	78	3.576.000.000	7,38
Kios Pupuk	52	52	2.636.000.000	79,37	16	16	685.000.000	20,63				0,00	68	68		0,00	68	68	3.321.000.000	92,87
Jilbab	1	1	20.000.000	100,00				0,00				0,00	1	1		0,00	1	1	20.000.000	0,56
Konveksi	1	1	40.000.000	100,00				0,00				0,00	1	1		0,00	1	1	40.000.000	1,12
Sembako	6	6	135.000.000	100,00				0,00				0,00	6	6		0,00	6	6	135.000.000	3,78
Obat	1	1	20.000.000	100,00				0,00				0,00	1	1		0,00	1	1	20.000.000	0,56
Kain garden	1	1	40.000.000	100,00				0,00				0,00	1	1		0,00	1	1	40.000.000	1,12
PERTANIAN	241	2102	18.730.275.000	97,58	5	48	463.950.000	2,42	-	-	-	0,00	246	2.150	-	0,00	246	2.150	19.194.225.000	39,59
Tani Padi	200	1788	15.400.000.000	98,16	3	30	288.500.000	1,84				0,00	203	1.818		0,00	203	1.818	15.688.500.000	81,74
Tani Jagung	21	199	1.510.975.000	89,60	2	18	175.450.000	10,40				0,00	23	217		0,00	23	217	1.686.425.000	8,79
Tani Melon	16	92	1.387.800.000	100,00				0,00				0,00	16	92		0,00	16	92	1.387.800.000	7,23
Tani Cabe	4	23	431.500.000	100,00				0,00				0,00	4	23		0,00	4	23	431.500.000	2,25
PETERNAKAN	137	1137	17.410.500.000	76,54	37	332	5.337.500.000	23,46	-	-	-	0,00	174	1.469	-	0,00	174	1.469	22.748.000.000	46,92
Sapi	130	1079	16.800.000.000	75,89	37	332	5.337.500.000	24,11				0,00	167	1.411		0,00	167	1.411	22.137.500.000	97,32
Kambing	7	58	610.500.000	100,00				0,00				0,00	7	58		0,00	7	58	610.500.000	2,68
PERKEBUNAN	3	5	205.000.000	100,00				0,00	-	-	-	0,00	3	5	-	0,00	3	5	205.000.000	0,42
Tebu	3	5	205.000.000	100,00				0,00				0,00	3	5		0,00	3	5	205.000.000	100,00
PERIKANAN	20	102	1.813.400.000	100,00	-	-	-	0,00	-	-	-	0,00	20	102	-	0,00	20	102	1.813.400.000	3,74
Ikan Gurami	20	102	1.813.400.000	100,00				0,00				0,00	20	102		0,00	20	102	1.813.400.000	100,00
JASA	1	1	40.000.000	100				0,00	-	-	-	0,00	1	1	-	0,00	1	1	40.000.000	0,08
Catering	1	1	40.000.000	100,00				0,00				0,00	1	1		0,00	1	1	40.000.000	100,00
	474	3428	41.491.175.000	85,59	70	408	6.986.450.000	14,41	0	0	-	0,00	544	3836	-	0,00	544	3836	48.477.625.000	100,00

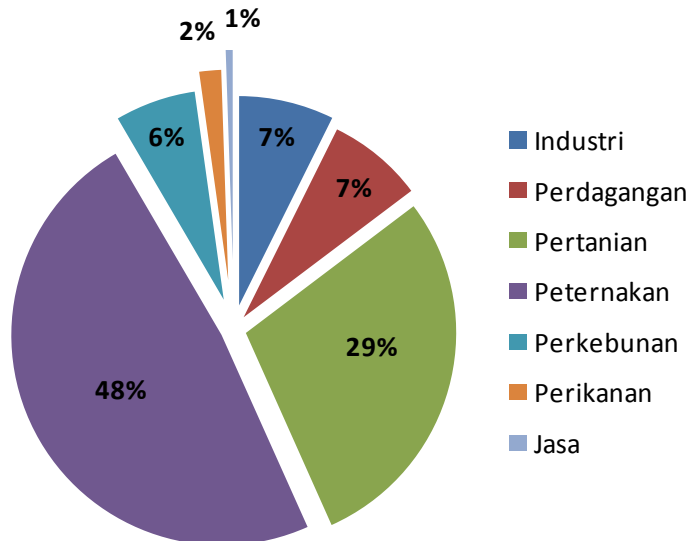
POSISI PIUTANG KLASIFIKASI DIRAGUKAN DAN MACET

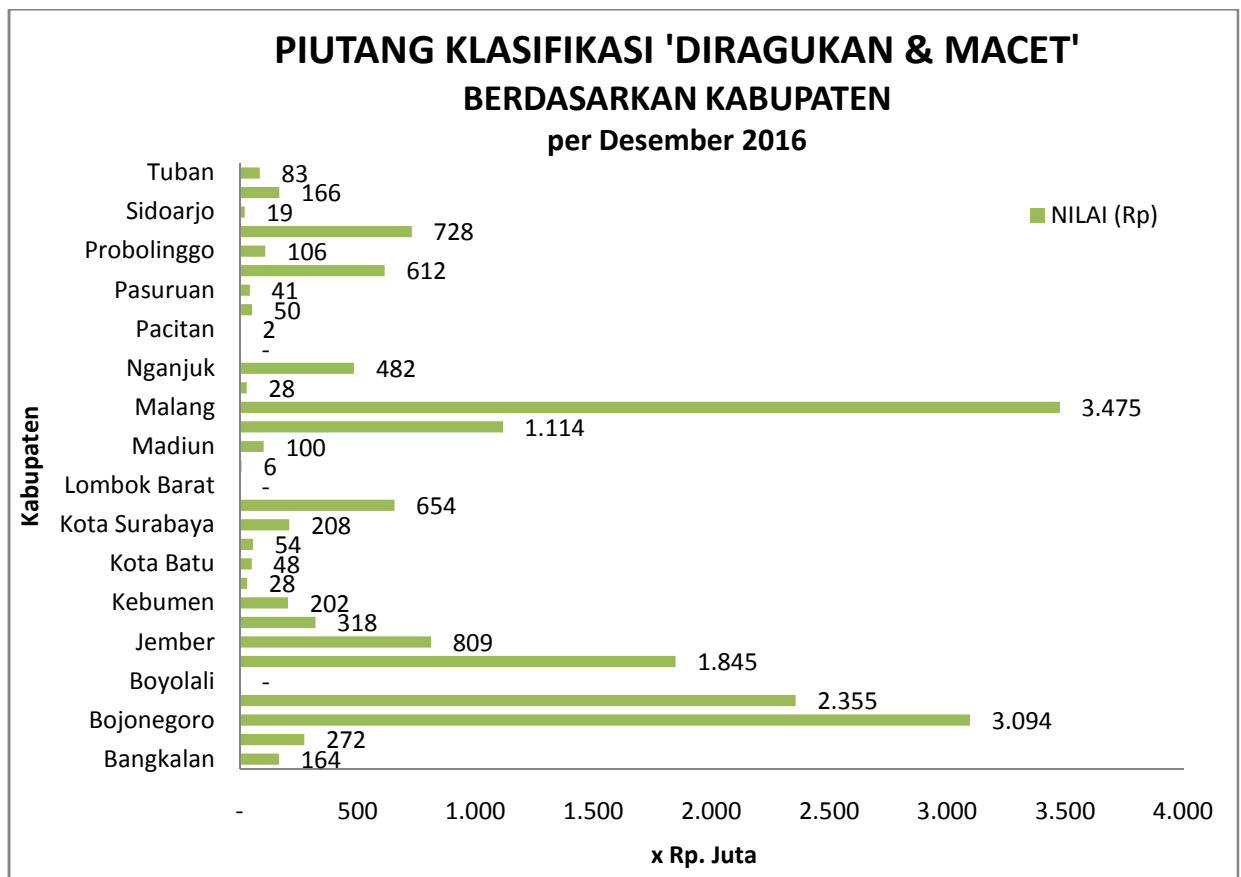
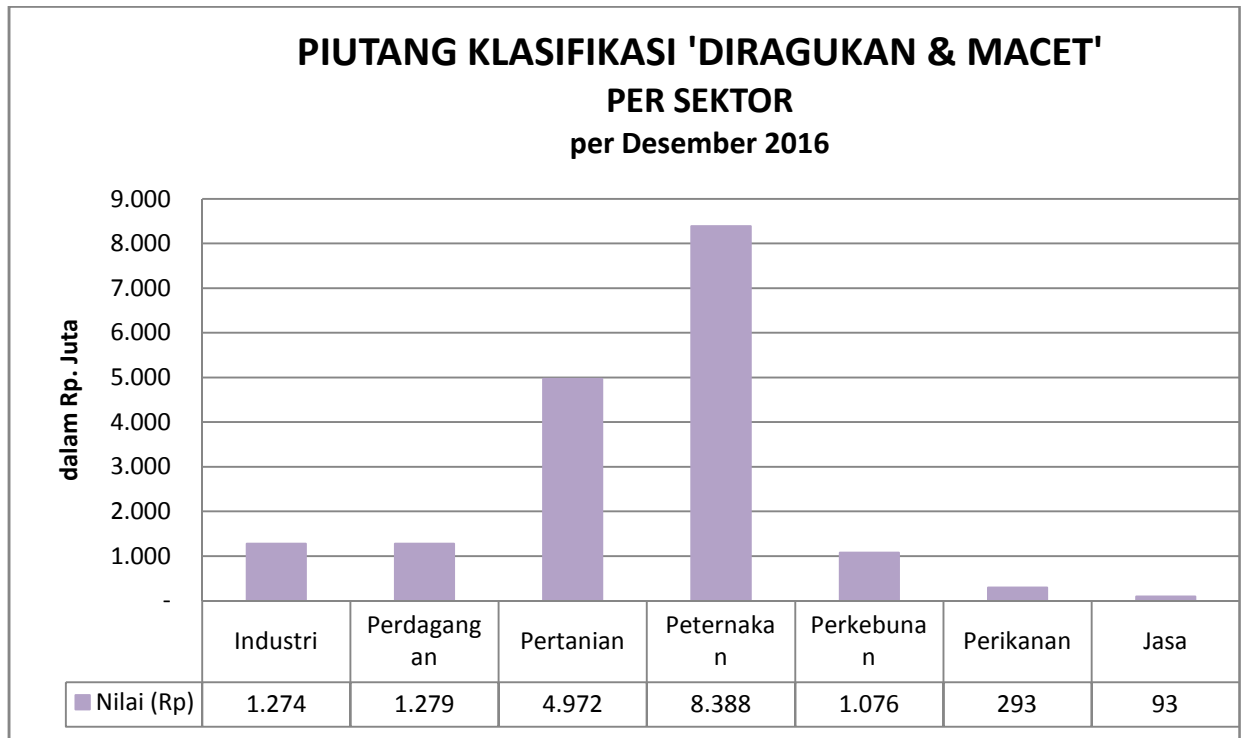
KUALITAS	Des-15	Jan-16	Feb-16	Mar-16	Apr-16	Mei-16	Jun-16
Diragukan	1.273.565.704	1.202.465.600	230.167.996	336.758.188	786.638.037	1.914.524.692	1.893.673.821
Macet	8.762.491.894	8.855.561.076	9.701.100.574	9.602.221.374	9.573.001.773	9.555.923.236	9.607.065.196
	10.036.057.597	10.058.026.676	9.931.268.570	9.938.979.562	10.359.639.810	11.470.447.928	11.500.739.017
	Jul-16	Agust-16	Sep-16	Okt-16	Nop-16	Des-16	
Diragukan	1.536.762.127	262.557.227	2.948.792.577	3.452.745.381	4.096.400.973	2.876.052.023	
Macet	9.861.554.350	11.123.914.334	11.315.547.903	11.269.487.376	11.320.869.518	14.498.569.057	
	11.398.316.477	11.386.471.561	14.264.340.480	14.722.232.757	15.417.270.490	17.374.621.080	

TREND KUALITAS PIUTANG TERHADAP POSISI AKHIR TAHUN 2015



KOMPOSISI PIUTANG 'DIRAGUKAN & MACET'

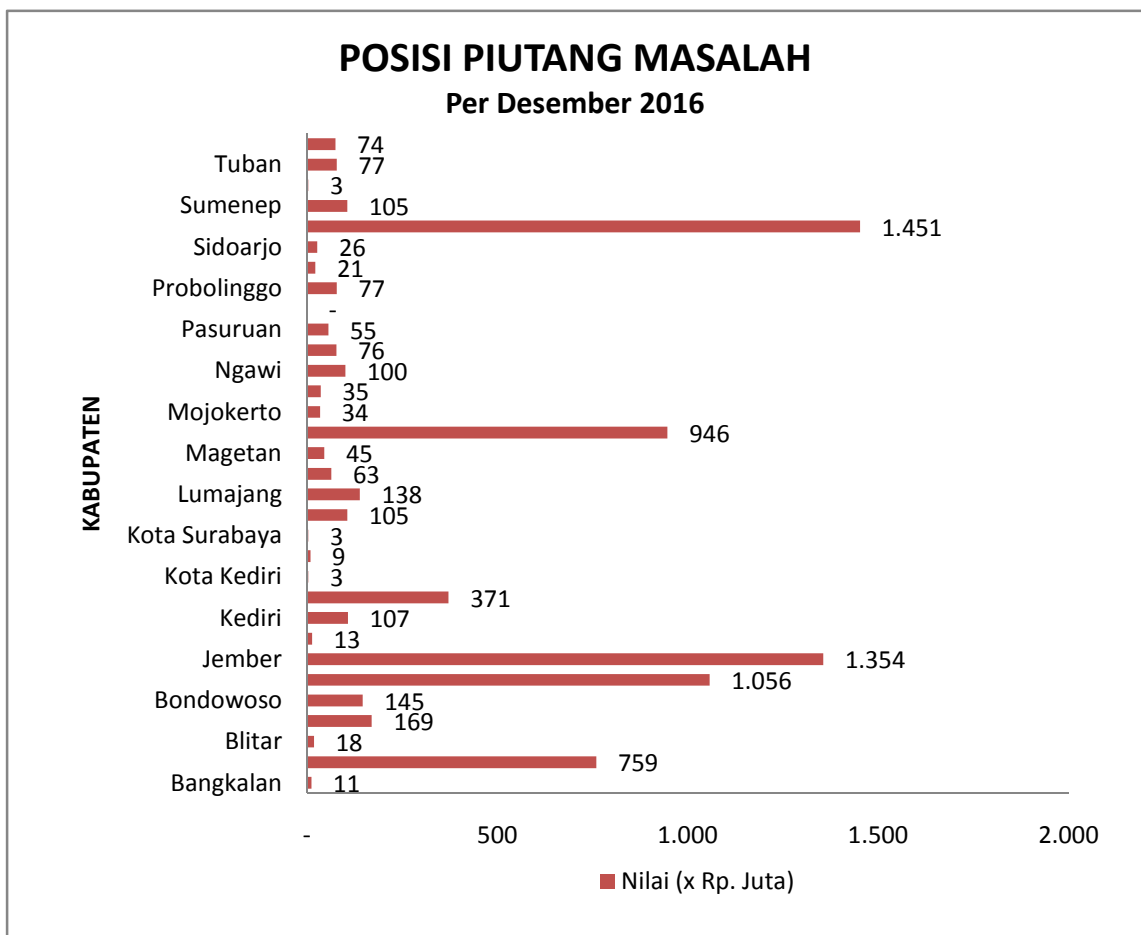
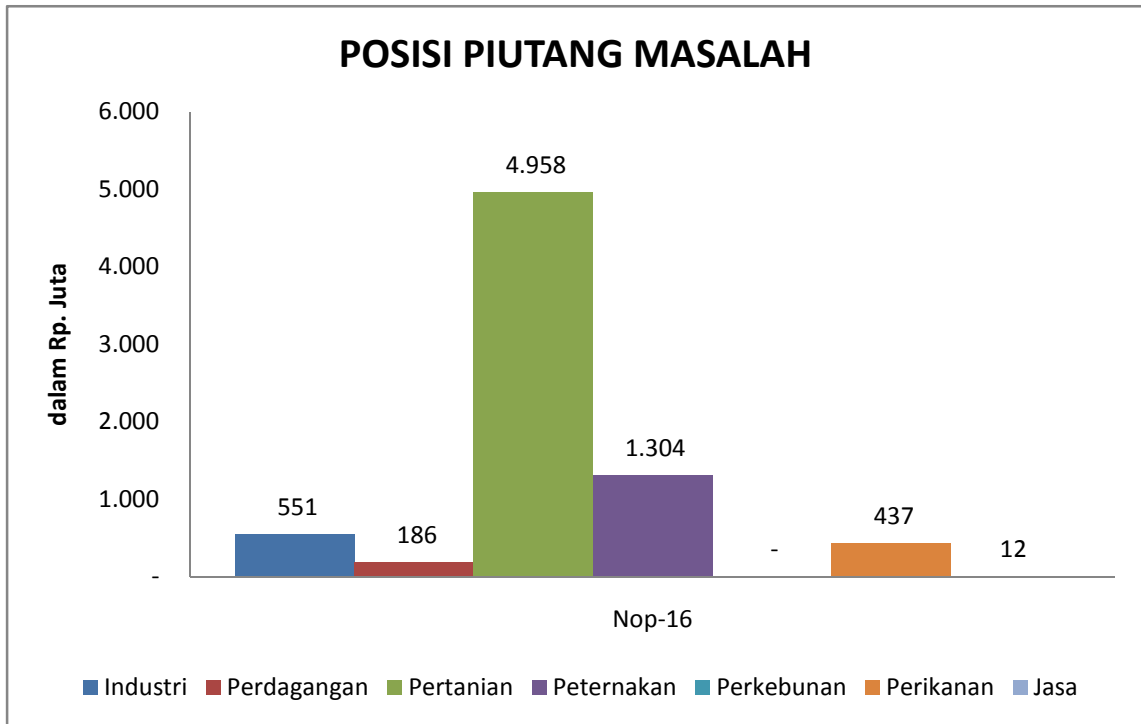




POSISI PIUTANG KUALIFIKASI 'DIRAGUKAN & MACET' PER 31 DESEMBER 2016

Tnn Kontrak	<2002	2002	2003	2004	2005	2006	2007	2008	2009	2010	2011	2012	2013	2014	2015	2016	Rupiah	Σ MB	
Bangkalan	8.520.186	8.898.214	13.120.714	-	9.910.714	9.436.188	-	-	-	77.000.000	12.321.429	6.933.036	-	17.914.286	-	-	-	164.054.747	11
Blora	-	-	-	-	-	-	-	-	-	-	-	97.195.122	-	11.071.429	163.408.491	-	-	271.675.041	5
Bojonegoro	9.766.857	-	-	-	-	-	8.660.714	96.509.434	339.226.415	813.421.799	473.307.563	954.305.989	100.426.829	162.500.000	144.193.140	-	-	3.093.667.026	55
Bondowoso	19.401.984	52.784.143	-	-	-	-	-	-	-	-	-	-	-	132.783.019	2.140.915.094	-	-	2.354.544.935	34
Gresik	896.239.314	323.351.074	69.629.019	37.657.590	31.526.136	36.868.732	17.281.273	71.930.526	135.197.102	23.146.429	42.595.955	66.037.736	-	8.867.874	85.005.819	-	-	1.845.334.498	257
Jember	29.242.186	-	-	-	-	-	-	-	-	-	88.103.659	69.396.226	-	264.167.538	357.609.016	-	-	808.518.624	17
Jombang	4.791.000	-	-	-	-	16.340.042	-	-	-	-	-	246.792.453	-	-	50.390.701	-	-	318.314.196	7
Kebumen	-	-	-	-	-	-	-	-	-	-	-	21.160.714	-	75.000.000	105.841.246	-	-	202.001.960	5
Klaten	-	-	-	-	-	-	-	-	-	28.433.962	-	-	-	-	-	-	-	28.433.962	1
Kota Batu	-	-	-	-	-	48.168.945	-	-	-	-	-	-	-	-	-	-	-	48.168.945	2
Kota Malang	-	10.000.000	-	-	-	-	44.207.547	-	-	-	-	-	-	-	-	-	-	54.207.547	2
Kota Surabaya	77.414.286	13.539.236	14.627.679	-	13.762.660	-	88.676.637	-	-	-	-	-	-	-	-	-	-	208.022.547	16
Lamongan	14.174.357	-	-	-	12.376.784	-	-	30.088.409	-	66.264.151	-	410.122.642	82.056.604	-	36.787.805	-	-	653.870.751	13
Lumajang	5.665.000	-	-	-	-	-	-	-	-	-	-	-	-	-	-	-	-	5.665.000	2
Madun	-	-	-	-	-	-	-	-	-	-	3.595.122	96.100.893	-	-	-	-	-	99.696.015	4
Magetan	-	-	-	-	-	-	-	-	-	-	-	147.054.634	-	966.530.042	-	-	-	1.113.584.676	14
Malang	25.127.750	6.837.500	-	-	-	-	420.193.858	564.585.878	920.249.714	84.509.434	173.490.566	724.892.925	171.990.566	365.141.509	17.546.981	-	-	3.474.566.681	42
Mojokerto	-	-	-	-	-	-	-	-	-	-	-	167.462.630	-	100.000.000	108.632.075	-	-	27.589.286	1
Nganjuk	-	-	-	-	-	-	-	-	-	106.226.415	-	-	-	-	-	-	-	482.311.321	6
Pacitan	-	-	-	-	-	-	-	-	-	1.659.821	-	-	-	-	-	-	-	1.659.821	1
Pamekasan	30.133.357	-	-	-	-	-	-	-	-	-	-	-	-	20.209.821	-	-	-	50.343.179	8
Pasuruan	-	-	-	-	25.839.286	12.271.951	-	-	-	-	-	-	-	-	-	-	-	41.111.237	2
Ponorogo	-	-	-	-	-	-	-	-	-	173.624.459	185.624.022	113.829.043	107.625.366	31.333.036	-	-	-	612.035.926	17
Probolinggo	10.000.000	-	-	-	-	-	-	-	-	-	-	95.654.464	-	-	-	-	-	105.654.464	4
Sampang	-	-	-	-	-	-	-	-	-	43.396.226	-	215.962.264	-	-	35.141.509	433.086.746	-	727.566.747	10
Sidoarjo	-	-	-	-	-	-	7.500.000	-	-	-	-	-	-	-	-	-	-	18.814.286	3
Situbondo	-	-	-	-	-	-	-	-	-	-	-	-	-	-	33.541.071	-	-	33.541.071	1
Sumenep	6.001.643	-	-	-	-	-	-	-	-	-	-	-	-	-	159.512.195	-	-	165.513.838	5
Tuban	-	-	-	-	-	-	-	-	-	-	-	72.912.195	208.018.293	-	-	-	-	280.930.488	3
Tulungagung	-	-	-	-	-	-	-	-	-	-	-	-	-	-	-	-	-	83.212.264	1
Tnn Kontrak	1.136.476.900	426.724.503	97.377.411	65.246.875	96.415.580	123.085.859	579.022.030	770.614.247	1.394.673.232	1.419.662.697	979.038.215	3.505.803.166	670.117.658	2.190.660.063	3.919.682.645	3.919.682.645	17.374.621.080	17.374.621.080	549
Sektor Industri	746.151.570	181.174.805	69.073.661	21.739.286	23.977.418	33.121.465	38.939.375	38.175.872	13.267.857	-	22.725.000	6.933.036	-	30.636.607	48.108.036	-	-	1.274.023.988	178
Sektor Perdagangan	235.822.065	64.103.126	25.843.750	43.507.590	29.836.216	25.455.407	75.681.250	45.320.536	11.250.000	53.154.464	14.391.072	259.161.607	-	76.003.571	319.813.393	-	-	1.279.344.046	114
Sektor Pertanian	63.169.357	52.784.143	-	-	-	-	-	-	-	268.133.893	467.956.949	1.248.475.976	416.070.488	410.151.960	2.026.226.829	-	-	4.971.808.881	93
Sektor Peternakan	13.510.036	15.643.750	2.480.000	-	13.762.660	23.369.880	371.759.895	657.029.430	1.370.155.374	1.108.394.340	280.603.774	1.281.358.491	254.047.170	1.591.603.774	1.404.386.792	-	-	8.388.086.365	109
Sektor Perkebunan	-	-	-	-	-	-	92.641.509	-	-	-	173.490.566	709.874.057	-	82.264.151	17.546.981	-	-	1.075.817.264	17
Sektor Perikanan	24.020.000	90.341.001	-	-	-	24.799.065	-	30.088.409	-	-	19.870.855	-	-	-	103.600.614	-	-	292.719.944	26
Sektor Jasa	53.803.872	22.677.679	-	-	16.340.042	-	-	-	-	-	-	-	-	-	-	-	-	92.821.592	12
Tnn Kontrak	1.136.476.900	426.724.503	97.377.411	65.246.875	96.415.580	123.085.859	579.022.030	770.614.247	1.394.673.232	1.419.662.697	979.038.215	3.505.803.166	670.117.658	2.190.660.063	3.919.682.645	3.919.682.645	17.374.621.080	17.374.621.080	549

Memupuk Kesuburan, Menebar Kemakmuran



POSISI PIUTANG MASALAH PER 31 DESEMBER 2016																	
Thn Kontrak	1996	1997	1998	1999	2000	2001	2002	2003	2004	2005	2006	2007	2008	2009	Rupiah	Σ MB	
Bangkalan	-	3.442.357	-	-	-	-	-	-	2.558.929	5.023.474	-	-	-	-	-	11.024.760	3
Banyuwangi	2.116.071	1.632.000	-	-	620.475.324	134.607.143	-	-	-	-	-	-	-	-	-	758.830.538	35
Blitar	-	-	14.330.357	-	-	3.208.819	-	-	-	-	-	-	-	-	-	17.539.176	3
Bojonegoro	1.921.000	-	-	-	119.679.796	-	-	-	-	-	-	-	47.703.704	-	-	169.304.500	9
Bondowoso	1.687.500	17.968.214	-	-	60.330.786	54.022.096	11.178.572	-	-	-	-	-	-	-	-	145.187.167	11
Gresik	22.605.214	-	3.892.857	17.774.393	629.309.184	317.472.414	49.300.000	16.082.143	-	-	-	-	-	-	-	1.056.436.206	95
Jember	-	4.829.250	-	-	932.469.809	417.099.490	-	-	-	-	-	-	-	-	-	1.354.398.549	76
Jombang	5.500.000	2.850.000	-	-	4.189.304	-	-	-	-	-	-	-	-	-	-	12.539.304	4
Kediri	-	-	-	-	106.773.798	-	-	-	-	-	-	-	-	-	-	106.773.798	4
Kota Batu	-	-	6.375.679	-	-	-	6.662.054	-	-	-	130.606.409	-	227.347.826	-	-	370.991.967	4
Kota Kediri	-	2.573.071	-	-	-	-	-	-	-	-	-	-	-	-	-	2.573.071	1
Kota Malang	-	-	8.571.429	-	-	-	-	-	-	-	-	-	-	-	-	8.571.429	1
Kota Surabaya	-	-	-	-	2.689.286	-	-	-	-	-	-	-	-	-	-	2.689.286	1
Lamongan	-	-	-	17.544.643	40.678.828	2.737.464	-	-	17.630.357	-	-	10.220.177	16.300.000	-	-	105.111.470	8
Lumajang	10.785.125	-	-	-	111.515.074	15.928.429	-	-	-	-	-	-	-	-	-	138.228.627	3
Madiun	-	-	-	-	62.757.482	-	-	-	-	-	-	-	-	-	-	62.757.482	6
Magetan	-	-	-	-	44.817.131	-	-	-	-	-	-	-	-	-	-	44.817.131	2
Malang	-	-	-	-	-	21.509.643	-	-	-	-	-	-	386.318.062	537.845.427	-	945.673.132	8
Mojokerto	-	-	-	-	33.566.679	-	-	-	-	-	-	-	-	-	-	33.566.679	1
Nganjuk	-	-	-	-	-	35.213.737	-	-	-	-	-	-	-	-	-	35.213.737	2
Ngawi	-	-	-	-	54.301.927	45.781.198	-	-	-	-	-	-	-	-	-	100.083.125	11
Pamekasan	-	-	-	-	76.127.717	-	-	-	-	-	-	-	-	-	-	76.127.717	2
Pasuruan	-	-	-	-	51.318.839	-	-	-	3.857.000	-	-	-	-	-	-	55.175.839	3
Probolinggo	-	2.901.429	10.179.232	-	63.826.091	-	-	-	-	-	-	-	-	-	-	76.906.752	6
Sampang	397.482	12.107.143	-	-	-	-	-	-	-	8.211.852	-	-	-	4.464	-	20.720.941	5
Sidoarjo	-	-	-	-	26.016.270	-	-	-	-	-	-	-	-	-	-	26.016.270	2
Situbondo	5.433.036	2.750.000	-	11.039.252	1.431.776.679	-	-	-	-	-	-	-	-	-	-	1.450.998.966	63
Sumenep	-	-	-	-	104.634.622	-	-	-	-	-	-	-	-	-	-	104.634.622	7
Trenggalek	-	-	-	-	-	2.801.875	-	-	-	-	-	-	-	-	-	2.801.875	1
Tuban	-	-	-	-	77.467.608	-	-	-	-	-	-	-	-	-	-	77.467.608	2
Tulungagung	-	-	-	-	41.818.327	31.785.549	-	-	-	-	-	-	-	-	-	73.603.876	7
50.445.429	51.053.465	43.349.554	46.358.288	46.996.540.559	1.082.167.856	1.082.167.856	67.140.625	16.082.143	24.046.286	13.235.326	130.606.409	10.220.177	677.669.591	537.849.892	7.446.765.601	386	

Thn Kontrak	1996	1997	1998	1999	2000	2001	2002	2003	2004	2005	2006	2007	2008	2009	Rupiah	Σ MB	
MB Meninggal	21.019.500	6.192.357	-	7.930.000	32.172.768	59.604.250	47.386.607	10.191.964	3.857.000	-	-	-	-	-	-	188.354.447	28
Ex-Rekondisi	29.425.929	44.861.108	43.349.554	38.428.288	608.155.827	216.178.226	19.754.018	5.890.179	20.189.286	13.235.326	130.606.409	10.220.177	677.669.591	537.849.892	-	2.395.813.909	118
Bina Insan Kai	-	-	-	-	2.790.857.825	500.798.214	-	-	-	-	-	-	-	-	-	3.291.656.040	157
Proyek Agribis	-	-	-	-	1.265.354.140	305.687.166	-	-	-	-	-	-	-	-	-	1.570.941.305	83
50.445.429	51.053.465	43.349.554	46.358.288	4.696.540.559	1.082.167.856	1.082.167.856	67.140.625	16.082.143	24.046.286	13.235.326	130.606.409	10.220.177	677.669.591	537.849.892	7.446.765.601	386	

WARTA KEMITRAAN

DAFTAR ISI

<u>Penyaluran Pinjaman Modal Kerja</u>	hal
Januari 2016	1
Februari 2016	1
Maret 2016	1
April 2016	1
Mei 2016	1
Juni 2016	1
Juli 2016	2
Agustus 2016	2
September 2016.....	2
Oktober 2016.....	3
November 2016	3
Desember 2016	4
<u>Pembinaan Mitra Binaan</u>	
Temu Peternak.....	3
Pameran Inacraft 2016	5
Pameran Petro Agrifood Expo 2016	5
Hari Batik Nasional 2016	6
Pameran Akbar Mega Industri Yang Berbudaya	7
Pameran Crafina 2016	7
Pelatihan Optimalisasi Budidaya Tanaman Padi & Jagung	7
Pelatihan E-Commerce	7
<u>Sosialisasi</u>	
Maret 2016	8
Oktober 2016	8

PENYALURAN PINJAMAN MODAL KERJA

□ Januari 2016

Bulan Januari 2016 telah disalurkan pinjaman modal kerja sebagai berikut :

Tabel 1
Penyaluran berdasarkan komoditas

KOMODITAS	Σ MB	Σ ORANG	NILAI
Tani Jagung	6	53	304.975.000
Tani Padi	4	36	261.000.000
JUMLAH	10	89	565.975.000

Tabel 2
Penyaluran berdasarkan kabupaten

KABUPATEN	Σ MB	Σ ORANG	NILAI
Blitar	6	53	304.975.000
Madiun	1	6	46.500.000
Tuban	3	30	214.500.000
JUMLAH	10	89	565.975.000

□ Februari 2016

Bulan Februari 2016 telah disalurkan pinjaman modal kerja sebagai berikut :

Tabel 1
Penyaluran berdasarkan komoditas

KOMODITAS	Σ MB	Σ ORANG	NILAI
Tani Jagung	1	10	90.250.000
Tani Padi	3	30	226.500.000
JUMLAH	4	40	316.750.000

Tabel 2
Penyaluran berdasarkan kabupaten

KABUPATEN	Σ MB	Σ ORANG	NILAI
Blora	1	10	90.250.000
Bojonegoro	2	20	152.500.000
Tuban	1	10	74.000.000
JUMLAH	4	40	316.750.000

□ Maret 2016

Bulan Maret 2016 telah disalurkan pinjaman modal kerja sebagai berikut :

Tabel 1
Penyaluran berdasarkan komoditas

KOMODITAS	Σ MB	Σ ORANG	NILAI
Tani Padi	23	208	1.606.750.000
JUMLAH	23	208	1.606.750.000

Tabel 2
Penyaluran berdasarkan kabupaten

KABUPATEN	Σ MB	Σ ORANG	NILAI
Banyuwangi	1	10	57.500.000
Bojonegoro	3	17	223.500.000
Bondowoso	4	40	315.000.000
Madiun	4	34	197.500.000
Magetan	1	10	77.500.000
Ngawi	1	7	75.000.000
Situbondo	3	30	217.500.000
Sumenep	3	30	239.000.000
Tuban	3	30	204.250.000
JUMLAH	23	208	1.606.750.000

□ April 2016

Telah disalurkan pinjaman modal kerja sebagai berikut :

Tabel 1
Penyaluran berdasarkan komoditas

KOMODITAS	Σ MB	Σ ORANG	NILAI
Tani Padi	1	5	62.000.000
Tani Melon	8	79	631.000.000
JUMLAH	9	84	693.000.000

Tabel 2
Penyaluran berdasarkan kabupaten

KABUPATEN	Σ MB	Σ ORANG	NILAI
Bojonegoro	1	10	73.000.000
Lamongan	3	25	212.000.000
Mojokerto	1	9	98.000.000
Tuban	4	40	310.000.000
JUMLAH	9	84	693.000.000

□ Mei 2016

Telah disalurkan pinjaman modal kerja sebagai berikut :

Tabel 1
Penyaluran berdasarkan komoditas

KOMODITAS	Σ MB	Σ ORANG	NILAI
Tani Padi	13	119	984.000.000
JUMLAH	13	119	984.000.000

Tabel 2
Penyaluran berdasarkan kabupaten

KABUPATEN	Σ MB	Σ ORANG	NILAI
Bojonegoro	5	45	395.000.000
Bondowoso	1	10	78.000.000
Ngawi	2	14	134.000.000
Sampang	1	10	85.000.000
Sumenep	4	40	292.000.000
JUMLAH	13	119	984.000.000

□ Juni 2016

Bertempat di Ruang Auditorium Gedung Diklat PT Petrokimia Gresik, tanggal 21 Juni 2016 sebanyak 71 Mitra Binaan menandatangani surat perjanjian pinjaman modal kerja. Penandatanganan surat perjanjian pinjaman modal kerja ini dihadiri oleh jajaran Direksi PT Petrokimia Gresik dan disaksikan oleh Komisariss Utama PT Petrokimia Gresik.

Penyaluran pinjaman modal kerja terbesar disalurkan kepada sektor pertanian untuk tani padi, tani melon dan tani cabe dan peternakan untuk ternak sapi dan ternak kambing sedangkan sisanya disalurkan kepada usaha di sektor industri yakni batik tulis dan perdagangan yang sebagian besar merupakan kios pupuk.

Berikut penyaluran pinjaman modal kerja selama bulan Juni 2016.

Tabel 1
Penyaluran berdasarkan komoditas

KOMODITAS	Σ MB	Σ ORANG	NILAI
Batik Tulis	1	10	41.000.000
Jilbab	1	1	20.000.000
Kios Pupuk	6	6	240.000.000
Tani Cabe	1	8	142.000.000
Tani Melon	7	42	640.900.000
Tani Padi	31	253	2.572.000.000
Ternak Kambing	1	9	70.500.000
Ternak Sapi	23	197	2.937.500.000
JUMLAH	71	526	6.663.900.000

Tabel 2
Penyaluran berdasarkan kabupaten

KABUPATEN	Σ MB	Σ ORANG	NILAI
Blora	5	5	200.000.000
Bojonegoro	1	9	97.500.000
Gresik	2	8	132.500.000
Jombang	2	15	225.000.000
Lamongan	8	63	832.400.000
Madiun	14	116	1.157.000.000
Magetan	11	91	1.337.500.000
Mojokerto	1	5	60.000.000
Nganjuk	3	21	227.500.000
Ngawi	8	71	1.014.500.000
Ponorogo	12	92	1.115.000.000
Tuban	4	30	265.000.000
JUMLAH	71	526	6.663.900.000

□ Juli 2016

Telah disalurkan pinjaman modal kerja sebagai berikut :

Tabel 1
Penyaluran berdasarkan komoditas

KOMODITAS	Σ MB	Σ ORANG	NILAI
Tani Padi	1	9	57.000.000
JUMLAH	1	9	57.000.000

Tabel 2
Penyaluran berdasarkan kabupaten

KABUPATEN	Σ MB	Σ ORANG	NILAI
Madiun	1	9	57.000.000
JUMLAH	1	9	57.000.000

□ Agustus 2016

Bertempat di Wisma Kebomas Petrokimia Gresik, pada tanggal 11 Agustus 2016 dan 29 Agustus 2016 dilaksanakan penandatanganan pinjaman modal kerja. Total sebanyak 88 calon MB menandatangani perjanjian pinjaman modal kerja. Pinjaman modal kerja disalurkan untuk sektor pertanian 28 kelompok dan peternakan 31 kelompok, sektor perdagangan sebanyak 20 mitra, 7 kelompok dari sektor perikanan dan masing-masing 1 kelompok untuk sektor perkebunan dan jasa.

Penyaluran pinjaman modal kerja diberikan kepada usaha kecil dengan komoditas tani padi, tani cabe, tani melon, tani tebu, sapi pedaging,

perdagangan pupuk, konveksi, budidaya ikan gurami dan jasa catering.

Berikut penyaluran pinjaman modal kerja bulan Agustus 2016 :

Tabel 1
Penyaluran berdasarkan komoditas

KOMODITAS	Σ MB	Σ ORANG	NILAI
Kios Pupuk	17	19	870.000.000
Sembako	2	2	45.000.000
Konveksi Busana	1	1	40.000.000
Tani Padi	22	205	1.727.250.000
Tani Jagung	4	38	358.200.000
Tani Cabe	1	3	47.500.000
Tani Melon	1	3	44.000.000
Ternak Sapi	31	271	4.275.000.000
Tani Tebu	1	3	85.000.000
Ikan Gurami	7	49	909.500.000
Catering	1	1	40.000.000
JUMLAH	88	595	8.441.450.000

Tabel 2
Penyaluran berdasarkan kabupaten

KABUPATEN	Σ MB	Σ ORANG	NILAI
Blora	10	69	1.100.200.000
Bojonegoro	19	71	1.258.000.000
Gresik	9	48	740.000.000
Jombang	1	4	100.000.000
Lamongan	5	30	515.000.000
Madiun	5	41	278.250.000
Magetan	7	55	860.000.000
Mojokerto	1	3	85.000.000
Nganjuk	7	55	747.500.000
Ngawi	3	27	299.000.000
Ponorogo	1	3	44.000.000
Tuban	6	60	613.000.000
Banyuwangi	3	30	251.500.000
Jember	8	80	1.035.500.000
Tulungagung	3	19	514.500.000
JUMLAH	10	69	1.100.200.000



□ September 2016

Tanggal 29 September 2016 dilaksanakan penandatanganan surat perjanjian pinjaman modal kerja Program Kemitraan. Bertempat di Gedung Auditorium Dep. Pengembangan SDM Petrokimia Gresik, sebanyak 76 MB telah menandatangani surat perjanjian.

Penyaluran terbesar diberikan kepada MB di sektor peternakan dan pertanian. Sedangkan

sisanya disalurkan pada sektor industri, perdagangan, perkebunan dan perikanan.



diberikan kepada usaha kecil yang berasal dari sektor industri, perdagangan, pertanian, peternakan dan perikanan.

Penyaluran pinjaman modal kerja terbesar disalurkan ke sektor usaha pertanian dengan komoditas tani padi dan jagung dan sektor usaha peternakan dengan komoditas ternak sapi.



Tabel 1
Penyaluran berdasarkan komoditas

KOMODITAS	Σ MB	Σ ORANG	NILAI
Batik	1	1	40.000.000
Busana	1	1	40.000.000
Ikan Gurami	4	17	290.500.000
Jilbab,Mukenah,Krudung	1	1	25.000.000
Kios Pupuk	15	15	695.000.000
Obat Herbal	1	1	20.000.000
Sarung Tenun	2	2	115.000.000
Sembako	1	1	20.000.000
Tani Cabe	1	7	152.000.000
Tani Padi	13	104	929.250.000
Tani Tebu	2	2	120.000.000
Ternak Kambing	4	38	318.000.000
Ternak Sapi	31	266	4.175.000.000
JUMLAH	77	456	6.939.750.000

Tabel 2
Penyaluran berdasarkan kabupaten

KABUPATEN	Σ MB	Σ ORANG	NILAI
Bangkalan	1	5	112.500.000
Blitar	3	26	350.000.000
Blora	7	25	487.500.000
Bojonegoro	8	13	468.750.000
Gresik	7	7	290.000.000
Jember	5	50	712.500.000
Jombang	12	88	1.076.500.000
Kediri	1	6	125.000.000
Lamongan	6	33	542.500.000
Madiun	3	20	209.000.000
Magetan	5	45	739.500.000
Mojokerto	2	2	120.000.000
Nganjuk	2	9	120.500.000
Ngawi	7	53	937.500.000
Ponorogo	1	10	75.000.000
Situbondo	3	30	252.000.000
Tuban	3	30	232.500.000
Tulungagung	1	4	88.500.000
JUMLAH	77	456	6.939.750.000

□ **Oktober 2016**

Tanggal 26 Oktober 2016 Sebanyak 74 calon mitra binaan menghadiri penandatanganan surat perjanjian pinjaman modal kerja Program Kemitraan yang bertempat di Gedung Auditorium Departemen Pengembangan SDM. Penyaluran

Tabel 1
Penyaluran berdasarkan komoditas

KOMODITAS	Σ MB	Σ ORANG	NILAI
Ikan Gurami	2	10	186.500.000
Kios Pupuk	8	8	401.000.000
Tani Padi	25	235	1.960.750.000
Ternak Kambing	2	11	222.000.000
Ternak Sapi	21	184	2.750.000.000
Batik Tulis	3	3	100.000.000
Tani Jagung	12	116	933.000.000
JUMLAH	73	567	6.553.250.000

Tabel 2
Penyaluran berdasarkan kabupaten

KABUPATEN	Σ MB	Σ ORANG	NILAI
Blora	1	10	162.500.000
Bojonegoro	16	94	1.225.000.000
Gresik	3	18	310.000.000
Jombang	2	19	236.500.000
Kediri	3	16	300.000.000
Lamongan	9	90	1.131.000.000
Madiun	6	42	356.000.000
Magetan	4	38	562.500.000
Ponorogo	2	11	222.000.000
Tuban	21	203	1.689.500.000
Tulungagung	1	8	146.500.000
Kota Kediri	1	1	40.000.000
Pamekasan	2	2	60.000.000
Lumajang	2	15	111.750.000
JUMLAH	73	567	6.553.250.000

□ **November 2016**

Bertempat di Gedung Auditorium Departemen Pengembangan SDM, tanggal 23 November 2016 sebanyak 53 calon mitra binaan menandatangani surat perjanjian pinjaman modal kerja. Penyaluran pinjaman disalurkan kepada 25 mitra di sektor peternakan, 12 mitra di sektor pertanian, 10 mitra di sektor perdagangan, 5 mitra di sektor perikanan dan 1 mitra dari sektor industri.



Berikut penyaluran pinjaman modal kerja bulan November 2016 :

Tabel 1
Penyaluran berdasarkan komoditas

KOMODITAS	Σ MB	Σ ORANG	NILAI
Batik Tulis	1	1	40.000.000
Ikan Gurami	5	16	287.500.000
Kios Pupuk	10	10	510.000.000
Tani Melon	7	42	640.900.000
Tani Padi	39	344	3.183.500.000
Ternak Sapi	24	211	3.437.500.000
JUMLAH	86	624	8.099.400.000

Tabel 2
Penyaluran berdasarkan kabupaten

KABUPATEN	Σ MB	Σ ORANG	NILAI
Bangkalan	1	1	40.000.000
Blora	15	114	1.718.500.000
Bojonegoro	6	32	498.000.000
Boyolali	12	109	1.842.500.000
Jombang	7	27	477.500.000
Lamongan	10	66	764.900.000
Madiun	16	130	1.141.500.000
Mojokerto	1	5	60.000.000
Pamekasan	2	2	100.000.000
Ponorogo	11	88	1.057.000.000
Sampang	2	20	167.500.000
Sumenep	3	30	232.000.000
JUMLAH	86	624	8.099.400.000

□ **Desember 2016**

Bertempat di Wisma Kebomas PT Petrokimia Gresik tanggal 15 Desember 2016 dilakukan penandatanganan surat perjanjian pinjaman modal kerja bagi usaha kecil dengan PT Petrokimia Gresik.

Total pinjaman modal kerja yang diberikan sebesar Rp. 7,3 Miliar yang diperuntukkan bagi 85 mitra binaan yang terbagi dalam sektor industri, perdagangan, pertanian, peternakan dan perikanan.

Penandatanganan surat perjanjian dihadiri oleh Direktur SDM & Umum PT Petrokimia Gresik Rahmad Pribadi dan memberikan secara simbolis pinjaman modal kerja program kemitraan kepada mitra binaan.

Berikut penyaluran pinjaman modal kerja bulan Desember 2016 :



Tabel 1
Penyaluran berdasarkan komoditas

KOMODITAS	Σ MB	Σ ORANG	NILAI
Batik Tulis	12	12	500.000.000
Ikan Gurami	2	10	139.400.000
Kain Gorden	1	1	40.000.000
Kios Pupuk	11	11	545.000.000
Sembako	3	3	70.000.000
Tani Padi	22	195	1.639.500.000
Ternak Sapi	37	282	4.562.500.000
JUMLAH	88	514	7.496.400.000

Tabel 2
Penyaluran berdasarkan kabupaten

KABUPATEN	Σ MB	Σ ORANG	NILAI
Blora	7	55	885.000.000
Bojonegoro	6	41	675.500.000
Gresik	7	18	347.500.000
Jember	5	50	578.500.000
Jombang	3	15	252.500.000
Lamongan	11	70	831.000.000
Magetan	12	102	1.225.000.000
Malang	2	6	275.000.000
Mojokerto	1	9	98.000.000
Nganjuk	10	63	886.400.000
Ngawi	5	40	517.500.000
Ponorogo	3	6	188.000.000
Rembang	12	12	500.000.000
Trenggalek	2	10	100.000.000
Tuban	2	17	136.500.000
JUMLAH	88	514	7.496.400.000

PEMBINAAN MITRA BINAAN

□ **Temu Peternak**

Pada tanggal 31 Januari 2016 diadakan temu peternak di Kabupaten Jombang. Temu peternak merupakan salah satu pembinaan mitra binaan yang dilakukan oleh PKBL Petrokimia Gresik. Tujuan dilakukan temu peternak yakni untuk memperoleh informasi dan perkembangan atas penyaluran pinjaman modal kerja yang telah diberikan.

Temu peternak dihadiri oleh Direktur SDM dan Umum Petrokimia Gresik dan dihadiri oleh mitra binaan dari 12 kelompok ternak baik kelompok ternak sapi maupun kambing. Bertempat di Balai Desa Tinggar Kecamatan Bandar Kedung Mulyo diberikan juga secara simbolis bantuan instalasi biogas dan produk hasil inovasi Kompartemen Riset PT Petrokimia Gresik. Instalasi biogas diperuntukkan bagi kelompok ternak Usaha Bersama Desa Sukorejo, Kecamatan Perak Kabupaten Jombang. Produk Petroseed Petrobiofeed diberikan kepada 12 kelompok ternak sapi dan kambing di 5 kecamatan yang ada di Kabupaten Jombang.



Penyerahan bantuan Produk Petroseed Petrobiofeed



Peletakan batu pertama oleh Direksi SDM & Umum

□ **Pameran INACRAFT 2016**

Pada tanggal 20-24 April 2016 bertempat di Jakarta Convention Center, Jakarta. Pameran yang bertajuk The 18th Jakarta International Handicraft Trade Fair (Inacraft 2016) ini memamerkan produk-produk kerajinan.



Direksi SDM dan Umum memberikan sambutan



Penyerahan simbolis oleh Direktur SDM & Umum



Pameran yang dikoordinasi oleh Pupuk Indonesia (Persero) yang merupakan pameran bersama dengan anak perusahaan dibawah lingkungannya mengirimkan Mitra Binaannya untuk mengikutsertakan dalam pameran ini. PKBL Petrokimia Gresik mengirimkan 4 MB untuk mengikuti pameran Inacraft 2016. Produk yang dipamerkan yakni bordir, songkok, dan batik tulis dari Sidoarjo dan Batik Madura.

Nilai transaksi yang dibukukan oleh keempat MB tersebut selama pameran berlangsung sebesar

Rp. 72.485.000,-. Transaksi terbesar diperoleh dari hasil penjualan batik dan bordir.



□ **Pameran Petro Agrifood Expo 2016**

Dalam rangka HUT ke 44 PT Petrokimia Gresik dan diselenggarakan pada tanggal 29-31 Juli 2016, CSR Petrokimia Gresik mengikutsertakan mitra binaan untuk memamerkan hasil taninya dalam pameran yang bertajuk Petro Agrifood Expo 2016.

Pameran yang merupakan even tahunan PT Petrokimia Gresik tersebut menjadikan agenda rutin bagi Dept. CSR untuk promosi bagi mitra binaan yang dimiliki. Sebanyak 7 MB dari Program Kemitraan ikut serta dalam pameran ini dengan membawa komoditas diantaranya pepaya, jeruk, cabe, nanas, melon dan daging sapi.



□ **Hari Batik Nasional 2016**

Bertepatan dengan peringatan hari Batik Nasional di Museum Nasional di Jakarta tanggal 6 Oktober 2016, diadakan penandatanganan Nota Kesepahaman antara PT Petrokimia Gresik dengan 2 (dua) pihak yang dapat mendukung Program Kemitraan dalam menjangkau perajin batik yakni dengan Yayasan Batik Indonesia dan Asosiasi Perajin Batik Jawa Timur.

Penandatanganan dilakukan oleh Direktur Utama PT Petrokimia Gresik Nugroho Christijanto dengan Jultin Ginanjar Kartasasmita selaku Ketua Yayasan Batik Indonesia. Sedangkan dari Asosiasi Perajin Batik Jawa Timur ditandatangani oleh Putu Sulistiani sebagai Ketua Asosiasi.

Pameran yang berlangsung selama 3 hari tersebut berhasil membukukan penjualan bagi MB secara keseluruhan kurang lebih Rp. 200 juta. Transaksi penjualan terbesar berasal dari penjualan melon dan daging sapi.



□ **Pameran Akbar Mega Industri Yang Berbudaya**

Pameran yang diselenggarakan pada tanggal 27-30 Oktober 2016 di Gelora Joko Samudro, Gresik, Departemen CSR mengirimkan 3 (tiga) mitra binaan yakni

- Mulia Collection – busana muslim ;
- UD Fadilah – sarung tenun;
- Koperasi Srikandi Berbakti (Kelurahan Ngipik) – makanan olahan rosela.

Dalam pameran tersebut ketiga mitra binaan membukukan penjualan sebesar Rp. 2.461.000,-.



□ **Pameran Crafina 2016**

Diselenggarakan di Jakarta Convention Center pada tanggal 26-30 Oktober 2016, Program Kemitraan PG mengirimkan 3 mitra binaan untuk mengikuti kegiatan pameran tersebut. Mitra binaan tersebut yakni :

- Sutomo – Sarung Tenun
- Nur Kholis – Batik ‘Bangsawan’
- Ubaidillah – Songkok

Ketiga mitra binaan membukukan transaksi sebesar Rp. 9,7 juta.



□ **Pelatihan Optimalisasi Budidaya Tanaman Padi dan Jagung**

Dalam rangka upaya peningkatan kapasitas usaha mitra binaan, Program Kemitraan menyelenggarakan pelatihan bagi mitra binaan khususnya di bidang pertanian. Pelatihan dengan tema optimalisasi budidaya tanaman padi dan jagung diselenggarakan dalam beberapa angkatan. Setiap angkatan mengikut sertakan sebanyak 3-4 kelompok tani. Berikut realisasi pelatihan tersebut :

- Angkatan I tanggal 19-21 September 2016 di Lamongan;
- Angkatan II tanggal 22-24 September 2016 di Bojonegoro;
- Angkatan III & IV tanggal 14-18 November 2016 di Madiun;
- Angkatan V & VI tanggal 21-25 November 2016 di Ponorogo;
- Angkatan VII tanggal 28-30 November 2016 di Ngawi;
- Angkatan VIII tanggal 1 – 3 Desember 2016 di Jombang.

Berikut beberapa dokumentasi terkait pelatihan tersebut :





□ Pelatihan E-Commerce

Dikoordinasi oleh PT Pupuk Indonesia (Persero) pada tanggal 8-9 Desember 2016 diselenggarakan pelatihan e-Commerce bagi mitra binaan di lingkungan anak perusahaan. Pelatihan yang bertempat di Kantor Pusat PT Pupuk Indonesia (Persero) bekerja sama pengelola situs www.blanja.com.

Dalam pelatihan tersebut mitra binaan diajarkan untuk memasarkan secara komersial produk melalui internet atau dengan sistem online. PG mengirimkan 5 (lima) mitra binaan dengan sebagai berikut :

NO	MITRA BINAAN	KOMODITAS
1	Ubaidillah	Baju Muslim
2	Nur Kholis	Batik
3	Hartono	Batik
4	Rosid	Makanan Khas
5	Marfuah	Olahan Rosela

SOSIALISASI PROGRAM KEMITRAAN

□ Maret 2016

Pada tanggal 2 Maret 2016 dilakukan sosialisasi Program Kemitraan di Desa Pace, Kecamatan Silo, Kabupaten Jember untuk para peternak sapi. Sosialisasi bertempat di kediaman H. Romli yang bertindak sebagai Ketua Paguyuban Peternak Sapi "EKA MAKMUR" yang beranggotakan 48 orang.



Tanggal 8 Maret 2016, diadakan sosialisasi di Desa Lombok Wetan, Kecamatan Wonosari, Kabupaten Bondowoso. Sosialisasi dihadiri oleh 40 orang yang terdiri dari 6 orang pemilik kios pupuk, dan 34 anggota kelompok tani makmur yang menghasilkan komoditas padi, dalam sosialisasi juga dihadiri oleh Petugas PPL Kecamatan Wonosari.



□ **Oktober 2016**

Pada tanggal 13-14 Oktober 2016 Departemen CSR bersama dengan Departemen Procansar dan Kompartemen Riset mengadakan sosialisasi kepada kelompok perikanan di Kabupaten Tulungagung.

Bertempat di Desa Aryojeding Kec. Rejotangan sebanyak 45 kelompok perikanan menghadiri sosialisasi Program Kemitraan. Sosialisasi memberikan informasi terkait pengajuan pinjaman modal kerja dan menjadi mitra binaan Program Kemitraan PT Petrokimia Gresik.





**PETROKIMIA
GRESIK**

DESEMBER 2016



Program Bina Lingkungan

**Departemen Corporate Social Responsibility
PT PETROKIMIA GRESIK**

Jl. Jenderal Ahmad Yani – Gresik 61119
P : 031-3982100,3982200
F : 031-3981220
E : pkbl@petrokimia-gresik.com

BINA LINGKUNGAN

Daftar Isi

Dasar Pelaksanaan	1
Anggaran & Rencana Kegiatan	2
Sumber dan Penggunaan Dana Program Bina Lingkungan	3
Realisasi Bantuan Bina Lingkungan	3
Penjelasan Capaian Realisasi thd RKA Tahun 2016	8

WARTA KEGIATAN BINA LINGKUNGAN

BANTUAN BENCANA ALAM

Bantuan Pangan Korban Banjir Kec. Driyorejo Kab Gresik	1
Bantuan Pangan Korban Banjir Kab. Lamongan	1
Bantuan Korban Bencana Alam Sumatera dan Jawa Tengah	2

BANTUAN PENDIDIKAN DAN LATIHAN

Bantuan Pendidikan untuk Ponpes dan Panti Asuhan	2
Bantuan Beasiswa Anak Asuh dan Prestasi	2
BUMN Mengajar	3
Lolapil 2016	3
Beasiswa Petrokimia Gresik (Bestro 2016)	3

BANTUAN PENINGKATAN KESEHATAN

Kampung Sehat	3
Peduli Tuna Rungu dan Tuna Wicara	3
Fogging	4
Khitanan Massal	4

BANTUAN SARANA & PRASARANA UMUM

Stand Pameran Warga Sekitar Perusahaan	5
Bantuan Tandon Air Kwarcab Pramuka Kab. Gresik	5

BANTUAN SARANA IBADAH

Semarak Ibadah Ramadhan Masjid dan Musholla	5
Pasar Murah Ramadhan	6

BINA LINGKUNGAN

Ramadhan Bersama Anak Yatim	6
Ramadhan Bersama Abang Becak	7
BANTUAN PELESTARIAN ALAM	
Penanaman Mangrove	7
Pembibitan Mangrove	8
Klagen Hijau.....	8
Rehabilitasi Bukit Beruk	9
BANTUAN SOSMASTASKIN	
Pendampingan Usaha Olahan Bunga Rosela	10
SURVEI KEPUASAN LINGKUNGAN 2016	
Pelaksanaan survei kepuasan lingkungan	11



ANGGARAN BINA LINGKUNGAN

Dasar Pelaksanaan

Dasar Dalam Pelaksanaan Kegiatan Program Bina Lingkungan PT Petrokimia Gresik adalah :

1. Peraturan Menteri Negara BUMN Nomor PER-09/MBU/07/2015 tanggal 3 Juli 2015 tentang Program Kemitraan dan Bina Lingkungan Badan Usaha Milik Negara
2. Keputusan Pemegang Saham Diluar RUPS tentang Penyaluran PKBL



Anggaran & Rencana Kegiatan

Kegiatan	RKA Rev.
BANTUAN BENCANA ALAM	740.980.000
1 Bantuan Pangan	740.980.000
BANTUAN PENDIDIKAN & LATIHAN	6.261.303.435
1 Program Bestro S1	2.081.748.310
2 Program Bestro SMA	1.060.500.000
3 Program Lolapil	2.039.055.000
4 Beasiswa Anak Asuh & Prestasi	638.007.000
5 Bantuan Pendidikan untuk Ponpes & Panti Asuhan	110.975.000
6 BUMN Mengajar	23.018.125
7 Proposal	308.000.000
BANTUAN PENINGKATAN KESEHATAN	1.628.683.900
1 Program Kampung Sehat	682.160.000
2 Khitanan Massal	181.107.500
3 Fogging	170.511.400
4 Tuna rungu dan tuna wicara	53.700.000
5 Peningkatan Kesehatan Masyarakat	324.335.000
6 Pengobatan & Sembako dampak asap operasional pabrik	216.870.000
BANTUAN SARANA UMUM	1.582.595.000
1 Stand pameran HUT Ring I	97.495.000
2 Proposal	1.485.100.000
BANTUAN SARANA IBADAH	2.661.344.300
1 Semarak Ibadah Ramadhan	462.934.500
2 Istighosah Ramadhan Bersama Anak Yatim	287.895.000
3 Ramadhan Bersama Abang Becak	196.861.300
4 Pasar Murah Ramadhan & Sembako Dhuafa	1.213.053.500
5 Proposal	500.600.000
BANTUAN PELESTARIAN ALAM	406.130.815
1 Adaptasi Perubahan Iklim - Penghijauan Lahan	183.029.495
2 Adaptasi Perubahan Iklim - Konservasi Mangrove	217.101.320
3 Program Preman PKK - Hortikultur & Ternak Lele	6.000.000
BANSOSMAS DALAM RANGKA TASKIN	344.201.000
1 Program OVOP - Olahan Makanan Preman PKK Kel. Ngipik & Ring I	293.801.000
2 Usaha sablon kartar pangaskarto Lumpur	2.000.000
3 Pupuk Indonesia / D - 1 proposal	12.000.000
HUT BUMN - Sembako	16.400.000
Raja Ampat, UKM - mesin	20.000.000
pengolah tengiri	
PEMBINAAN USAHA KECIL PK	1.725.168.850
1 Pameran dan Promosi	694.168.850
2 Pendidikan / Pelatihan / Pendampingan	1.031.000.000
TOTAL	15.350.407.300

Realisasi Sumber dan Penyaluran Bantuan Bina Lingkungan

**REALISASI SUMBER DANA
PROGRAM BINA LINGKUNGAN
BULAN DESEMBER 2016**

URAIAN	BULAN INI			REAL S.D. BULAN INI	RKA 2016	%
	REALISASI	ANGGARAN	%	S.D BULAN INI		
	1	2	3 = 1.2	4	5	6 = 4.5
A. SUMBER DANA						
1. Saldo awal	484.019.633	3.938.226.372	12,29	3.991.497.202	3.991.497.202	100,00
2. Alokasi laba tahun lalu	-	-	0,00	6.695.310.990	16.500.000.000	40,58
3. Jasa Bank & Lain2	386.036	-	0,00	36.067.942	-	0,00
4. Pengembalian BUMN Peduli	-	-	0,00	-	-	0,00
5. Penerimaan Pelimpahan dana dari PKBL lain	444.994.175	-	0,00	444.994.175	-	0,00
6. Penggunaan dana atas alokasi laba tahun lalu	-	-	0,00	(10.238.470.465)	-	0,00
Jumlah Penerimaan dana (5) = (2 + 3 + 4 + 5 + 6)	445.380.211	-	0,00	(3.062.097.358)	16.500.000.000	-18,56
Jumlah Dana yang tersedia (6) = (1 + 5)	929.399.844	3.938.226.372	23,60	929.399.844	20.491.497.202	4,54

Dana yang tersedia tersebut merupakan sisa dana atas alokasi laba perusahaan yang terdapat di dalam rekening Program Bina Lingkungan Departemen CSR PT Petrokimia Gresik.

Sesuai dengan dengan Surat SVP Akuntansi PT Pupuk Indonesia Nomor U-087/B.20.UM/2016 menyatakan bahwa penyaluran dana PKBL sebagai beban dalam laba rugi periode berjalan, dan bukan sebagai pengurang saldo laba. Sehingga penyaluran bantuan Program Bina Lingkungan 2016 menggunakan anggaran perusahaan.

**REALISASI PENYALURAN BANTUAN
PROGRAM BINA LINGKUNGAN
BULAN DESEMBER 2016**

URAIAN	BULAN INI			REAL S.D. BULAN INI	RKA 2016	%
	REALISASI	ANGGARAN	%	S.D BULAN INI		
B. PENYALURAN BANTUAN						
1. Penyaluran Bina Lingkungan						
a. Bantuan Korban Bencana Alam	340.000.000	-	0,00	1.080.980.000	740.980.000	145,89
b. Bantuan Pendidikan & Latihan	1.429.146.767	452.070.000	316,13	5.356.384.442	6.261.303.435	85,55
c. Bantuan Peningkatan Kesehatan	229.020.000	55.000.000	416,40	1.655.979.810	1.628.683.900	101,68
d. Bantuan Sarana Prasarana Umum	103.000.000	-	0,00	2.924.863.400	1.582.595.000	184,81
e. Bantuan Sarana Ibadah	114.669.246	-	0,00	2.776.013.546	2.661.344.300	104,31
f. Bantuan Pelestarian Alam	700.000	-	0,00	246.619.320	406.130.815	60,72
g. Bantuan Soskem Taskin	33.380.700	-	0,00	207.390.850	344.201.000	60,25
h. Bantuan Pembinaan Usaha Kecil PK	271.232.700	-	0,00	1.480.103.000	1.725.168.850	85,79
Jumlah Penyaluran	2.521.149.413	507.070.000	497,20	15.728.334.368	15.350.407.300	102,46

*) Terdapat pembebanan penyaluran bina lingkungan tahun 2015 Rp. 1,1 Milyar yang dibukukan di tahun 2016 oleh Dep. Akuntansi, sehingga mengurangi nilai anggaran penyaluran tahun 2016.

BANTUAN BENCANA ALAM

Realisasi penyaluran bantuan pendidikan & latihan sebesar Rp. 1.080 Milyar atau 145,89% dari RKA Revisi tahun 2016 Rp 740,980 Juta sebagai berikut :

Bantuan Pangan Korban Banjir

- Bantuan pangan korban banjir di 6 desa Kec. Driyorejo Kab. Gresik pada tanggal 12 dan 15 Februari 2016 berupa :
 - a) 1.000 nasi bungkus sebesar Rp. 13 Juta
 - b) 910 paket siap saji sebesar Rp 54,6 Juta
 - c) 2.790 paket siap saji sebesar Rp 340,380 Juta
- Bantuan pangan korban banjir untuk 6 desa di 3 kecamatan Kab. Lamongan pada tanggal 15 Maret 2016 berupa 1.500 paket sembako sebesar Rp 183 Juta.

- Partisipasi bantuan korban bencana alam melalui Pupuk Indonesia sebesar Rp 100 Juta untuk korban erupsi Gunung Sinabung Sumatera Utara dan Rp 50 Juta untuk korban tanah longsor di Jawa Tengah.
- **Bantuan Bencana Gempa Aceh**
Partisipasi bantuan korban bencana gempa Aceh sesuai penugasan dari Pupuk Indonesia dengan sebesar Rp. 340.000.000,-

BANTUAN PENDIDIKAN & LATIHAN

Realisasi penyaluran bantuan pendidikan & latihan sebesar Rp 5,356 Milyar atau 85,55% dari RKA Revisi tahun 2016 Rp 6,261 Milyar sebagai berikut :

- **Beasiswa S1 Full Cover**
Realisasi penyaluran beasiswa untuk 65 penerima sebesar Rp 1,719 Milyar sebagai berikut :
 - Biaya hidup, UKT dan penyusunan skripsi untuk 6 (enam) mahasiswa hasil penjarangan tahun 2012.
 - Biaya hidup, UKT, biaya praktek (kedokteran) dan biaya kepulangan untuk 29 (dua puluh sembilan) mahasiswa hasil penjarangan tahun 2014.
 - Biaya hidup, UKT dan biaya kepulangan untuk 30 (tiga puluh) mahasiswa hasil penjarangan tahun 2015.
 - Penghargaan kepada 2 mahasiswa bestro tercepat dan terbaik.
 - Biaya hidup, UKT untuk 9 (sembilan) mahasiswa hasil penjarangan tahun 2016.
- **Beasiswa SMA Full Cover**
Realisasi penyaluran beasiswa untuk 97 penerima sebesar Rp 962,75 Juta sebagai berikut :
 - Biaya SPP & operasional untuk 47 (empat puluh tujuh) siswa hasil penjarangan tahun 2014
 - Bantuan masuk sekolah dan biaya SPP & operasional untuk 50 (lima puluh) siswa hasil penjarangan tahun 2015.
 - Bantuan SPP & operasional untuk 25 (duapuluhlima) siswa hasil penjarangan tahun 2016.
- **Bantuan Beasiswa Anak Asuh & Prestasi**
Bantuan beasiswa kepada 785 siswa SD – SLTA yang menjadi anak asuh dibawah pengelolaan SKPG, PIKPG, BMT Nurul Jannah dan peraih nilai ujian nasional (NUN) tertinggi dengan nilai beasiswa dan penyelenggaraan kegiatan sebesar Rp 638,007 Juta.
- **Bantuan Ponpes Panti Asuhan**
Bantuan berupa dana operasional pendidikan untuk 44 ponpes (19) dan panti asuhan (25) @ Rp 2,5 juta dan biaya kegiatan sebesar Rp 110,975 Juta.
- **BUMN Mengajar**
Merupakan kegiatan inisiasi Kementerian BUMN bagi direksi BUMN untuk berbagi pengalaman kepada siswa SLTA. Diberikan pula 2 set unit personal computer kepada SMAN 1 Gresik dan SMK PGRI Gresik. Kegiatan belajar mengajar dan bantuan ini sebesar Rp. 23,018 Juta.
- **Bantuan Beasiswa GN-OTA**
Bantuan beasiswa orang tua asuh untuk 600 siswa dari 12 SDN di Surabaya sebesar Rp. 150 Juta.
- **Bantuan Peralatan Edukasi**
 - Bantuan APE TK Puspitasari Glagahmalang Ds/Kel Glagaharjo Kec Cangkringan SLEMAN (TK yang mendapat bantuan pembangunan pasca meletusnya Gunung Merapi) sebesar Rp. 10 Juta.
 - Bantuan dana untuk pengadaan buku-buku perpustakaan sekolah sebesar Rp. 6 Juta.
 - Bantuan komputer untuk SMK Al Islam Joresan Mlarak Ponorogo sebesar Rp. 25 Juta.
 - Bantuan untuk laboratorium komputer dan internet MI Nurul Ummah Dsn Bates Barat Lenteng Sumenep sebesar Rp. 72 Juta.
 - Bantuan buku perpustakaan untuk SMAN 1 Gresik sebesar Rp. 20 Juta
 - Bantuan peralatan laboratorium Akademi Kimia Industri di Semarang untuk sebesar Rp. 25 Juta.

□ Program Lolapil 2016

Kegiatan lolapil 2016 telah terealisasi sebesar Rp.1,423 Milyar untuk operasional dan penunjang kegiatan pendidikan lolapil.

BANTUAN PENINGKATAN KESEHATAN

Realisasi penyaluran bantuan peningkatan kesehatan sebesar Rp. 1,656 Milyar atau 101,68% dari RKA Revisi tahun 2016 Rp 1,628 Milyar sebagai berikut :

□ Kampung Sehat

Realisasi bantuan pelayanan pelayanan kampung sehat untuk masyarakat sekitar Perusahaan sebesar Rp. 510,4 Juta.

□ Khitanan Massal

Kegiatan khitanan terhadap 229 anak berupa khitanan, obat & perawatan pasca khitan gratis. Peserta khitan juga mendapatkan paket sarung dan uang saku masing-masing sebesar Rp. 150 ribu. Total biaya kegiatan ini sebesar Rp 181,107 Juta.

□ Fogging

Realisasi bantuan penyemprotan nyamuk demam berdarah (fogging) untuk masyarakat sekitar dalam 2 (dua) siklus selama lebih dari satu bulan sebesar Rp. 170,511 Juta.

□ Tuna Rungu dan Wicara

Realisasi bantuan untuk 7 pasien anak berupa pemberian bantuan alat bantu dengar dan terapi wicara sebesar Rp. 23,995 Juta.

□ Olah raga bersama masyarakat

Realisasi bantuan kegiatan jalan sehat kepada 8 desa Ring I @Rp. 7,5 juta, 4 desa Ring II @Rp 5 jt dan masyarakat disekitar instalasi air Gunungsari dan Babat dengan total sebesar Rp. 135 Juta.

□ Bantuan pelayanan kesehatan & sembako

Bantuan pelayanan kesehatan kepada 198 warga dan 1.350 paket sembako (berisi 1 dos mie instan, 5 kg beras dan 1 ltr minyak goreng) untuk warga Desa Roomo sebagai kompensasi kesehatan yang terganggu dampak asap dari operasional pabrik sebesar Rp. 216,870 Juta.

□ Petrogres Student Futsal Championship

Realisasi kegiatan dalam rangka peningkatan kesehatan dengan mengadakan Petrokimia Gresik Futsal Championship dengan realisasi sebesar Rp. 189,048 Juta..

BANTUAN SARANA PRASARANA UMUM

Realisasi penyaluran bantuan sarana dan prasarana umum sebesar Rp. 2,924 Milyar atau 184,81% dari RKA Revisi tahun 2016 Rp 1,582 Milyar sebagai berikut :

□ Bantuan Infrastruktur Sarana Umum

Realisasi penyaluran dana bantuan untuk pembangunan / perbaikan infrastruktur fasilitas umum dari proposal masyarakat sebesar Rp. 295,100 Juta sebagai berikut :

- 3 proposal tanggal 18 Januari sebesar Rp. 60 Juta;
- 4 proposal tanggal 10 Februari sebesar Rp. 45 Juta;
- 12 proposal tanggal 25 Februari sebesar Rp. 90,1 Juta;
- 1 proposal tanggal 8 Maret sebesar Rp. 25 Juta;
- 2 proposal tanggal 11 Maret sebesar Rp. 55 Juta;
- 2 proposal tanggal 5 April sebesar Rp. 20 Juta;
- 1 proposal tanggal 2 Mei sebesar Rp. 75 Juta;
- 9 proposal tanggal 23 Juni sebesar Rp. 404 Juta;
- 2 proposal tanggal 20 Juli sebesar Rp. 65 Juta;
- 1 proposal tanggal 26 Oktober sebesar Rp. 90 Juta;
- 2 proposal tanggal 25 November sebesar Rp. 49 Juta.

- **Bantuan Ambulance**
Realisasi bantuan pengadaan 1 unit mobil ambulance untuk BMH Gresik sebesar Rp. 190 Juta.
- **Bantuan Pembuatan Sumur Bor**
Realisasi pembayaran termin ke-2 s.d ke-4 untuk pembuatan sumur bor bagi warga Perumahan Pongangan Indah sebesar Rp. 256 Juta.
- **Bantuan Stand Pameran**
Realisasi biaya penyiapan stand dan pelaksanaan pameran untuk warga dari 8 desa/kelurahan di ring I, 3 karang taruna (roomo, tlogopojok dan lumpur) serta bank sampah roomo tanggal 20 – 26 Juni 2016 di halaman SOR Tri Dharma Petrokimia Gresik sebesar Rp. 97,495 Juta.
- **Bantuan Gedung PAUD Indah Sari**
Realisasi pembayaran termin k-4 sebesar Rp. 33,25 Juta.
- **Program BUMN Hadir untuk negeri**
Melalui PT Pupuk Indonesia, PT Petrokimia Gresik berpartisipasi atas kegiatan BUMN Hadir untuk negeri yang meliputi beberapa kegiatan dengan total bantuan sebesar Rp. 1,3 Milyar.
- **Bantuan Tandon Air untuk Kwarcab Pramuka**
Bantuan tandon air untuk Kwarcab Pramuka Kabupaten Gresik sebesar Rp. 16 Juta

BANTUAN SARANA IBADAH

Realisasi penyaluran bantuan sarana ibadah sebesar Rp. 2,776 Milyar atau 104,31% dari RKA Revisi tahun 2016 Rp. 2,661 Milyar sebagai berikut :

- **Semarak Ibadah Ramadhan**
Bantuan berupa dana pelaksanaan kegiatan ibadah dalam bulan Ramadhan untuk 80 masjid & musholla sebesar Rp. 462,934 Juta.
- **Ramadhan Bersama Abang Becak**
Kegiatan berupa pemberian santunan kepada 1.021 abang becak di pangkalan sekitar Perusahaan berupa uang @Rp 100 ribu, sarung dan konsumsi buka puasa dengan nilai sebesar Rp. 196,861 Juta.
- **Ramadhan Bersama Anak Yatim**
Kegiatan berupa pemberian santunan kepada 1.300 anak yatim dan 70 pendamping dari 35 desa/lembaga disekitar Perusahaan berupa uang @Rp 150 ribu dan konsumsi dengan nilai sebesar Rp. 287,895 Milyar.
- **Pasar Murah Ramadhan & Sembako Dhuafa**
Bantuan subsidi paket sembako seharga Rp 150 ribu/paket dijual hanya seharga Rp. 25 ribu/paket. Sejumlah 5.500 paket untuk warga 8 desa di Ring I, 1.000 paket untuk warga Lamongan. Selain itu diberikan juga 2.000 paket sembako gratis untuk kaum dhuafa di Gresik. Total bantuan dan biaya kegiatan ini sebesar Rp. 1,213 Milyar.
- **Bantuan Infrastruktur Sarana Ibadah**
Realisasi penyaluran dana bantuan untuk pembangunan / perbaikan infrastruktur sarana / tempat ibadah dari proposal masyarakat sebesar Rp. 450,600 Juta sebagai berikut :
 - 14 proposal tanggal 10 Februari sebesar Rp. 157,5 Juta;
 - 4 proposal tanggal 25 Februari sebesar Rp. 30 Juta;
 - 1 proposal tanggal 12 Maret sebesar Rp. 24 Juta;
 - 7 proposal tanggal 5 April sebesar Rp. 62,5 Juta;
 - 9 proposal tanggal 23 Juni sebesar Rp. 176,6 Juta;
 - 1 proposal tanggal 12 Agustus sebesar Rp. 50 Juta;
 - 3 proposal tanggal 15 Desember sebesar Rp. 95 Juta.

BANTUAN PELESTARIAN ALAM

Realisasi penyaluran bantuan pelestarian alam sebesar Rp. 246,6 Juta atau 60,72% dari RKA Revisi tahun 2016 Rp. 406,130 Juta sebagai berikut :

 Program Konservasi Mangrove

Penanaman tahap II sejumlah 30.000 pohon mangrove bekerjasama dengan Pokmaswas Sari Laut Desa Pangkahkulon Kec. Ujungpangkah Kab. Gresik, pembuatan geladak pos pantau dan pembuatan penahan sampah dari aliran sungai dan pemantauan sebesar Rp. 187,091 Juta.

 Penghijauan Hari Lingkungan Hidup Sedunia Tahun 2016

Penghijauan berdasarkan permohonan dari BLH Provinsi Jatim untuk dengan biaya sebesar Rp 40,961 Juta sebagai berikut :

- 300 bibit pohon mangga gadung untuk Desa Klagen Kec. Rejoso Kab. Nganjuk bekerjasama dengan mahasiswa KKN-BBM ke 54 Unair;
- 700 bibit terdiri dari 200 bibit pohon trembesi dan 500 bibit pohon mente untuk ditanam di Bukit Beruk di Desa Karangpatihan Kec. Balong Kab. Ponorogo bekerja sama dengan LSM Generasi Merah Putih Peduli Alam (Gempa) binaan Kodim 0802 Ponorogo.

 Preman PKK

Berupa dana pendampingan program Preman PKK empat kelurahan bulan Oktober s.d. Desember 2015 sebesar Rp. 6 Juta.

BANTUAN SOSIAL KEMASYARAKATAN DALAM RANGKA PENGENTASAN KEMISKINAN

Realisasi penyaluran bantuan sosial kemasyarakatan dalam rangka pengentasan kemiskinan sebesar Rp. 207,390 Juta atau 60,25% dari RKA Revisi tahun 2016 Rp. 344,201 Juta sebagai berikut :

 Usaha Sablon Karang Taruna Lumpur

Realisasi bantuan berupa tambahan dana untuk pelayanan pemesanan dari pelanggan sebesar Rp. 2 Juta;

 Peningkatan Usaha Pembuatan Biting

Realisasi bantuan berupa dana untuk pengadaan mesin dan peralatan pembuatan biting Kelompok Usaha Bersama (Kube) Margo Rukun Dukuh Tawang Ds. Sriti Kec. Sawoo Kab. Ponorogo sebesar Rp. 12 Juta.

 Peningkatan Usaha Olahan Tengiri

Realisasi bantuan berupa dana untuk pengadaan mesin pengolah tengiri UKM di Raja Ampat Papua sebesar Rp. 20 Juta.

 Bantuan Sembako

Bantuan 100 paket sembako dalam rangka HUT BUMN untuk wilayah Yogyakarta berdasarkan surat dari PT Pupuk Indonesia dengan nilai sebesar Rp. 16,4 Juta.

 Bantuan Pemberdayaan Olahan Bunga Rosela

Bantuan pemberdayaan masyarakat Kelurahan Ngipik untuk menghasilkan produk dan turunannya dari olahan bunga rosela terealisasi sebesar Rp. 143,61 Juta.

BANTUAN PEMBINAAN USAHA KECIL PROGRAM KEMITRAAN

Realisasi penyaluran bantuan pembinaan usaha kecil program kemitraan sebesar Rp 1,480 Milyar atau 85,79% dari RKA Revisi tahun 2016 Rp 1,725 Milyar sebagai berikut :

 Pameran

- Pameran Inacraft di JCC Jakarta tanggal 20-24 April 2016 diikuti oleh 5 mitra binaan industri kain & baju batik, songkok, mukena bordir dan handicraft sebesar Rp. 185,729 Juta;
- Pameran Petro Agrifood Expo 2016 di Kebun Percobaan PT Petrokimia Gresik tanggal 29-31 Juli 2016, dengan realisasi sebesar Rp. 113,286 Juta;
- Pameran batik dalam rangka hari Batik Nasional 2016 di Jakarta tanggal 6-9 Oktober 2016;

- Pameran Akbar Mega Industri Yang Berbudaya di Gelora Joko Samudero tanggal 27-20 Oktober 2016;
- Pameran Crafina 2016 di Jakarta Convention Center tanggal 26-30 Oktober 2016.

□ **Pelatihan/Pendampingan**

- **Instalasi Biogas**

Realisasi bantuan berupa 1 unit instalasi biogas dengan kapasitas 12 m³ (3-5 rumah) untuk mitra binaan peternak sapi kelompok Ternak Bersama di Desa Sukorejo Kecamatan Perak Kabupaten Jombang sebesar Rp. 31 Juta.

- **Pelatihan Mitra Binaan**

Realisasi pelatihan untuk Mitra Binaan sebesar Rp. 399,200 Juta, kegiatan pelatihan tersebut merupakan salah satu upaya peningkatan kapasitas Mitra Binaan, pelatihan yang diberikan yakni :

- Pelatihan Optimalisasi Budidaya Tanaman Padi & Jagung yang dilaksanakan dalam beberapa angkatan dengan jumlah setiap angkatan 30 Mitra Binaan sebagai berikut :
 - Angkatan I tanggal 19-21 September 2016 di Lamongan;
 - Angkatan II tanggal 22-24 September 2016 di Bojonegoro;
 - Angkatan III & IV tanggal 14-18 November 2016 di Madiun;
 - Angkatan V & VI tanggal 21-25 November 2016 di Ponorogo;
 - Angkatan VII tanggal 28-30 November 2016 di Ngawi.
 - Angkatan VIII tanggal 1-3 Desember 2016 di Jombang

□ **Pendidikan**

Para pengrajin mitra binaan Program Kemitraan Petrokimia Gresik dikirim untuk mengikuti seminar pengetahuan terkait batik nusantara yang diselenggarakan di Yogyakarta pada tanggal 20 September 2016.

Penjelasan capaian realisasi terhadap RKA Revisi tahun 2016

1. **Bantuan Bencana Alam**

Melebihi dari RKA yang ditentukan dikarenakan ada penugasan penyaluran dari Pupuk Indonesia

2. **Bantuan Pendidikan & Latihan**

Rendahnya realisasi bantuan karena kegiatan lolapil *carry over* ke tahun 2017.

3. **Bantuan Peningkatan Kesehatan**

Bantuan peningkatan kesehatan masih sesuai dengan target (*on the track*).

4. **Bantuan Sarana & Prasarana Umum**

Dikarenakan penugasan dari Pupuk Indonesia untuk kegiatan BUMN Hadir Untuk Negeri 2016.

5. **Bantuan Sarana Ibadah**

Rendahnya realisasi bantuan karena adanya relokasi bantuan untuk wilayah di luar Gresik.

6. **Bantuan Pelestarian Alam**

Rendahnya realisasi bantuan karena adanya relokasi bantuan untuk wilayah di luar Gresik.

7. **Bantuan Sosial Masyarakat dalam rangka Pengentasan Kemiskinan (Comdev)**

Rendahnya realisasi bantuan karena adanya relokasi bantuan untuk wilayah di luar Gresik

8. **Pembinaan Usaha Kecil Mitra Binaan**

Rendahnya realisasi bantuan karena adanya relokasi bantuan untuk wilayah di luar Gresik.

Bantuan Bencana Alam

□ Bantuan Pangan Korban Banjir Kec. Driyorejo

Curah hujan yang cukup tinggi selama beberapa hari di hulu Sungai Brantas mengakibatkan Sungai Kalimas anak Sungai Brantas meluap. Sebanyak 2.790 rumah warga di enam desa yakni Desa Bambe, Krikilan, Driyorejo, Sumpat, Kesamben dan Cangkir Kecamatan Driyorejo Kabupaten Gresik rumahnya terendam air, demikian info Kepala Badan Penanggulangan Bencana Daerah Kabupaten Gresik Abu Hasan.

Untuk membantu warga yang rumahnya terendam air Tim Petrokimia Gresik Peduli bersama dengan BPBD Gresik, Camat Driyorejo, Kapolsek dan Danramil turun ke lokasi banjir memberikan bantuan sebanyak 1.000 nasi bungkus disalurkan langsung di lokasi banjir dan di penampungan tanggal 12 Februari 2016.

Selain bantuan nasi bungkus Petrokimia Gresik juga membantu paket siap saji sebanyak 910 paket yang berisi delapan item yakni 1 botol air K 600 ml, 2 kotak susu bendera UHT 180 ml, 1 pak roti kabin aim aneka square puff, 1 roti roma coconut 300 gr, 1 kacang DK sukro 140 gr, 1 roti arnot Tim Tam 105 gr, 1 roti slay olay 240 gr dan 1 wafer aim kanguru 280) mengantisipasi warga belum bisa beraktifitas di dapur. Untuk meringankan beban warga karena terganggu aktivitas ekonominya, juga disalurkan bantuan paket sembako sebanyak 2.790 paket yang berisi enam item yakni 5 kg beras IR64, 2 kg gula pasir ratu, 1 liter minyak goreng sania refil, 5 bungkus indomie goreng, 1 kaleng sarden maya 155 gr, dan 1 bungkus kopi bubuk top murni 165 gr tanggal 15 Februari 2016.



Kabag BL (kaos kuning) bersama Kepala BPBD Kab Gresik (kaos oranye) membagikan nasi bungkus dan paket siap saji ke warga korban banjir di Desa Bambe



Sekretaris Perusahaan, Wahyudi secara simbolis menyerahkan bantuan paket sembako dan paket siap saji kepada warga terdampak banjir di enam desa di Kec. Driyorejo yang diwakili oleh Staf Kecamatan Driyorejo



Paket Sembako



Paket Siap Saji

□ Bantuan Pangan Korban Banjir Kab. Lamongan

Kenaikan debit air Sungai Bengawan Solo dan Bengawan Jero yang cukup tinggi mengakibatkan rumah warga yang berada di sekitar sungai terdampak luapan / banjir. Berdasarkan permohonan bantuan Pemda Lamongan melalui Sekda Lamongan, pada tanggal 15 Maret 2016 diserahkan bantuan berupa 1.500 paket sembako untuk korban banjir 6 desa di 3 kecamatan sebagai berikut :

1. Kecamatan Kalitengah (711 paket) meliputi:
 - Desa Bojoasri 397 paket
 - Desa Gambuhan 209 paket
 - Desa Blajo 105 paket

2. Kecamatan Karangbinangun (389 paket) meliputi :
 - Desa Ketapangtelu 235 paket
 - Desa Sukorejo 154 paket
3. Kecamatan Babat (400 paket) meliputi :
 - Desa Plaosan 400 paket



Isi paket bantuan sembako



Misadi Sumargo mewakili Direksi Petrokimia Gresik menyerahkan bantuan paket sembako kepada Fadeli Bupati Lamongan di Kantor Bupati Lamongan

□ **Bantuan Bencana Alam Gunung Sinabung dan Darurat Banjir dan Tanah Longsor Jawa Tengah**

Dikoordinasi oleh PT Pupuk Indonesia, Petrokimia Gresik memberikan bantuan kepada korban bencana alam Gunung Sinabung sebesar Rp. 100 Juta dan sumbangan bantuan untuk darurat banjir dan tanah longsor di Jawa Tengah senilai Rp. 50 Juta.

Bantuan Pendidikan dan Latihan

□ **Bantuan Pendidikan untuk Pongpes dan Panti Asuhan**

PT Petrokimia Gresik memberikan bantuan pendidikan untuk operasional pondok pesantren dan panti asuhan di sekitar area perusahaan. Penyerahan bantuan dilakukan pada tanggal 17 Juni 2016 bertempat di aula wisma kebomas. Acara dibuka dengan sambutan oleh sekretaris perusahaan, Wahyudi. Dalam sambutannya sekretaris perusahaan menyatakan bahwa bantuan ini merupakan bentuk perhatian perusahaan agar berbagai kegiatan yang

diselenggarakan oleh pongpes dan panti asuhan selama bulan Ramadhan 1437 H dapat berjalan dengan baik dan lancar. Bantuan kali ini diserahkan kepada 17 pondok pesantren dan 27 panti asuhan yang ada di sekitar perusahaan.



Penyerahan bantuan kepada perwakilan dari Panti Asuhan Miftahul Jannah dan Pondok Pesantren Ainul Yaqin

□ **Bantuan Beasiswa Anak Asuh dan Prestasi**

Sebagai rangkaian acara HUT PT Petrokimia Gresik ke 44 perusahaan memberikan Beasiswa kepada 785 siswa tingkat SD – SMA/SMK dengan rician :

- 120 siswa SD-SMA/SMK anak asuh Persatuan Istri Karyawan PT Petrokimia Gresik (PIKPG)
- 196 siswa SD anak asuh Serikat Karyawan PT Petrokimia Gresik (SKPG)
- 360 siswa SD anak asuh BMT Nurrul Jannah
- 109 siswa SD-SMA/SMK berprestasi kerjasama Departemen Diklat dengan Dinas Pendidikan Gresik

Pemberian Beasiswa dilaksanakan pada 30 Juni 2016 di GOR Tri Dharma. Acara ini dihadiri oleh wakil bupati Gresik, Mohammad Qosim. Dalam sambutannya wakil bupati menyatakan berterimakasih kepada PT Petrokimia Gresik yang telah berkontribusi dalam membangun Kabupaten Gresik dalam berbagai bidang, baik dari segi infrastruktur, sarana prasarana, pendidikan, kesehatan, dan lain aspek lainnya. Total nilai beasiswa yang disalurkan Rp. 592,100 Juta.



Direktur Utama PT Petrokimia Gresik, Nugroho Christijanto bersama wakil Bupati Gresik, M. Qosim menyerahkan beasiswa kepada M. Hayyu Mahabab peraih nilai UN tertinggi se Kabupaten Gresik dari SMAN 1 Gresik

□ **BUMN Mengajar**

Direksi Badan Usaha Milik Negara (BUMN) melakukan pengajaran di sekolah-sekolah wilayah Jawa Timur. Ini merupakan rangkaian Program BUMN Mengajar yang diinisiasi oleh Kementerian BUMN. Program ini bagian dari program "BUMN Hadir Untuk Negeri" untuk memperingati 71 tahun Kemerdekaan Indonesia. HUT Kemerdekaan RI merupakan momen yang sangat penting bagi bangsa Indonesia. Diharapkan dengan program ini dapat memberikan manfaat bagi masyarakat dan menyemarakkan semangat kemerdekaan. Pada kesempatan ini PT Petrokimia Gresik (PG) ikut berpartisipasi dengan menugaskan Arif Fauzan, Dirtek PG untuk mengajar di SMAN 1 Gresik dan Rahmad Pribadi, Dir SDM & Umum PG di SMK PGRI Gresik Materi yang diberikan direksi pada pengajaran di depan kelas adalah berbagi pengalaman dengan para siswa dan memberikan inspirasi kepada siswa melalui berbagai cerita tentang industri dan menanamkan nilai kejujuran, disiplin dan kerja keras.

□ **Lolapil 2016**

Tanggal 24 Oktober 2016 kegiatan Lolapil (Loka Latihan Keterampilan) PT Petrokimia Gresik mulai dilaksanakan, sebanyak 119 siswa mengikuti pendidikan lolapil yang akan diselenggarakan selama 6 (enam) bulan ke depan. Di awal pendidikan siswa diajarkan kedisiplinan.

Kegiatan lolapil 2016 ini mendidik dan melatih siswa untuk menjadi tenaga operator pabrik yang bersertifikasi dan siap untuk masuk dalam dunia kerja.



Para siswa sedang mengikuti masa orientasi kegiatan lolapil

□ **Basiswa Petrokimia Gresik (Bestro 2016)**

Bertempat di Wisma Kebomas, tanggal 28 Oktober 2016 dilaksanakan penandatanganan surat perjanjian penerima basiswa SMA dan S1 dengan PT Petrokimia Gresik. Sebanyak 34 calon penerima basiswa yang terdiri dari 25 orang penerima basiswa SMA dan 9 orang penerima basiswa S1.

Penandatanganan surat perjanjian basiswa dihadiri oleh Direktur SDM & Umum, Direktur Produksi, Direktur Keuangan, Direktur Pemasaran dan Direktur Teknik & Pengembangan.



Proses penandatanganan surat perjanjian basiswa



Penerima basiswa foto bersama dengan Direksi PG

Bantuan Peningkatan Kesehatan

□ **Kampung Sehat**

Perusahaan bekerjasama dengan Rumah Sakit Petrokimia Gresik memberikan pengobatan umum gratis kepada warga masyarakat di 8 (delapan) desa/kelurahan di wilayah Ring yaitu Ngpik, Sukorame, Karangturi, Karangpoh, Tlogopojok, Kroman, Lumpur, Roomo, Tratee, Kebungson dan Sukomulyo dilaksanakan secara rutin dan terjadwal setiap bulan dan 9 (sembilan) desa/kelurahan di wilayah Ring II setiap triwulan.

Kegiatan Kampung Sehat merupakan kegiatan rutin Petrokimia Gresik sebagai bentuk tanggung jawab perusahaan terhadap masyarakat sekitar yang berada di wilayah yang berdekatan dengan pabrik.

Berikut rekapitulasi kunjungan pasien :

Bulan	Σ Kel/Ds	Pasien	Penyakit
Jan-16	11	895	ISPA, DM dan Hipertensi
Feb-16	8	806	ISPA, DM dan Hipertensi
Mar-16	8	840	ISPA, DM dan Hipertensi
Apr-16	11	746	ISPA, DM dan Hipertensi
Mei-16	8	777	ISPA, DM dan Hipertensi
Jun-16	8	779	ISPA, DM dan Hipertensi
Jul-16	11	763	ISPA, DM dan Hipertensi
Agust-16	8	750	ISPA, DM dan Hipertensi
Sep-16	11	802	ISPA, DM dan Hipertensi
Okt-16	11	808	ISPA, DM dan Hipertensi
TOTAL PASIEN		7.966	



Peduli Tuna Rungu dan Tuna Wicara

Sejumlah 7 anak yang berusia antara 2,5 sd 12 tahun dari tiga kelurahan (Ngipik, Lumpur dan Kroman) mengikuti tes screening pendengaran BERA & OAE yang dilaksanakan di Surabaya dibawah penanganan dokter spesialis THT. Dari hasil scanning terdapat 6 anak yang ditangani lebih lanjut berupa pemberian bantuan alat bantu masing-masing satu pasang dengar (plus baterai cadangan dan pemeliharaan masa 2 tahun) dan terapi wicara untuk 2 anak, sedangkan 4 anak hanya diperlukan terapi wicara selama enam bulan (seminggu dua kali) setelah konsultasi dengan dokter spesialis rehabilitasi medik.

Penatalaksanaan gangguan pendengaran dan bicara sebagai berikut :

NO	NAMA	USIA	ALAMAT	PENATALAKSANAAN
1	M. Farel Romadhon	7 th	RT 02 RW 01 Kel. Ngipik	pemberian alat bantu dengar & terapi wicara
2	Bayu	12 th	RT 02 RW 01 Kel. Ngipik	pemberian alat bantu dengar & terapi wicara
3	Felicia Ramadhani	2,5 th	RT 01 RW 02 Kel. Ngipik	terapi wicara
4	Aprilia Nafisatul Uyam	4,5 th	RT 03 RW 01 Kel. Ngipik	terapi wicara
5	Ahmad Naufal Murtalio	2,5 th	Sindujoyo 2/38 RT 07 RW 02 Kel. Kroman	terapi wicara
6	Annisah Qurrotu Ayunina	11 th	Sindujoyo 14A/4 Kel. Lumpur	terapi wicara
7	Novanda Nadhif Saputra	3 th	Sindujoyo 4A/15 RT 06 RW 02 Kel.Kroman	tidak ada penatalaksanaan khusus



Screening di hearing center Surabaya



Pasien uji coba alat bantu dengar

Fogging

Musim penghujan disertai berkembangbiak-nya nyamuk aedes aigipti membawa dampak meningkatnya penderita demam berdarah. Berdasarkan laporan warga, Perusahaan melaksanakan fogging (pengasapan) di sebelas wilayah sekitar secara berkala sejak awal Februari sd pertengahan Maret. Pengasapan dilaksanakan dalam dua siklus.



Fogging di Kelurahan Tlogopojok

Khitanan Massal

Perusahaan rutin menyelenggarakan khitanan massal setiap tahunnya. Acara khitanan massal tahun ini diselenggarakan pada 13 Juli 2016 bertempat di Auditorium Diklat. Acara diikuti oleh 229 anak yang berasal dari Gresik, Surabaya, dan sekitar jalur pipa air Babat-Lamongan. Prosesi khitan dimulai sejak pukul 6 pagi dan selesai pukul 11.30 siang. Acara ini bekerjasama dengan dokter Rumah Sakit Petrokimia Gresik (RSPG) sebagai pelaksana khitan. Selain mengadakan khitanan massal gratis, perusahaan juga menyediakan

mobil pengantar untuk area sekitar perusahaan dan bus antar jemput untuk peserta dari wilayah Lamongan. Masing-masing anak mendapatkan uang saku Rp. 150 ribu, obat-obatan, dan sarung.



Pelaksanaan sunatan massal oleh tim dokter RS Petrokimia Gresik



Sekretaris perusahaan bersama Manajer SDM dan Manajer CSR menyaksikan proses khitan peserta termuda berusia 14 hari.

Bantuan Sarana & Prasarana Umum

Stand Pameran Warga Sekitar Perusahaan

HUT PT Petrokimia Gresik ke 44 dimeriahkan dengan acara Culinary Festival yang diselenggarakan pada 20-26 Juni 2016 di pelataran GOR Tri Dharma. Departemen CSR turut berpartisipasi di acara ini dengan mengisi 9 Stan dengan produk kuliner unggulan kelompok binaan Departemen CSR. Produk yang dijual mewakili potensi yang ada di kelurahan masing-masing, diantaranya sego roomo dari stan Kelurahan Roomo dan Rosela Telaga Ngipik dari stan Kelurahan Ngipik.



Stan Kelurahan Ngipik dengan aneka produk olahan Rosela

Bantuan Tandon Air Kwarcab Pramuka Kab. Gresik

PT Petrokimia Gresik ikut bertanggung jawab dalam melangsungkan kegiatan pramuka khususnya di kabupaten Gresik. Pada tanggal 28 November 2016 secara langsung bantuan pengadaan 4 tandon air kapasitas 2600 liter diberikan oleh Manager CSR kepada Wakil Bupati Gresik Moh. Qosim yang bertindak sebagai Ketua Kwartir Cabang Kab. Gresik



Manager CSR memberikan bantuan kepada Wakil Bupati Gresik sebagai Ketua Kwarcab Pramuka Kab. Gresik

Bantuan Sumor Bor Tlogopojok

Tanggal 30 Desember 2016 dilaksanakan peletakan batu pertama untuk pembangunan sumor bor di Kelurahan Tlogopojok. Peletakan batu pertama dilakukan oleh Sekretaris Perusahaan PT Petrokimia Gresik, Lurah Tlogopojok, Perwakilan PT Adhi Karya, dan Ketua LPMK Tlogopojok. Bantuan yang bekerja sama dengan PT Adhi Karya (Persero)

Bantuan Sarana Ibadah

Semarak Ibadah Ramadhan Masjid dan Musholla

Sebagai rangkaian dari agenda Semarak Ramadhan 2016 Perusahaan memberikan bantuan pembangunan sarana ibadah kepada 53 Musholla, 8 Masjid, dan 14 Langgar di Kecamatan Gresik dan Manyar. Acara penyerahan bantuan dilaksanakan pada tanggal 1 Juni 2016 bertempat di Wisma Kebomas. Penyerahan bantuan dihadiri oleh Direktur Keuangan, Pardiman.



Petrokimia Gresik Goes Aligning Profit, People and Planet (3P)

Penyerahan bantuan Masjid-Musholla Semarak Ramadhan 2016 secara simbolis oleh Direktur Keuangan PT Petrokimia Gresik, Bapak Pardiman.



Proses administrasi pendataan penerima bantuan Masjid-Musholla Semarak Ramadhan 2016

Penyerahan bantuan untuk 5 masjid lainnya di kabupaten Gresik dilakukan pada kegiatan Safari Ramadhan. Pada kegiatan ini direksi dan rombongan memiliki agenda untuk berbuka bersama dilanjutkan dengan berdialog bersama jamaah masjid dan menyerahkan bantuan secara langsung. Total bantuan yang disalurkan mencapai Rp. 445 Juta.



Penyerahan bantuan kepada pengurus Masjid Raudhatul Abror, desa Roomo diwakili oleh Direktur Teknik dan Pengembangan, Arif Fauzan

Pasar Murah Ramadhan

Berkaitan dengan bulan Ramadhan, perusahaan menyelenggarakan pasar murah pada tanggal 24 Juni 2016 di Kabupaten Gresik dan Lamongan. Paket sembako yang disalurkan berisi 10kg beras IR 46, 2kg gula, dan 2 liter minyak goreng seharga Rp. 150 ribu yang dijual dengan harga Rp. 25 ribu per paket kepada masyarakat.

Pasar murah di Kabupaten Gresik dilaksanakan di Kelurahan Tlogopojok, Lumpur, Roomo, Karangturi, Karangpoh, Sukorame, Kroman, dan Ngipik dengan total paket yang dijual 5.500 paket. Pasar murah di Kabupaten Lamongan dilaksanakan di areal kantor Pemkab Lamongan dengan paket yang dijual 1.000 paket. Selain itu, perusahaan juga memberikan bantuan sembako gratis kepada warga kurang mampu di Kabupaten Gresik dalam rangka kegiatan Safari Ramadhan Bupati dan Wakil Bupati Gresik sejumlah 2.000 paket.



Antusiasme warga mendatangi pasar murah di Kelurahan Lumpur, Kabupaten Gresik.



Pembukaan pasar murah Lamongan oleh Direktur SDM dan Umum, Rahmad Pribadi

Ramadhan Bersama Anak Yatim

Kegiatan Istighosah bersama anak yatim piatu rutin diadakan oleh perusahaan setiap bulan Ramadhan. Kegiatan ini merupakan bentuk rasa syukur atas kelancaran operasional serta berbagai pencapaian perusahaan yang berhasil diraih dalam kurun waktu 2015 - 2016. Bertempat di masjid Nurul Jannah pada 24 Juni 2014, kegiatan ini melibatkan 1300 anak yatim dari 35 kelurahan di Kabupaten Gresik dan dihadiri oleh jajaran direksi perusahaan. Selain melaksanakan Istighosah, perusahaan juga memberikan santunan kepada masing-masing anak yatim. Santunan diberikan dalam bentuk uang saku dan paket konsumsi. Total nilai bantuan yang disalurkan Rp. 360,370 Juta.



Suasana Istighosah di Masjid Nurul Jannah



Direktur Utama PT Petrokimia Gresik, Nugroho Christianto menyerahkan santunan kepada anak yatim piatu

Ramadhan Bersama Abang Becak

Sebanyak 1300 abang becak di wilayah Kabupaten Gresik berkumpul di GOR Tri Dharma pada 28 Juni 2016 untuk mengikuti kegiatan Ramadhan Bersama Abang Becak. Pada kegiatan ini perusahaan memberikan bantuan berupa uang saku Rp. 100 ribu, sarung, dan nasi kotak.



Penyerahan bantuan secara simbolis oleh sekretaris perusahaan, Wahyudi.

Bantuan Pelestarian Alam

Penanaman Mangrove

Sebagai kelanjutan dari penanaman 1.000 pohon mangrove di penghujung tahun 2015, pada tanggal 12 Januari 2016 dilaksanakan penanaman lanjutan sebanyak 19.000 pohon di areal muara Sungai Bengawan Solo di Desa Pangkahkulon oleh 60 lebih anggota Pokmaswas Sari Laut. GM Riset selaku wakil manajemen PT Petrokimia Gresik didampingi oleh BLH Gresik dan Propinsi melakukan penanaman secara simbolis. Penanaman ini merupakan rangkaian program penanaman 100 ribu mangrove yang dicanangkan oleh PT Petrokimia Gresik di areal seluas 10 hektar secara bertahap mulai tahun 2015 – 2019. Secara berkala setiap bulan Staf Bina Lingkungan Dep CSR bersama Pokmaswas Sari Laut akan melaksanakan monitoring dan evaluasi lapangan.



Penanaman perdana 1.000 mangrove di penghujung tahun 2015 (31-12-2015) Tim Bina Lingkungan bersama anggota Pokmaswas Sari Laut



Joko Utomo GM Riset PT Petrokimia Gresik (ketiga dari kiri) didampingi BLH Gresik dan Propinsi serta Ketua Pokmaswas Sari Laut, Sairi (kanan) menanam mangrove secara simbolis pada tanggal 12 Januari 2016



Penanaman 19.000 pohon mangrove di areal oleh Pokmaswas Sari Laut



Pos pantau mangrove ukuran 4m x 4 m PT Petrokimia Gresik di muara Sungai Bengawan Ds Pangkahkulon

Bertempat di Kantor Pokmaswas Sari Laut tanggal 26 Januari 2016 dilaksanakan penyerahan bantuan berupa dana untuk pembibitan sebanyak 30.000 bibit mangrove yang nantinya akan ditanam sebagai kelanjutan program konservasi mangrove 100.000 pohon di muara Sungai Bengawan Solo Desa Pangkahkulon Kecamatan Ujungpangkah Kabupaten Gresik



Kabag BL menyerahkan dana bantuan pembibitan mangrove kepada M Sairi Ketua Pokmaswas Sari Laut

Penanaman lanjutan 30.000 pohon mangrove di muara Sungai Bengawan Solo Desa Pangkahkulon Kecamatan Ujungpangkah Kabupaten Gresik dilakukan pada tanggal 30-31 Juni 2016. Kegiatan pada tanggal 30 Juni diikuti oleh 80 orang yang terdiri dari 59 pegawai baru / PKWT didampingi oleh staf Bina Lingkungan Dep CSR dan Pokmaswas Sari Laut. Kegiatan selanjutnya pada tanggal 31 Juni diikuti oleh 17 karyawan didampingi oleh staf Bina Lingkungan Dep CSR dan Pokmaswas Sari Laut. Kegiatan terkendala dengan tingginya air laut yang sedang pasang sehingga sebagian peserta tidak dapat terjun langsung untuk menanam mangrove.



Penanaman 30.000 pohon mangrove oleh Pokmaswas Sari Laut.



Sebagian peserta mengamati proses penanaman mangrove dari kapal dan pos pantau mangrove.

□ **Pembibitan Mangrove**

Sebagai bentuk keseriusan Perusahaan dalam program penanaman 100.000 pohon mangrove, Perusahaan bekerjasama dengan Pokmaswas

Sari Laut melaksanakan pembibitan sebanyak 30.000 bibit bertempat di lokasi pembibitan di Desa Pangkahkulon. Bibit tersebut rencananya untuk mendukung penanaman mangrove pada bulan Juni 2016 di Sungai Lewean muara S. Bengawan Solo dengan Laut Jawa (blok Petrokimia Gresik). Pada kesempatan tersebut Direktur PT Petrokimia Gresik Rahmad Pribadi membuka program pembibitan tersebut didampingi oleh staf Perusahaan pada tanggal 3 Februari 2016.



Direktur SDM & Umum Rahmad Pribadi (ketiga dari kiri) didampingi staf dan Ketua Pokmaswas Sari Laut M Sairi (baju kuning) dalam peresmian pembibitan



Direktur SDM & Umum (kiri) meninjau 20.000 pohon mangrove yang telah ditanam di Sungai Lewean (Muara Sungai Bengawan Solo dan Laut Jawa)

□ **Klagen Hijau**

berkaitan dengan Hari Lingkungan Hidup Sedunia yang diselenggarakan oleh BLH Jatim, Perusahaan bekerjasama dengan mahasiswa KKN-BBM ke-54 Unair dan Desa Klagen pada minggu pagi 7 Agustus 2016, dilaksanakan penghijauan di Desa Klagen berupa pembagian bibit pohon mangga gadung kepada warga dan penanaman di tepi lapangan desa sejumlah 300 bibit pohon. Pembagian bibit pohon kepada warga desa bertepatan dengan acara jalan sehat Kecamatan Rejoso yang dibuka oleh Bupati Nganjuk Taufiqurrahman sekaligus melaksanakan penanaman secara simbolis bersama jajaran forpimda di halaman balai Desa Klagen dan penanaman di tepi lapangan desa.



Bupati Nganjuk Taufiqurrahman beserta istri berfoto bersama dengan mahasiswa KKN-BBM Unair sebelum penanaman



Mahasiswa KKN-BBM Unair bersama warga desa menanam pohon mangga gadung di tepi lapangan Desa Klagen



Penanaman simbolis Bupati Nganjuk Taufiqurrahman di halaman Balai Desa Klagen

□ **Rehabilitasi Bukit Beruk**

Berkaitan dengan Hari Lingkungan Hidup Sedunia yang diselenggarakan oleh BLH Jatim, Perusahaan bekerjasama dengan LSM Generasi Merah Putih Peduli Alam (Gempa) binaan Kodim 0802 Ponorogo dan Karang Taruna Wira Taruna melaksanakan penghijauan di Bukit Beruk Desa Karangpatihan Kec. Balong Kab. Ponorogo. Rehabilitasi ini dimaksudkan untuk memulihkan sumber mata air dengan 200 bibit pohon trembesi dan 500 bibit pohon mente untuk penghijauan dan potensi meningkatkan ekonomi warga dari buah mente serta 450 sak media tanam.



Pembagian bibit pohon mangga gadung kepada warga desa Klagen



Bertempat di kaki Bukit Beruk dilaksanakan serah terima bantuan bibit pohon dari Manajemen Petrokimia Gresik yang diwakili Kabag BL, Dwi Asmoko kepada Dandim 0802 Ponorogo, Letkol Inf Slamet Sarjianto, SE



Bupati Nganjuk beserta istri didampingi Camat Rejos menanam pohon mangga gadung di tepi lapangan Desa Klagen



Penyerahan simbolis bibit pohon dari pembina LSM Gempa Dandim 0802 Ponorogo Letkol Inf Slamet Sarjianto, SE kepada Kades Karangpatihan Eko Mulyadi sebagai penerima manfaat



Lokasi penanaman lereng bawah Bukit Beruk sampai puncak bukit



Penanaman di lereng bawah Bukit Beruk oleh Dandim 0802 Ponorogo Letkol Inf Slamet Sarjianto, SE bersama perwakilan Manajemen Petrokimia Gresik, jajaran Kodim dan Koramil Balong, siswa SMK dan LSM Gempa



500 bibit pohon mente



200 bibit pohon trembesi

BANSOSMASTASKIN

□ Pendampingan Usaha Olahhan Bunga Rosela

Pelatihan pengolahan Rosela merupakan program yang mendukung community development, pelestarian lingkungan, dan proper perusahaan. Target dari program ini adalah menciptakan usaha unggulan rosela dan penghijauan perkotaan di Kelurahan Ngipik. Kegiatan pertama untuk pelatihan pengolahan dan usaha Rosela dilaksanakan pada tanggal 2 Juni 2016 bertempat di PKK Kelurahan Ngipik dan diikuti oleh 15 peserta. Perusahaan bekerjasama dengan CV Mitra Pengusaha Mandiri konsultan klink KUMKM Dinas Koperasi dan UMKM Propinsi Jawa Timur. Hasil dari pelatihan yang diberikan, Perempuan Mandiri (Preman) PKK Kelurahan Ngipik mampu membuat beberapa olahan Rosela, yakni rosela teabag, rosela bunga, sirup rosela, selai rosela, dan manisan rosela.

Bahan baku rosela yang belum mudah di dapatkan di Gresik akan mendorong usaha baru, yakni budidaya rosela bagi masyarakat kelurahan Ngipik. Rencana kedepan warga Ngipik akan didorong untuk membudidayakan tanaman Rosela dengan hasil panen bunga Rosela akan langsung dibeli oleh Koperasi Srikandi Berbakti bentukan Preman PKK Kelurahan Ngipik.



Perempuan Mandiri (Preman) PKK Kelurahan Ngipik mempraktekkan cara pengolahan bunga Rosela



Hasil olahan Rosela berupa rosela teabag, rosela bunga, sirup rosela, selai rosela, dan manisan rosela.

Produk olahan rosela yang dihasilkan sudah diminati pasar. Terbukti dengan penjualan produk

yang sudah mencapai target produksi awal. Pemasaran produk sendiri selain melalui mulut ke mulut juga melalui penjualan konsinyasi ke beberapa toko.

Dep CSR juga melakukan pendampingan dalam proses pelatihan usaha olahan rosela ini secara rutin untuk memantau perkembangan usaha, memberikan saran perbaikan, dan mengevaluasi pencapaian sasaran program.



Departemen CSR melakukan pendampingan pada pelatihan proses bisnis



Anggota rosella Ngipik (pakaian ungu) berfoto bersama Gubernur Jatim Pak Karwo (tengah) acara Hari Lingkungan Hidup Sedunia di Taman Candra Wilwatikta Pasuruan



Stand rosella Ngipik

SURVEI KEPUASAN LINGKUNGAN 2016

Bertempat di Wisma Kebomas PT Petrokimia Gresik, tanggal 17 November 2016 dilaksanakan survei kepuasan lingkungan untuk kelurahan/desa di wilayah Ring I perusahaan. Survei dihadiri oleh 180 (seratus delapan puluh) responden dari 8 (delapan) kelurahan/desa.

Acara tersebut dibuka oleh Direktur SDM & Umum PT Petrokimia Gresik dan dihadiri oleh perwakilan PT Pupuk Indonesia (Persero) dan anak perusahaan. Tim pengawas yang hadir yakni PT Pusri, PT PKT, PT Kujang Cikampek, PT Rekind. Target tingkat kepuasan lingkungan 2016 PT Petrokimia Gresik dengan kategori "Sangat Puas".



Direktur SDM & Umum PT Petrokimia Gresik memberikan sambutan dalam Survei Kepuasan Lingkungan



Responden Survei Kepuasan Lingkungan