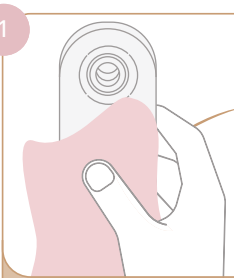
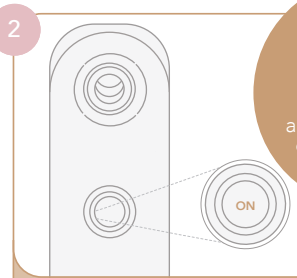


Motiva Flora® Port Locator

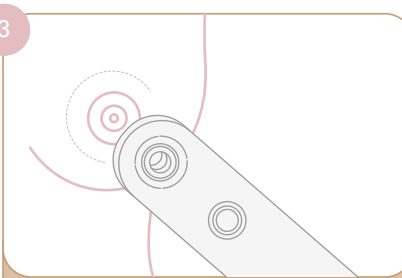
Guida di riferimento rapido

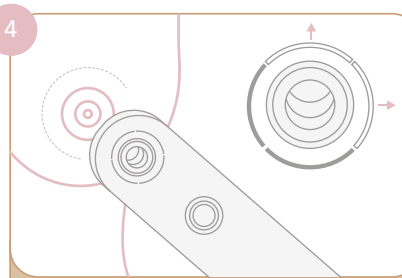
- 

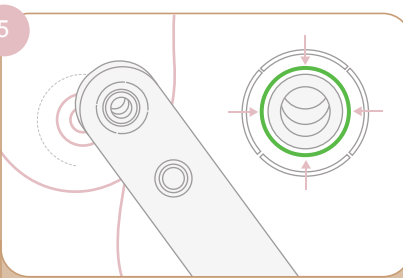
Verificare fuori dal campo sterile che le luci del Motiva Flora Port Locator si accendano quando si trovano in prossimità dell'espansore mammario.

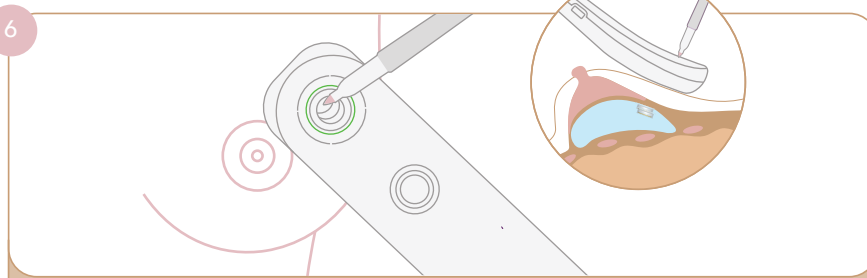
Pulire e disinfettare utilizzando un panno di cotone che non lasci residui e alcol isopropilico. **NON** utilizzare MAI prodotti abrasivi o solventi.
- 

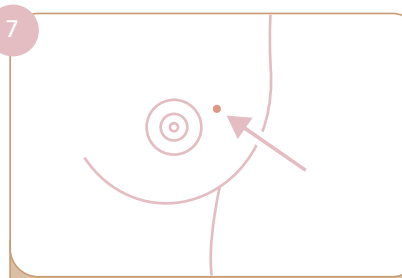
Il dispositivo si spegnerà automaticamente dopo 1 minuto di inutilizzo.

Premere il pulsante per accendere il localizzatore, quando la luce bianca sarà ACCESA rilasciare il pulsante.
- 

Posizionare la parte superiore del dispositivo vicino al seno e sposterla per cercare la porta di iniezione.
- 

Le luci bianche si accenderanno per guidare la localizzazione della porta.
- 

Una volta trovata la porta di iniezione si accenderà una luce verde.
- 






Tenere fermo il dispositivo e contrassegnare la posizione della porta di iniezione attraverso l'apertura del dispositivo con un pennarello chirurgico perpendicolare alla pelle del seno e/o premere saldamente sul dispositivo per creare una rientranza temporanea della pelle nel punto in cui si trova la porta.
- 

Rimuovere il localizzatore e utilizzare il punto contrassegnato o il centro della rientranza della pelle come guida per il sito di iniezione.







INTERFACCIA
UTENTE
CODICE
COLORE



DISPOSITIVO ACCESO E LOCALIZZAZIONE DELLA PORTA

ACCESSO	LOCALIZZAZIONE DELLA PORTA DI INIEZIONE	PORTA DI INIEZIONE LOCALIZZATA
 LUCE BIANCA FISSA	 LUCE BIANCA FISSA	 LUCE VERDE FISSA
 LUCE BIANCA FISSA	 LUCE BIANCA FISSA	 LUCE BIANCA FISSA

STATO DELLA BATTERIA

BATTERIA SCARICA	IN CARICA	BATTERIA CARICA
 LUCE ARANCIONE INTERMITTENTE	 LUCE BLU INTERMITTENTE	 LUCE BLU FISSA
 LUCE ARANCIONE INTERMITTENTE	 LUCE BLU INTERMITTENTE	 LUCE BLU FISSA

RISCHIO

AVVISO
 LUCE ROSSA FISSA
 LUCE ROSSA FISSA