





















**Ricavi 2017 (in milioni)**

(...) = classifica 2016

	Euro	Solo business pneumatici		Valuta Paese
1. (1.) 	26.986,2	22.560,5	83,2%	3.643,4
2. (2.) 	21.960,0	21.521,0	98,0%	
3. (3.) 	12.821,6	12.821,6	100,0%	15.377,0
4. (4.) 	44.009,5	11.325,8	25,7%	
5. (7.) 	6.502,2	5.604,9	86,2%	877,9
6. (5.) 	5.352,3	5.352,3	100,0%	
7. (6.) 	5.324,6	5.324,6	100%	6.428,0
8. (8.) 	4.948,1	3.567,4	72,1%	668,1
9. (9.) 	3.155,9	3.155,9	100,0 %	112.309,0
10. (12.)  [Hangzhou Zhongce]	3.063,4			24.473,4
11. (11.) 				n.v.
12. (13.) 	2.999,8	2.422,8	80,8%	405,0
13. (10.) 	2.380,6	2.380,6	100,0%	2.855,0
14. (14.) 	2.247,9	2.214,2	98,5%	2.876,4
15. (15.) 	1.919,3		n.v.	154.109,9
16. (16.) 	1.862,8		n.v.	149.571,0
17. (20.) 	1.783,4		n.v.	13.918,0
18. (18.) 	1.769,1		100,0 %	13.807,0
19. (17.)  Double Coin	5.580,6	1.674,0	~ 30 %	43.553,0
20. 	1.572,5	1.572,5	100,0%	

Aggiornato il 2 agosto 2018