





















La classifica dei produttori di pneumatici

Aggiornato al 3 luglio 2020
Classifica

		Fatturato						Utile operativo / EBIT(DA)								
		2019			2018			2017			2019		2018		2017	
		Euro	Solo business pneumatici	Valuta locale	Euro	Valuta locale	Euro	Valuta locale	Euro	Valuta locale	Euro	Valuta locale	Euro	Valuta locale	Euro	Valuta locale
1. (1.)	 BRIDGESTONE	28.912,6	24.217,7	83,8%	3.525,6	29.003,7	3.650,1	26.986,2	3.643,4	2.673,5	326,0	3.200,1	402,7	3.103,5	419,0	
2. (2.)	 MICHELIN	24.135,0	23.652,3	98,0%		22.028,0		21.960,0		3.009,0		2.775,0		2.742,0		
3. (3.)	 GOOD YEAR	13.125,3	13.125,3	100,0%	14.745,0	13.515,3	15.475,0	12.821,6	15.377,0	841,2	945,0	1.112,7	1.274,0	1.297,4	1.556,0	
4. (4.)	 Continental <small>The Future in Motion</small>	44.478,4	11.728,0	26,4%		44.404,4		44.009,5		3.233,9		4.117,0		4.561,5		
5. (5.)	 SUMITOMO RUBBER INDUSTRIES	7.325,8	6.294,5	85,2%	893,3	7.105,6	894,2	6.502,2	877,9	271,2	33,1	454,2	57,2	499,6	67,5	
6. (7.)	 PIRELLI	5.323,0	5.323,0	100,0%		5.194,5		5.352,3		917,0		955,0		673,6		
7. (6.)	 HANKOOK <small>DRIVING TECHNOLOGY</small>	5.310,0	5.310,0	100,0%	6.883,3	5.317,3	6.795,1	5.324,6	6.812,9	419,6	544,0	549,8	702,7	620,3	793,4	
8. (8.)	 YOKOHAMA	5.334,3	4.293,0	80,5%	650,5	5.166,8	650,2	4.786,9	646,3	480,3	58,6	424,9	53,5	401,6	54,2	
9. (9.)	 zci rubber <small>中國橡膠</small>	3.527,7		n.v.	27.588,0	3.413,5	26.881,9	3.063,4	24.473,4		n.v.		n.v.		n.v.	
10. (10.)	 MAXXIS [®]	3.254,2	3.254,2	100,0%	109.508,0	3.120,2	109.221,0	3.155,9	112.309,0	208,1	7.003,0	211,8	7.415,2	236,0	8.398,0	
11. (11.)	 Giti	2.760,0		n.v.		2.807,9		2.969,4	n.v.		n.v.		n.v.		n.v.	
12. (12.)	 TOYO TIRES	3.095,4	2.729,5	88,2%	377,5	3.124,5	393,2	2.999,8	405,0	315,3	38,5	336,8	42,4	335,6	45,3	
13. (13.)	 COOPERTIRES	2.450,2	2.450,2	100,0%	2.752,6	2.452,5	2.808,1	2.380,6	2.855,0	155,3	174,5	144,4	165,3	257,9	309,3	
14. (17.)	 LINGLONG TIRE	2.194,8		n.v.	17.164,2	1.943,1	15.302,0	1.783,4	13.918,0	282,5	2.209,0	207,6	1.635,0	204,4	1.595,0	
14. (14.)	 apollo TYRES	1.969,5		n.v.	163.270,0	2.258,0	175.488,4	1.880,3	150.977,4	236,7	19.623,9	267,9	20.820,0	220,2	17.678,0	
15. (15.)	 MRF TYRES	1.958,9		n.v.	162.393,6	2.066,7	160.624,6	1.919,3	154.109,9	286,4	23.740,1	296,6	23.053,6	205,8	16.526,5	
16. (18.)	 SAILUN TYRES	1.934,4	1.934,4	100,0%	15.127,8	1.737,8	13.685,0	1.769,1	13.807,0	248,0	1.939,4	153,9	1.212,0	99,8	779,0	
17. (16.)	 KUMHO TYRE <i>Better. All-ways</i>	1.827,7	1.802,1	98,5%	2.369,2	2.002,2	2.558,7	2.247,9	2.876,4	44,3	57,4	-61,7	-78,9	-123,0	-157,4	
19. (20.)	 nokian TYRES	1.595,8	1.595,8	100,0%		1.595,6		1.572,5		316,5		372,4		365,4		
20. (-)	 NEXEN TIRE	1.560,1		n.v.	2.022,3	1.552,5	1.984,0	1.547,9	1.964,8	160,0	207,4	142,8	182,4	144,9	185,4	